

KORONABIRUSAREN EGOERA EPIDEMIOLOGIKOA EUSKADIN (COVID-19) SITUACIÓN EPIDEMIOLÓGICA DEL CORONAVIRUS (COVID-19) EN EUSKADI

07/09/2020 - 00:00 horas

Txosten hau hainbat profesionalen egiten dute, informazioa lantzeko prozesuaren fase ezberdinetan beharrezko diren analisiez arduratzen da bakoitza.

Este informe es elaborado por un conjunto de profesionales que aportan su análisis a diferentes fases del proceso de elaboración de información.

Egileak ordena alfabetikoz / Autores por orden alfabético:

- Arantzazu Arrospide (Osakidetza, OSI Alto Deba)
- Joseba Bidaurrezaga (Departamento de Salud, Salud Pública Bizkaia)
- Montserrat Calvo (Departamento de Salud)
- Igor Goirizelaia (Departamento de Salud)
- Nuria Gonzalez (Osakidetza, Servicios Centrales)
- Ania Gorostiza (Kronikagune)
- Gonzalo Lopez-Arbeloa (Osakidetza, Servicios Centrales)
- Imanol Montoya (Departamento de Salud)

TXOSTENEAN ORAIN ARTE ARAZTU EDO ZUZENDU DIREN AKATSAK ERRORES DEPURADOS O CORREGIDOS HASTA LA FECHA EN EL INFORME

Txosten honen informazioa etengabe berrikusten eta arazten ari da. Baliteke, gardentasunaren mesedetan, akats puntualen bat egotea, gerora zuzenduko dena.

La información de este informe está continuamente siendo revisada y depurada. En aras de la transparencia puede que haya algún error puntual que se corregirá posteriormente.

ARAZTU EDO ZUZENDU DIREN AKATSAK	ERRORES DEPURADOS O CORREGIDOS
Egunero desadostasun txikiak zuzentzen dira bizilekuaren eta testa eskatzen den lurralde historikoaren artean.	Cada día se corrigen pequeñas discrepancias entre el lugar de residencia y el territorio histórico desde donde se solicita el test.

KORONABIRUSAREN EGOERA EPIDEMIOLOGIKOA EUSKADIN (COVID-19) SITUACIÓN EPIDEMIOLÓGICA DEL CORONAVIRUS (COVID-19) EN EUSKADI

07/09/2020 - 00:00 horas



Egindako PCR testak eta positibo kopurua
Test PCR realizados y número de casos positivos

05/09	9.814 Egindako PCR kopurua PCRs realizados	745 PCR kasu positiboak Casos positivos PCR
06/09	7.206 Egindako PCR kopurua PCRs realizados	608 PCR kasu positiboak Casos positivos PCR
07/09	6.190 Egindako PCR kopurua PCRs realizados	513 PCR kasu positiboak Casos positivos PCR



PCR positibo eman duten pertsonak lurralde historikoaren arabera
Personas que han dado positivo PCR por Territorio Histórico

• **05/09**

109 Araban PCR kasu positiboak Casos positivos PCR Álava	402 Bizkaian PCR kasu positiboak Casos positivos PCR Bizkaia	218 Gipuzkoan PCR kasu positiboak Casos positivos PCR Gipuzkoa	16 Beste PCR kasu positiboak Otros casos positivos PCR
---	---	---	---

• **06/09**

98 Araban PCR kasu positiboak Casos positivos PCR Álava	320 Bizkaian PCR kasu positiboak Casos positivos PCR Bizkaia	184 Gipuzkoan PCR kasu positiboak Casos positivos PCR Gipuzkoa	6 Beste PCR kasu positiboak Otros casos positivos PCR
--	---	---	--

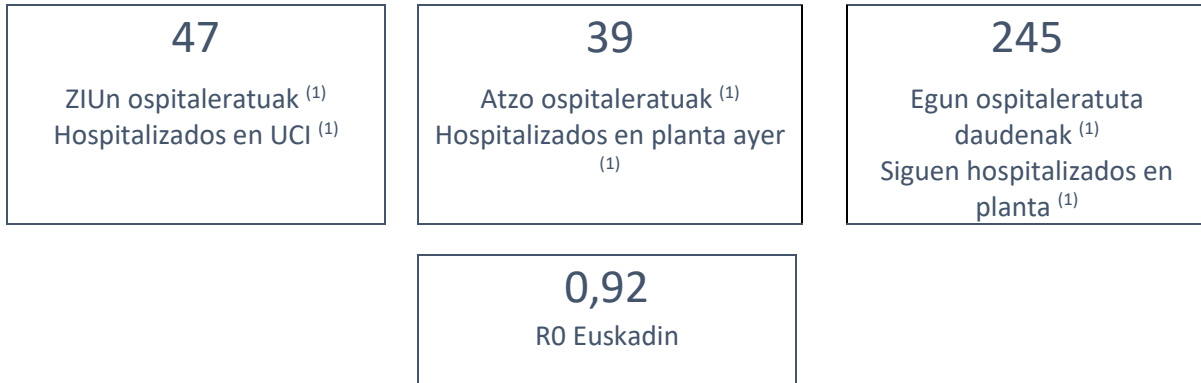
• **07/09**

35 Araban PCR kasu positiboak Casos positivos PCR Álava	299 Bizkaian PCR kasu positiboak Casos positivos PCR Bizkaia	162 Gipuzkoan PCR kasu positiboak Casos positivos PCR Gipuzkoa	17 Beste PCR kasu positiboak Otros casos positivos PCR
--	---	---	---

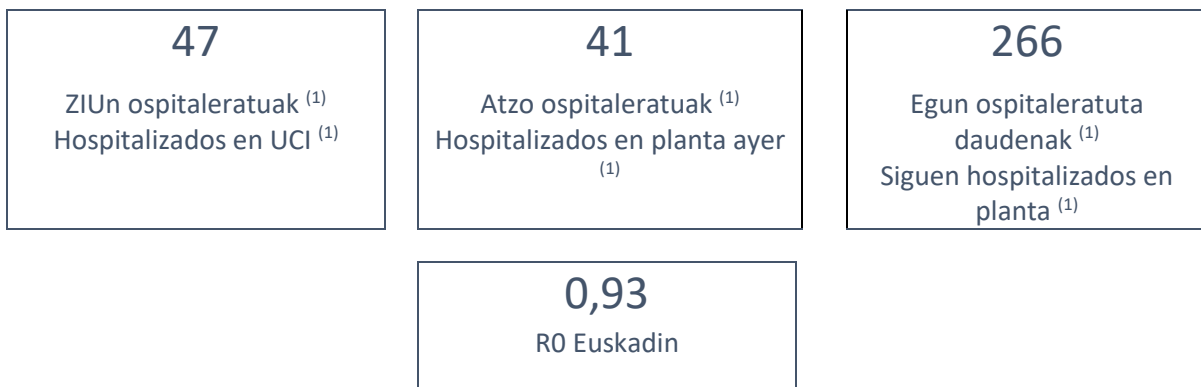


Ospitaleen egoera eta oinarritzko birsorkuntza tasa
Situación de los hospitales y número reproductivo básico

• 05/09



• 06/09



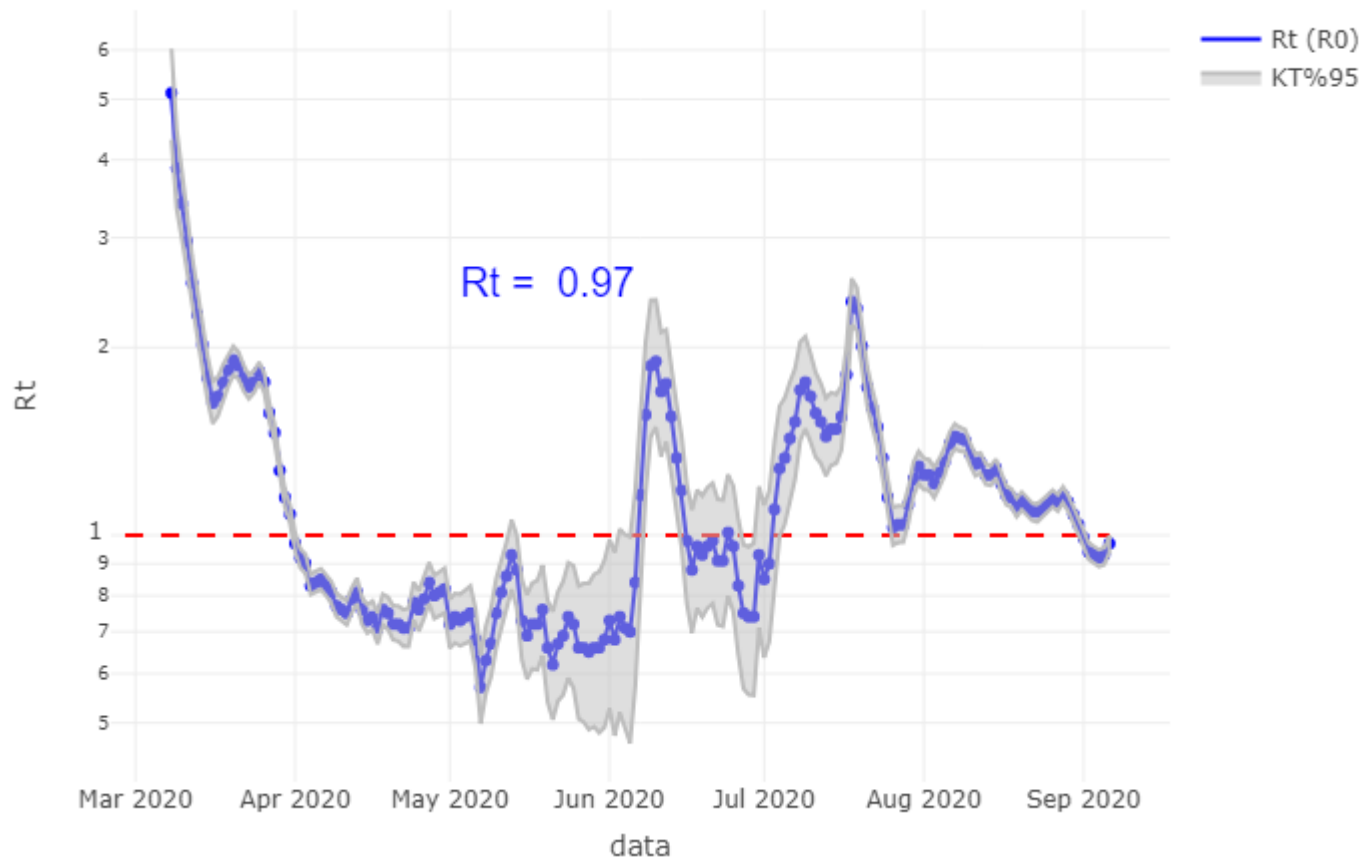
• 07/09



(1) COVID dela eta ospitaleratuta. / (1) Ingreso por causa COVID.

Oinarrizko birsorkuntza tasa R0 Número reproductivo básico

EAE - PCR(+)



PCR KASU POSITIBO BERRIEN ANALISIA / ANÁLISIS DE NUEVOS CASOS PCR POSITIVOS

		05/09	06/09	07/09
SEXUA / SEXO	Gizonak /Hombres	339	288	241
	Emakumeak / Mujeres	406	320	269
	No consta	0	0	0
ADINA / EDAD	0 - 9	54	54	52
	10 - 19	70	67	49
	20 - 29	92	88	88
	30 - 39	107	78	64
	40 - 49	132	104	78
	50 - 59	111	91	76
	60 - 69	77	60	50
	70 - 79	47	38	22
	80 - 89	34	19	12
	Más de 90 edo gehiago	20	9	10
	No consta	1	0	12

PCR POSITIBO BERRIAK EUSKADIKO UDALERRIETAN /
NUEVOS POSITIVOS PCR EN LOS MUNICIPIOS DE EUSKADI

Alfabetoz ordenatuta./ Ordenado alfabéticamente.

UDALERRIA / MUNICIPIO	31/08	1/09	2/09	3/09	4/09	5/09	6/09	Tasa*
ALEGRIA - DULANTZI	2	0	0	0	0	0	0	65,04
AMURRIO	1	0	0	1	1	1	0	38,39
ARAMAIO	1	0	0	0	0	0	0	66,40
ARMIÑON	0	0	0	0	0	0	0	0,00
ARRAIA - MAEZTU	0	0	0	0	0	0	0	0,00
ARRATZUA - UBARRUNDIA	0	0	0	1	0	0	0	96,81
ARTZINIEGA	0	0	0	0	0	0	0	0,00
ASPARRENA	0	1	0	1	0	0	0	124,30
AYALA / AIARA	0	0	0	0	0	0	0	0,00
BAÑOS DE EBRO / MAÑUETA	0	0	0	0	0	0	0	0,00
BARRUNDIA	0	0	0	0	0	0	0	0,00
BERANTEVILLA	0	0	0	0	0	0	0	0,00
ELBURGO/BURGELU	0	0	0	1	0	0	0	159,49
IRUÑA OKA / IRUÑA DE OCA	0	1	0	1	0	1	0	85,37
IRURAIZ-GAUNA	0	0	0	0	0	0	0	0,00
LABASTIDA / BASTIDA	0	0	0	0	0	0	0	0,00
LANCIEGO / LANTZIEGO	0	0	0	0	0	0	0	0,00
LANTARON	0	0	0	0	0	0	0	0,00
LAUDIO/LLODIO	3	3	0	7	5	1	3	119,92
LEGUTIO	0	2	0	3	0	0	1	334,26
LEZA	0	0	0	0	0	0	0	0,00
OKONDO	1	0	0	0	0	0	0	83,06
OYON-OION	3	0	0	4	0	2	0	257,36
ERRIBERAGOITIA / RIBERA ALTA	0	0	0	0	0	0	0	0,00
RIBERA BAJA/ERRIBERA	0	0	0	0	0	0	0	0,00
SALVATIERRA/AGURAIN	1	1	0	3	1	1	0	132,18
SAMANIEGO	0	0	0	0	0	0	0	0,00
URKABUSTAIZ	0	0	0	0	0	0	0	0,00
VITORIA-GASTEIZ	76	82	53	99	102	89	31	216,13
ZALDUONDO	0	0	0	0	0	0	0	0,00
ZAMBRANA	0	0	0	0	0	0	0	0,00
ZIGOITIA	1	0	0	1	0	0	0	116,82
ZUIA	0	1	0	0	0	3	0	169,13
ARABA	89	91	53	122	109	98	35	182,03
ABADIÑO	3	2	2	0	3	0	0	129,95
ABANTO ZIERBENA	1	2	4	5	6	7	2	284,93
AJANGIZ	0	0	0	0	0	0	0	0,00
ALONSOTEGI	1	0	5	0	0	0	0	210,38

AMOREBIETA-ETXANO	0	4	0	5	7	1	2	99,38
AMOROTO	1	0	0	0	0	0	0	244,50
ARANTZAZU	0	0	0	0	0	0	0	0,00
AREATZA	1	1	0	0	0	0	0	164,61
ARRANKUDIAGA	0	0	0	0	0	0	1	98,14
ARRIETA	0	0	1	2	1	0	0	706,71
ARRIGORRIAGA	1	4	3	1	2	0	1	100,99
ARTEA	0	1	1	0	0	0	0	277,01
ARTZENTALES	0	0	1	0	1	0	0	289,02
ATXONDO	0	1	0	0	0	0	1	141,44
AULESTI	2	1	1	4	1	0	1	1503,76
BAKIO	0	0	0	1	0	1	0	75,79
BALMASEDA	0	1	0	0	0	1	1	39,50
BARAKALDO	11	15	32	26	34	33	13	166,50
BARRIKA	0	0	3	0	0	0	0	196,34
BASAURI	3	9	3	2	10	5	10	103,17
BEDIA	0	3	2	1	0	0	0	569,26
BERANGO	0	0	2	2	1	4	0	124,48
BERMEO	4	5	3	7	8	2	2	183,65
BERRIATUA	3	2	0	1	0	0	0	479,62
BERRIZ	0	4	1	1	1	0	1	170,18
BILBAO	63	88	126	133	119	96	114	215,18
BUSTURIA	2	1	0	0	1	0	0	248,91
DERIO	1	1	2	1	0	2	1	123,61
DIMA	0	0	0	0	0	0	0	0,00
DURANGO	4	8	5	11	14	7	7	190,24
EA	1	0	0	0	0	0	0	117,92
ELORRIO	0	1	3	0	0	0	1	67,20
ERANDIO	13	6	12	6	4	14	13	279,87
ERMUA	2	4	2	2	0	4	1	93,52
ERRIGOITI	0	0	0	0	0	0	1	206,61
ETXEBARRI	1	1	1	2	1	1	1	70,56
ETXEBARRIA	1	1	0	1	0	0	0	399,47
FORUA	0	0	1	0	0	0	0	109,17
FRUIZ	0	0	0	0	4	0	0	736,65
GALDAKAO	3	5	16	10	15	1	3	180,34
GALDAMES	0	0	0	0	0	0	0	0,00
GAMIZ-FIKA	0	0	0	0	2	0	0	145,56
GATIKA	0	0	0	1	0	1	0	121,36
GAUTEGIZ ARTEAGA	0	1	0	0	2	0	0	351,29
GERNIKA-LUMO	4	2	9	1	5	0	5	155,46
GETXO	11	12	20	27	30	47	20	216,64
GORDEXOLA	0	0	0	0	0	0	0	0,00

GORLIZ	0	0	4	2	3	3	3	257,51
GÜEÑES	3	5	4	1	0	1	0	213,28
IBARRANGELU	0	1	1	1	1	0	0	640,00
IGORRE	1	0	0	1	2	1	0	120,11
ISPASTER	0	0	0	1	1	0	0	269,91
IURRETA	0	1	2	1	0	2	0	162,65
IZURTZA	0	0	0	0	0	0	0	0,00
KARRANTZA HARANA	1	0	2	0	0	1	0	142,55
KORTEZUBI	1	1	0	0	1	0	0	686,50
LANESTOSA	0	0	0	0	0	0	0	0,00
LARRABETZU	0	0	0	0	0	1	0	48,71
LAUKIZ	0	3	1	1	0	0	1	515,02
LEIOA	8	7	6	8	7	8	12	179,56
LEKEITIO	3	0	3	3	3	2	9	317,42
LEMOA	1	0	1	1	1	0	2	166,20
LEMOIZ	0	0	1	0	1	0	0	161,55
LEZAMA	0	0	2	0	1	0	0	125,89
LOIU	1	0	1	0	3	3	0	339,70
MALLABIA	0	0	0	0	0	0	1	85,18
MARKINA - XEMEIN	3	1	2	2	2	0	2	241,74
MARURI-JATABE	1	1	2	2	0	3	0	969,83
MENDATA	0	0	0	0	0	0	0	0,00
MENDEXA	0	0	0	0	0	0	1	206,19
MEÑAKA	0	0	0	0	0	1	0	140,25
MORGA	0	0	0	0	0	0	0	0,00
MUNDAKA	0	0	1	0	0	0	0	54,23
MUNGIA	1	3	9	36	23	24	18	657,10
MUNITIBAR-ARBATZEGI	0	0	0	0	0	0	0	0,00
MURUETA	0	0	0	0	0	0	0	0,00
MUSKIZ	0	0	2	1	1	2	1	93,88
MUXIKA	0	1	0	0	4	0	1	404,86
NABARNIZ	1	0	1	0	0	0	0	826,45
ONDARROA	4	4	5	3	3	0	8	314,32
OROZKO	0	0	2	0	0	1	0	114,81
ORTUELLA	1	6	0	1	3	3	0	167,66
OTXANDIO	0	0	0	0	0	0	0	0,00
PLENTZIA	0	2	0	0	2	1	1	137,52
PORTUGALETE	12	3	16	9	14	7	10	153,71
SANTURTZI	3	8	9	7	11	4	7	107,24
SESTAO	6	1	7	11	20	4	0	180,51
SONDIKA	0	0	1	0	1	1	2	111,38
SOPELA	1	4	3	4	6	10	2	231,71
SOPUERTA	1	1	0	0	0	0	1	121,56

SUKARRIETA	0	0	0	0	0	0	0	0,00
TRUCIOS-TRUTZIOZ	0	0	0	0	0	0	1	195,31
UGAO-MIRABALLES	0	2	1	0	2	0	3	194,46
URDULIZ	1	1	0	2	2	4	2	279,46
URDUÑA/ORDUÑA	0	1	0	1	2	0	3	163,78
VALLE DE TRAPAGA - TRAPAGARAN	2	0	9	2	1	2	3	160,00
ZALDIBAR	0	1	0	1	0	1	0	98,17
ZALLA	1	2	1	1	7	2	0	165,92
ZAMUDIO	0	0	0	1	1	1	0	91,63
ZARATAMO	0	0	0	0	1	0	3	245,25
ZEANURI	0	0	0	0	0	0	0	0,00
ZEBERIO	0	0	0	0	0	0	0	0,00
ZIORTZA-BOLIBAR	0	0	0	0	0	0	0	0,00
BIZKAIA	194	246	360	357	402	320	299	190,58

ABALTZISKETA	0	0	0	0	0	0	1	304,88
ADUNA	0	0	0	0	0	0	0	0,00
AIA	1	0	0	0	1	1	0	150,15
AIZARNAZABAL	0	0	0	0	0	0	0	0,00
ALEGIA	0	0	0	0	1	0	0	57,11
ALKIZA	0	0	1	1	0	0	0	578,03
ALTZO	0	0	0	0	0	1	0	272,48
AMEZKETA	1	0	0	0	0	0	0	110,25
ANDOAIN	1	0	4	1	0	2	2	66,91
ANOETA	0	0	0	0	2	0	1	147,35
ANTZUOLA	0	0	1	0	1	0	0	90,87
ARETXABALET	1	1	4	2	0	1	2	154,97
ARRASATE / MONDRAGÓN	1	2	3	2	1	6	4	86,14
ASTEASU	0	2	0	1	0	0	0	193,55
ASTIGARRAGA	0	0	2	3	0	3	2	161,81
AZKOITIA	3	3	2	1	0	0	2	91,75
AZPEITIA	1	3	0	4	4	0	15	179,34
BEASAIN	1	2	0	2	4	1	3	93,06
BELAUNTZA	0	0	0	0	0	1	0	387,60
BERASTEGI	0	1	1	0	3	0	1	569,80
BERGARA	1	0	5	1	1	2	0	66,65
BERROBI	0	2	0	0	0	4	0	978,79
BIDANIA-GOIZATZ	0	0	0	0	0	0	0	0,00
DEBA	1	0	0	1	0	1	4	128,56
DONOSTIA / SAN SEBASTIÁN	61	59	58	79	111	64	63	272,50
EIBAR	7	1	5	4	0	2	6	91,76
ELDUAIN	0	0	0	1	0	0	0	400,00
ELGETA	0	0	0	0	0	0	0	0,00
ELGOIBAR	2	0	1	3	2	0	1	77,69

ERRETERIA	2	7	8	6	8	2	5	94,67
ERREZIL	2	0	0	1	0	0	0	477,71
ESKORIATZA	1	0	0	0	0	1	0	49,20
EZKIO-ITSASO	0	0	0	0	0	0	0	0,00
GABIRIA	0	0	0	0	3	0	0	592,89
GAINTZA	0	0	0	0	0	0	0	0,00
GETARIA	0	1	0	1	0	0	0	70,27
HERNANI	4	9	26	8	7	7	6	334,78
HERNIALDE	0	1	0	1	0	0	0	655,74
HONDARRIBIA	4	5	2	8	5	6	5	206,65
IBARRA	1	2	1	1	3	2	1	258,34
IDIAZABAL	0	0	0	0	0	0	0	0,00
IKAZTEGIETA	0	0	0	1	3	6	4	2766,80
ITSASONDO	0	0	0	0	0	0	0	0,00
IRUN	21	17	7	17	13	24	9	180,30
IRURA	0	0	0	1	2	0	0	165,65
LASARTE - ORIA	0	12	7	9	8	17	2	292,16
LAZKAO	0	0	1	0	0	0	0	18,02
LEABURU	0	0	0	0	0	1	0	275,48
LEGAZPI	0	0	0	1	0	0	1	23,72
LEGORRETA	0	3	0	1	0	1	1	402,96
LEZO	1	1	1	7	3	0	1	229,43
LIZARTZA	0	0	0	0	0	0	0	0,00
MENDARO	0	0	4	2	1	2	1	467,51
MUTILOA	0	0	0	0	0	0	1	400,00
MUTRIKU	1	0	0	2	0	0	1	74,99
OIARTZUN	0	1	3	2	6	1	1	135,25
OLABERRIA	0	0	0	0	0	0	0	0,00
ORDIZIA	3	2	0	2	4	1	3	150,45
ORENDAIN	0	0	0	0	0	0	0	0,00
OREXA	0	0	0	0	0	0	0	0,00
ORIO	1	0	1	2	0	0	0	66,00
ORMAIZTEGI	3	0	0	0	1	0	0	308,88
OÑATI	6	0	2	0	1	1	1	96,87
PASAIA	1	4	2	4	3	5	2	125,67
SEGURA	0	0	0	0	0	0	1	65,66
SORALUZE	0	6	1	1	0	0	1	228,60
TOLOSA	3	4	3	5	1	6	6	145,30
URNIETA	2	3	0	5	5	1	0	258,48
URRETXU	0	0	2	6	0	3	0	161,72
USURBIL	1	0	0	0	0	0	0	15,83
VILLABONA	1	4	2	5	4	2	1	321,71
ZALDIBIA	0	0	0	0	0	0	0	0,00

ZARAUZ	1	2	3	4	0	3	0	55,79
ZEGAMA	0	0	0	0	0	0	0	0,00
ZESTOA	0	0	0	0	0	0	1	26,09
ZIZURKIL	4	1	0	0	1	0	0	198,09
ZUMAIA	0	0	0	1	1	0	0	20,36
ZUMARRAGA	1	2	2	7	4	3	0	194,53
GIPUZKOA	146	163	165	217	218	184	162	174,99
OTROS	16	46	27	9	16	6	17	

*7 eguneko tasa 100.000 biztanleko/ Tasa de 7 días por 100.000 habitantes

**PCR POSITIBO BERRIAK EUSKADIKO OSASUN EREMUETAN /
NUEVOS POSITIVOS PCR EN LAS ZONAS DE SALUD DE EUSKADI**

Alfabetoz ordenatuta./ Ordenado alfabéticamente.

OSASUN-EREMUAK/ZONAS DE SALUD	31/08	1/09	2/09	3/09	4/09	5/09	6/09	Tasa*
Abadiño-Elorrio-Berriz	2	9	6	2	4	1	3	143,87
Abanto-Muskiz	0	2	5	5	7	8	3	116,62
Abetxuko	1	0	0	3	0	0	0	130,17
Aiala	1	1	0	2	3	1	3	83,79
Alango	2	3	5	5	6	10	8	193,29
Alegia	1	3	0	2	4	9	6	240,06
Algorta	3	5	7	12	8	18	5	169,04
Alza-Roteta	8	7	1	5	9	5	4	172,90
Amara Berri	12	19	14	14	25	14	13	310,26
Amara Centro	14	5	9	9	16	6	5	325,73
Amorebieta	0	4	5	5	7	1	2	121,13
Andoain	1	0	4	1	0	1	2	64,76
Aranbizkarra I	6	3	3	6	3	1	1	231,85
Aranbizkarra II	2	4	2	3	6	3	1	185,10
Arrasate	2	3	3	2	1	5	4	67,65
Arratia	3	4	3	3	3	1	2	189,27
Arrigorriaga	1	5	2	1	5	0	8	87,97
Astrabudua	7	3	3	1	1	5	4	142,42
Azkoitia	2	3	3	1	0	0	2	100,45
Azpeitia	5	3	0	5	4	0	15	114,00
Balmaseda	1	1	3	0	1	2	2	110,97
Basauri-Ariz	2	5	0	1	9	4	5	63,63
Basauri-Kareaga	1	4	2	1	1	1	5	104,36
Basurto	3	0	9	5	3	5	6	156,61
Beasain	5	2	0	2	5	1	5	44,18
Begoña	3	2	3	2	4	3	4	134,79
Beraun - Errenteria	1	4	6	4	6	2	2	203,00
Bergara	1	0	6	1	2	2	0	71,46
Bermeo	4	5	4	7	8	2	1	177,65
Bidebieta	3	2	2	6	2	1	1	248,58
Bolueta	2	0	3	2	0	3	3	124,80
Bombero Etxaniz	9	17	5	21	8	4	11	255,69
Buenavista	4	2	1	6	3	4	0	180,98
Casco Viejo (Bilbao)	2	0	5	5	3	6	6	228,97
Casco Viejo (Vitoria)	6	6	5	6	5	8	5	268,76
Deba	2	0	0	2	0	1	4	130,74
Desierto / Urban	0	1	7	2	8	1	2	156,28
Deusto	3	14	15	10	14	10	17	285,67
Dumboa	9	7	4	10	8	7	3	158,99

Durango	5	9	7	13	14	9	7	145,31
Egia	6	1	7	1	10	5	4	301,20
Eibar	4	1	1	3	0	2	3	51,08
Elgoibar	2	6	6	7	3	2	3	170,30
Erandio	6	3	9	5	3	9	9	309,88
Ermua	2	4	2	2	0	4	2	75,36
Etxebarri	1	1	1	2	1	1	1	111,46
Galdakao	3	5	17	10	15	2	3	189,36
Gazalbide Txagorritxu	2	5	9	4	6	3	2	210,85
Gazteleku	4	4	13	8	7	5	1	232,30
Gernika	5	2	9	1	5	0	5	326,28
Gernikaldea	3	5	3	1	9	0	2	347,36
Gorliz - Plentzia	0	2	8	2	5	4	4	248,06
Gros	7	7	6	11	14	14	5	197,97
Güeñes	3	5	5	1	0	1	0	304,62
Hernani - Urnieta - Astigarraga	7	12	28	17	12	11	8	266,71
Hondarribia	4	5	2	8	6	6	7	184,40
Ibarra	1	5	2	3	6	8	2	178,53
Indautxu	4	2	2	3	2	6	4	165,88
Intxaurrondo	1	1	3	3	3	3	5	199,64
Irun - Centro	12	11	4	7	5	17	6	166,44
Iztietia - Erreterria	1	3	2	2	2	0	3	111,11
Javier Sáenz de Buruaga	2	2	5	7	9	2	2	176,11
Karmelo	1	5	3	1	3	3	2	166,03
La Habana	5	4	0	9	7	4	3	216,02
La Paz	5	7	3	5	5	9	3	172,12
La Peña	0	1	4	2	1	1	2	107,48
Lakua - Arriaga	1	1	4	3	9	5	2	148,47
Lakuabizkarra	5	2	5	9	7	8	5	160,82
Las Arenas	7	4	11	12	20	23	15	220,82
Lasarte - Usurbil	2	12	7	9	10	17	2	181,05
Lazkao	0	0	1	0	0	0	0	11,74
Legazpi	0	0	0	1	0	0	1	34,33
Lekeitio	7	1	4	8	5	2	11	337,80
Leioa	7	7	4	4	4	5	2	163,59
Lezo-San Juan	1	2	1	9	3	1	1	234,16
Llanada Alavesa	3	1	0	3	1	1	0	124,79
Llodio	4	3	0	7	5	2	4	82,35
Loiola	0	3	3	3	6	1	2	210,47
Lutxana	0	1	1	1	2	4	0	95,56
Markina - Xemein	7	2	2	3	2	0	2	369,91
Mina del Morro	1	1	9	5	12	5	5	271,08
Miribilla-La Merced	7	5	10	13	12	10	7	251,72

Montaña alavesa	0	0	0	0	0	0	0	0,00
Mungia	3	7	13	43	31	30	17	370,81
Norte-Villarreal	0	2	0	3	0	0	1	141,08
Norte-Zuya	2	1	0	0	0	3	0	109,49
Oiartzun	0	1	3	2	6	1	1	94,92
Olaguibel	21	10	6	6	19	9	2	193,86
Olarizu	1	7	0	6	6	8	0	153,99
Ondarreta	2	13	11	14	16	10	15	187,91
Ondarroa	5	6	6	4	3	1	9	394,19
Oñati	6	0	2	0	0	1	1	109,89
Ordizia	2	2	0	2	4	1	3	77,78
Ortuella	1	6	2	1	3	3	0	247,38
Otxarkoaga	2	3	5	1	4	2	7	185,96
Parte Vieja	6	2	5	11	9	5	9	347,85
Pasai Antxo	0	1	1	2	1	1	0	191,54
Pasajes San Pedro	1	2	2	3	2	3	2	141,35
Portugalete - Centro	3	1	9	1	5	4	2	161,03
Portugalete-Repelega	5	1	6	2	7	0	4	119,11
Rekalde	6	5	9	8	6	10	4	212,98
Rioja	3	0	0	4	0	2	0	101,06
Rontegi	1	1	3	1	5	2	2	299,01
Salburua	2	10	1	8	9	11	1	232,54
San Adrián	2	2	0	8	4	6	2	159,28
San Ignacio	4	13	7	8	6	5	13	301,54
San Martín	7	13	1	12	12	8	2	170,60
San Vicente	1	2	3	4	5	9	2	204,59
Sansomendi	5	0	5	2	4	2	1	193,65
Santurtzi-Centro-Mamariga	4	1	4	3	2	3	2	92,63
Santurtzi Kabiezes	2	7	7	4	8	2	5	103,75
Santutxu-Solokoetxe	3	5	5	1	7	7	2	219,89
Sestao Kuetu	4	0	5	4	6	0	0	311,50
Sestao Markonzaga	2	1	2	7	14	4	0	224,33
Sopela	2	5	5	8	9	18	4	121,92
Tolosa	3	4	2	4	1	6	6	134,87
Torrekuia	3	0	4	1	0	0	2	123,00
Trapagaran	2	0	9	2	1	2	3	266,42
Txorierrri	1	1	5	2	6	7	3	94,96
Txurdinaga	1	3	12	8	3	3	6	312,37
Valle de Leniz	2	1	4	2	0	2	2	87,60
Valles Alaveses I	1	1	0	1	0	1	0	86,54
Valles Alaveses II	0	0	0	0	0	0	0	167,79
Villabona	5	8	4	9	9	2	2	257,12
Zabalgana	4	11	10	14	8	9	3	247,96

Zaballa C.S.	1	3	6	6	5	5	1	213,35
Zalla	2	3	1	1	7	2	1	136,64
Zaramaga	3	8	2	11	2	8	2	334,01
Zarautz – Orio - Aia	3	2	4	6	1	4	0	86,63
Zorroza	4	2	2	6	6	0	4	177,50
Zuazo	1	0	9	7	5	4	3	243,69
Zumaia - Zestoa - Getaria	0	1	0	2	1	0	1	45,55
Zumarraga	1	2	4	13	7	6	0	134,50
Zurbaran	2	3	1	5	4	0	3	169,84
Otros	16	42	20	14	13	5	28	

*7 eguneko tasa 100.000 biztanleko/ Tasa de 7 días por 100.000 habitantes