

KORONABIRUSAREN EGOERA EPIDEMIOLOGIKOA EUSKADIN (COVID-19) SITUACIÓN EPIDEMIOLÓGICA DEL CORONAVIRUS (COVID-19) EN EUSKADI

16/09/2020 - 00:00 horas

Txosten hau hainbat profesionalen egiten dute, informazioa lantzeko prozesuaren fase ezberdinetan beharrezko diren analisiez arduratzen da bakoitza.

Este informe es elaborado por un conjunto de profesionales que aportan su análisis a diferentes fases del proceso de elaboración de información.

Egileak ordena alfabetikoz / Autores por orden alfabético:

- Arantzazu Arrospide (Osakidetza, OSI Alto Deba)
- Joseba Bidaurrezaga (Departamento de Salud, Salud Pública Bizkaia)
- Montserrat Calvo (Departamento de Salud)
- Igor Goirizelaia (Departamento de Salud)
- Nuria Gonzalez (Osakidetza, Servicios Centrales)
- Ania Gorostiza (Kronikgune)
- Gonzalo Lopez-Arbeloa (Osakidetza, Servicios Centrales)
- Imanol Montoya (Departamento de Salud)

TXOSTENEAN ORAIN ARTE ARAZTU EDO ZUZENDU DIREN AKATSAK ERRORES DEPURADOS O CORREGIDOS HASTA LA FECHA EN EL INFORME

Txosten honen informazioa etengabe berrikusten eta arazten ari da. Baliteke, gardentasunaren mesedetan, akats puntualen bat egotea, gerora zuzenduko dena.

La información de este informe está continuamente siendo revisada y depurada. En aras de la transparencia puede que haya algún error puntual que se corregirá posteriormente.


ARAZTU EDO ZUZENDU DIREN AKATSAK	ERRORES DEPURADOS O CORREGIDOS
Egunero desadostasun txikiak zuzentzen dira bizilekuaren eta testa eskatzen den lurralde historikoaren artean.	Cada día se corrigen pequeñas discrepancias entre el lugar de residencia y el territorio histórico desde donde se solicita el test.

KORONABIRUSAREN EGOERA EPIDEMIOLOGIKOA EUSKADIN (COVID-19) SITUACIÓN EPIDEMIOLÓGICA DEL CORONAVIRUS (COVID-19) EN EUSKADI

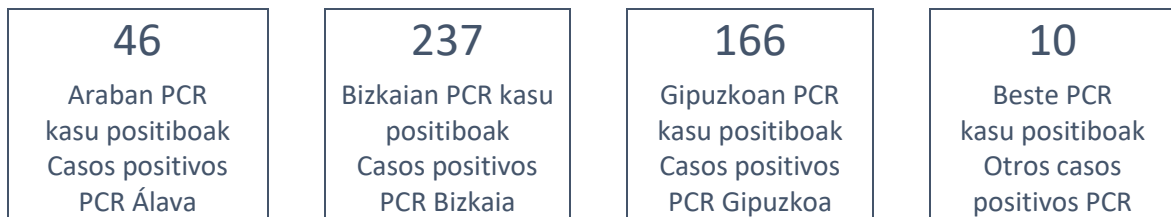
16/09/2020 - 00:00 horas



Atzo egindako PCR testak eta positibo kopurua
Test PCR realizados ayer y número de casos positivos



PCR positibo eman duten pertsonak lurralde historikoaren arabera
Personas que han dado positivo PCR por Territorio Histórico



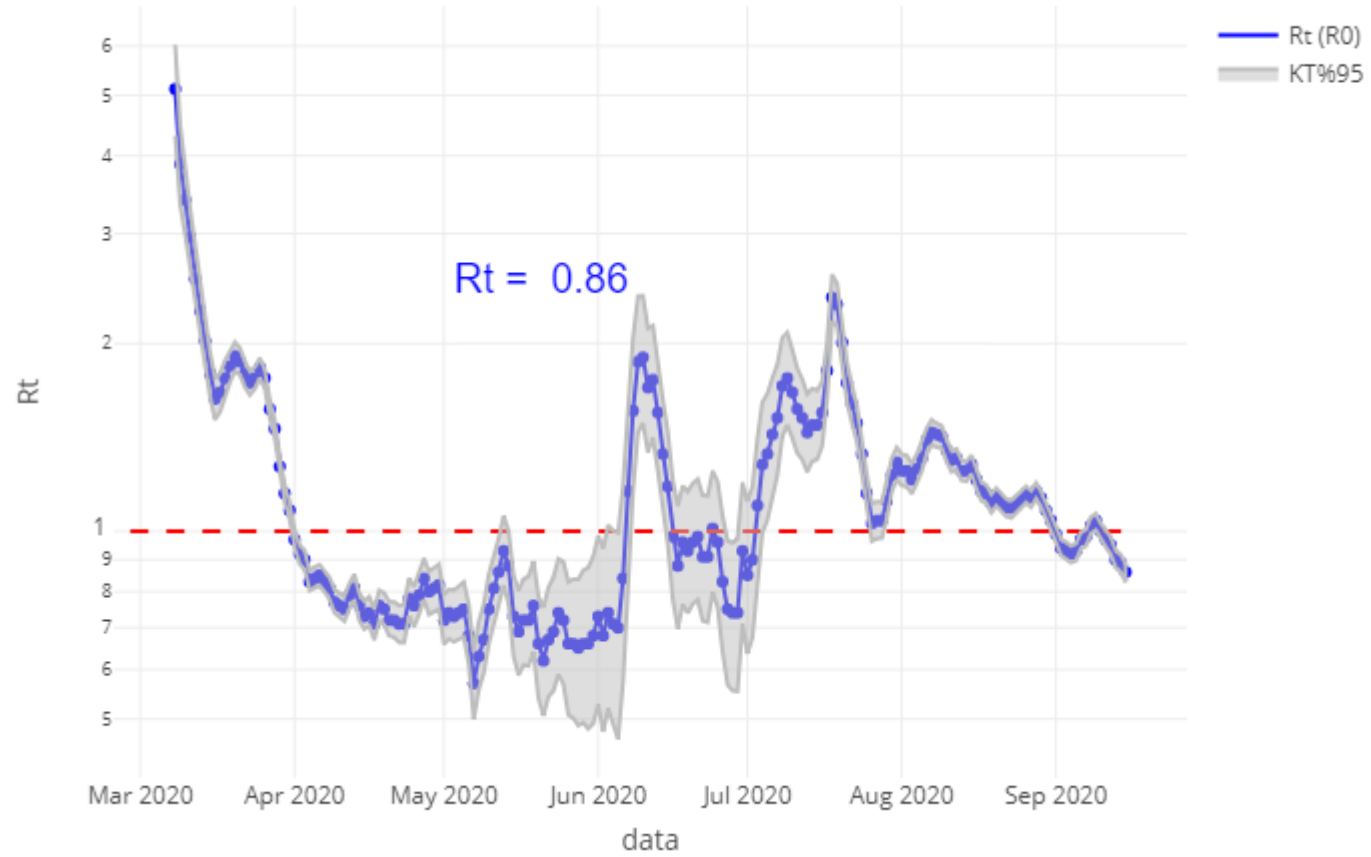
Ospitaleen egoera eta oinarrizko birsorkuntza tasa
Situación de los hospitales y número reproductivo básico



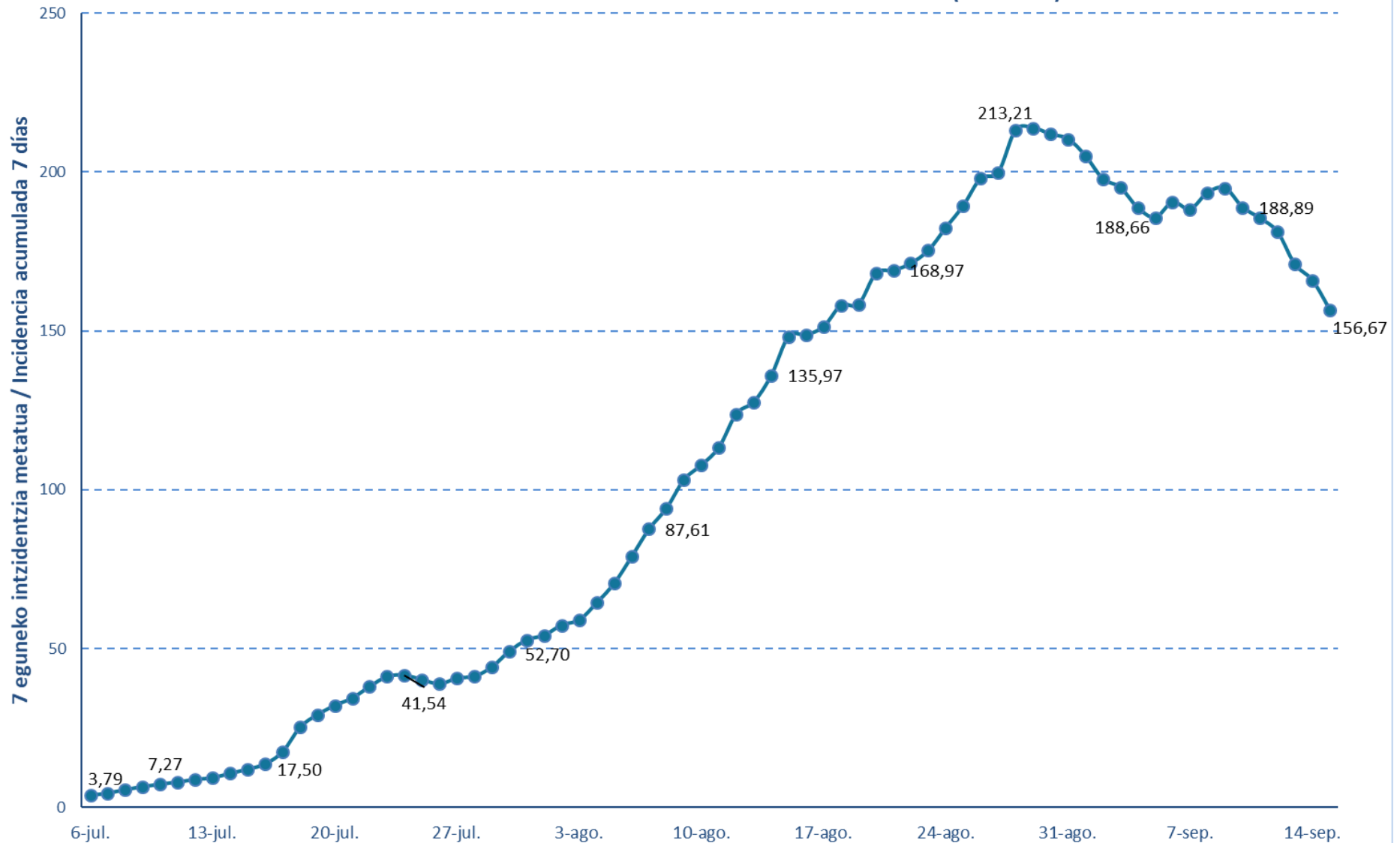
(1) COVID dela eta ospitaleratuta / (1) Ingresos por causa COVID.

Oinarrizko birsorkuntza tasa R0 Número reproductivo básico

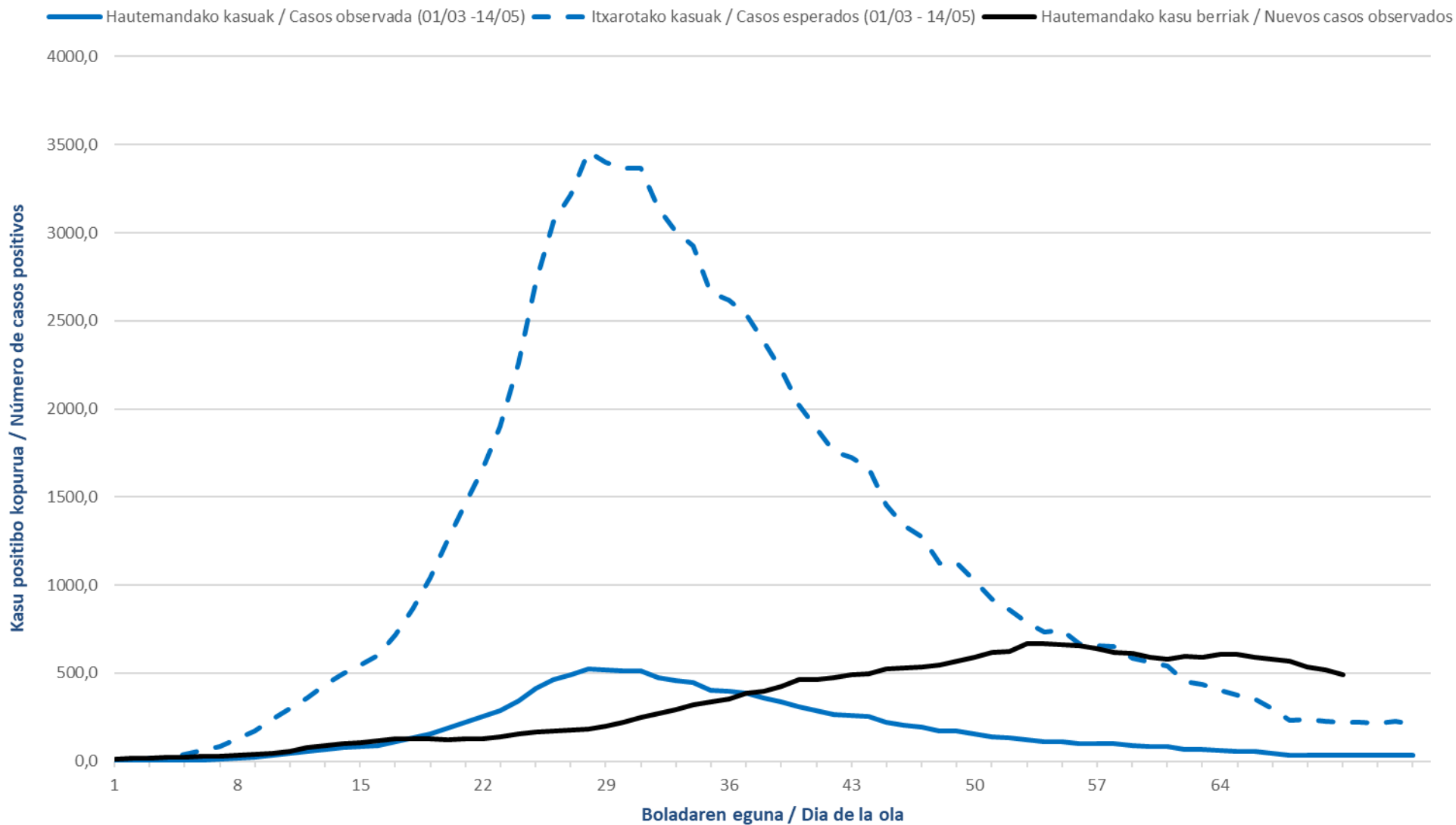
EAE - PCR(+)



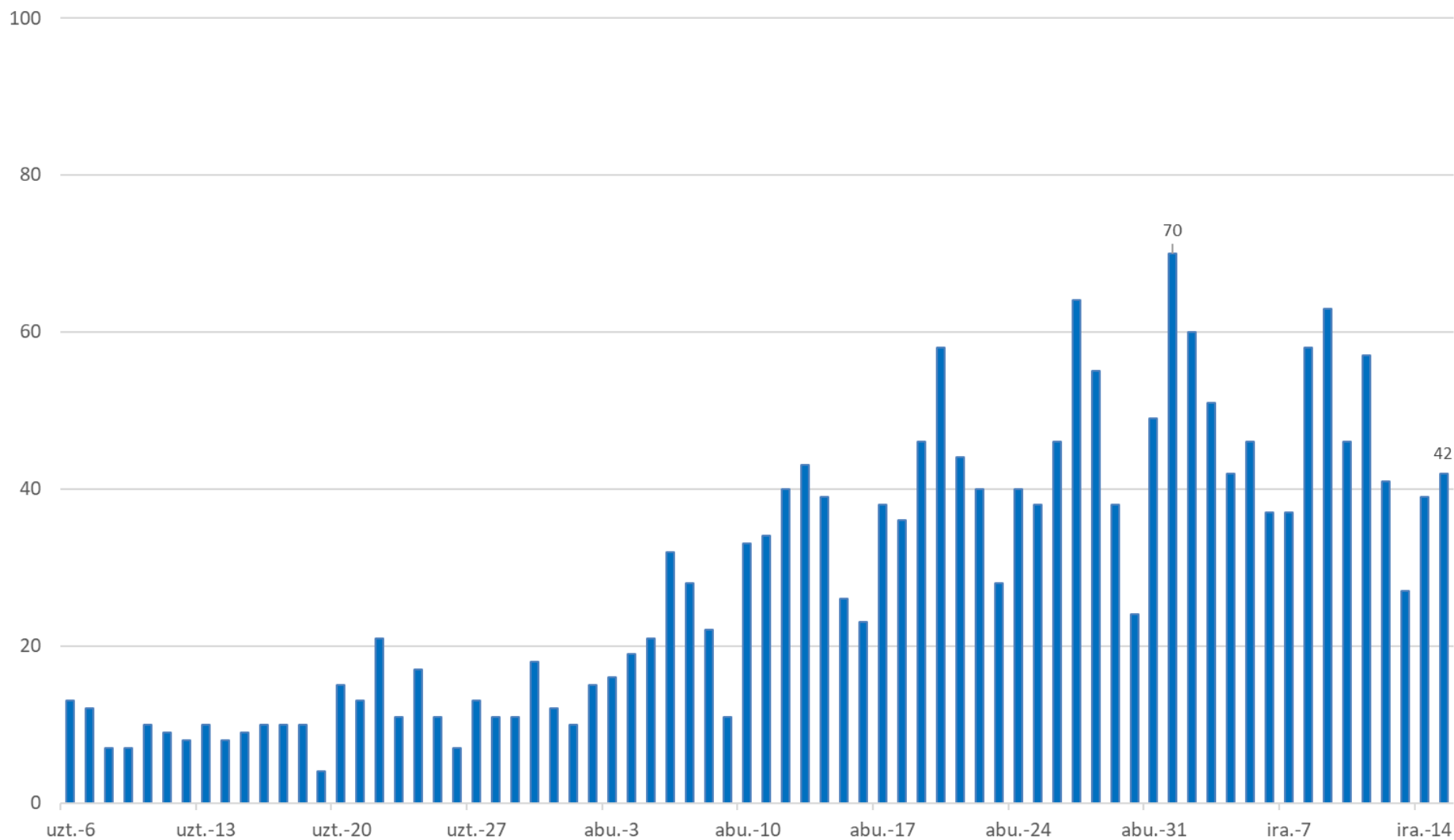
7 eguneko 100.000 biztanleko intzidentzia metatua Euskadin (PCR testak) /
Incidencia acumulada 7 días en Euskadi x 100.000 habitantes (test PCR)



Bi boladetakako kasu positiboen konparaketa / Comparación de casos positivos en las dos olas



Osakidetzan izandako ospitaleratze berriak / Nuevos ingresos hospitalarios en Osakidetza



Osakidetzan ZIUUn dauden pertsonen kopurua/ Número de personas que permanecen en UCI en Osakidetza



PCR KASU POSITIBO BERRIEN ANALISIA / ANÁLISIS DE NUEVOS CASOS PCR POSITIVOS

		POSITIBOAK /POSITIVOS
SEXUA / SEXO	Gizonak /Hombres	221
	Emakumeak / Mujeres	238
	No consta	0
ADINA / EDAD	0 - 9	41
	10 - 19	45
	20 - 29	51
	30 - 39	78
	40 - 49	56
	50 - 59	65
	60 - 69	47
	70 - 79	31
	80 - 89	23
	Más de 90 edo gehiago	10
	No consta	12

**PCR POSITIBO BERRIAK EUSKADIKO UDALERRIETAN /
NUEVOS POSITIVOS PCR EN LOS MUNICIPIOS DE EUSKADI**

Alfabetoz ordenatuta./ Ordenado alfabéticamente.

UDALERRIA / MUNICIPIO	9/09	10/09	11/09	12/09	13/09	14/09	15/09	Tasa*
ALEGRIA - DULANTZI	1	4	0	6	1	0	0	390,24
AMURRIO	0	0	2	1	0	2	0	47,99
ARAMAIO	0	0	0	1	0	0	3	265,60
ARMIÑON	0	0	0	0	0	0	0	0,00
ARRAIA - MAEZTU	0	0	0	0	0	0	0	0,00
ARRATZUA - UBARRUNDIA	0	0	1	1	0	0	0	193,61
ARTZINIEGA	0	1	0	0	1	0	0	104,06
ASPARRENA	0	0	0	0	0	0	0	0,00
AYALA / AIARA	0	0	0	0	0	0	0	0,00
BAÑOS DE EBRO / MAÑUETA	0	0	0	0	0	0	0	0,00
BARRUNDIA	0	0	0	0	0	1	0	105,82
BERANTEVILLA	0	0	0	0	0	0	0	0,00
BERNEDO	0	0	0	0	0	0	0	0,00
CAMPEZO/KANPEZU	0	1	1	0	0	0	0	187,62
ELBURGO/BURGELU	0	0	0	2	0	0	0	318,98
ELCIEGO	0	1	3	2	0	1	0	674,37
IRUÑA OKA / IRUÑA DE OCA	0	0	0	0	0	0	0	0,00
IRURAZ-GAUNA	0	0	0	0	0	0	0	0,00
LABASTIDA / BASTIDA	0	0	0	1	0	1	0	134,05
LAGUARDIA	0	0	1	1	0	4	0	387,35
LANCIEGO / LANTZIEGO	0	0	0	0	0	0	0	0,00
LANTARON	0	0	0	0	0	0	0	0,00
LAUDIO/LLODIO	3	1	0	3	0	0	1	43,61
LEGUTIO	0	0	0	0	0	0	0	0,00
LEZA	0	0	0	0	0	0	0	0,00
OKONDO	0	0	0	0	0	0	0	0,00
OYON-OION	1	1	0	6	1	0	0	257,36
PEÑACERRADA-URIZAHAR	1	0	0	0	0	0	0	348,43
ERRIBERAGOITIA / RIBERA ALTA	0	0	0	0	0	0	0	0,00
RIBERA BAJA/ERRIBERA	0	0	1	0	0	0	0	64,10
SALVATIERRA/AGURAIN	2	1	4	0	2	0	0	169,94
SAMANIEGO	0	0	0	0	0	0	0	0,00
URKABUSTAIZ	0	0	0	0	0	0	0	0,00
VITORIA-GASTEIZ	88	59	106	58	26	17	41	160,47
ZALDUONDO	0	0	0	0	0	0	0	0,00
ZAMBRANA	0	0	0	0	0	0	0	0,00
ZIGOITIA	1	0	0	0	0	0	0	58,41
ZUIA	0	1	1	0	0	0	1	126,85

ARABA	97	70	120	82	31	26	46	143,92
ABADIÑO	0	2	1	4	0	1	1	116,96
ABANTO ZIERBENA	3	6	2	3	0	1	0	158,29
AJANGIZ	0	0	0	0	0	0	0	0,00
ALONSOTEGI	0	1	1	0	3	1	0	210,38
AMOREBIETA-ETXANO	7	2	3	1	0	1	0	73,23
AMOROTO	1	0	0	0	0	0	0	244,50
ARANTZAZU	0	0	0	0	0	0	0	0,00
AREATZA	0	0	0	0	0	0	0	0,00
ARRANKUDIAGA	0	0	0	0	0	0	0	0,00
ARRIETA	0	0	0	0	0	0	0	0,00
ARRIGORRIAGA	6	0	0	4	1	0	3	117,83
ARTEA	0	0	1	0	0	0	0	138,50
ARTZENTALES	0	0	0	0	1	0	0	144,51
ATXONDO	1	0	0	0	0	0	1	141,44
AULESTI	1	0	1	0	1	0	0	451,13
BAKIO	1	0	1	3	0	0	1	227,36
BALMASEDA	0	2	3	0	1	1	2	118,50
BARAKALDO	24	29	28	18	7	6	18	131,98
BARRIKA	1	0	0	0	0	0	0	65,45
BASAURI	8	2	7	8	6	6	1	93,34
BEDIA	2	0	1	1	0	1	0	474,38
BERANGO	1	3	1	0	0	0	0	69,16
BERMEO	4	3	2	1	0	2	0	71,09
BERRIATUA	0	1	0	1	0	0	0	159,87
BERRIZ	0	0	0	0	0	0	0	0,00
BILBAO	105	127	135	107	51	58	100	198,88
BUSTURIA	0	0	0	0	0	0	0	0,00
DERIO	1	1	1	1	4	3	0	169,96
DIMA	0	0	2	0	0	0	0	139,76
DURANGO	8	7	7	7	6	8	2	152,87
EA	0	0	0	0	0	0	0	0,00
ELORRIO	5	1	1	0	0	2	0	120,95
ERANDIO	5	12	13	6	2	3	17	238,71
ERMUA	2	0	3	3	2	0	2	74,82
ERRIGOITI	0	0	0	0	0	0	0	0,00
ETXEBARRI	3	2	4	1	2	3	3	158,76
ETXEBARRIA	0	0	0	0	0	0	0	0,00
FORUA	0	0	0	0	0	0	0	0,00
FRUIZ	0	0	1	0	0	0	0	184,16
GALDAKAO	7	2	6	5	1	2	1	81,66
GALDAMES	0	0	0	0	0	0	0	0,00

GAMIZ-FIKA	0	0	0	0	0	0	0	0,00
GARAI	0	0	0	0	0	0	0	0,00
GATIKA	1	0	1	0	1	0	0	182,04
GAUTEGIZ ARTEAGA	0	0	0	0	0	0	0	0,00
GERNIKA-LUMO	3	2	4	2	1	2	0	83,71
GETXO	26	36	27	20	9	19	20	203,66
GIZABURUAGA	0	0	0	0	0	1	0	476,19
GORDEXOLA	0	0	0	0	0	1	0	58,00
GORLIZ	1	2	2	0	0	2	3	171,67
GÜEÑES	0	2	0	0	0	1	0	45,70
IBARRANGELU	0	0	0	0	0	0	0	0,00
IGORRE	1	0	1	4	0	0	0	144,13
ISPASTER	0	0	0	0	0	0	0	0,00
IURRETA	1	1	6	0	0	1	0	243,97
IZURTZA	0	0	0	0	0	0	0	0,00
KARRANTZA HARANA	1	2	5	1	0	3	0	427,66
KORTEZUBI	0	0	0	0	0	0	0	0,00
LANESTOSA	0	0	0	0	0	0	0	0,00
LARRABETZU	0	2	1	1	0	0	0	194,84
LAUKIZ	0	0	0	2	0	1	2	429,18
LEIOA	12	1	13	9	4	6	8	169,94
LEKEITIO	4	2	2	3	0	0	2	179,41
LEMOA	2	0	0	2	0	0	0	110,80
LEMOIZ	0	1	0	0	1	0	0	161,55
LEZAMA	1	1	1	0	0	1	0	167,86
LOIU	1	0	6	0	0	0	0	297,24
MALLABIA	0	0	0	0	0	0	0	0,00
MARKINA - XEMEIN	1	3	2	1	0	1	0	161,16
MARURI-JATABE	0	1	1	0	0	0	0	215,52
MENDATA	0	0	0	0	0	0	0	0,00
MENDEXA	0	0	0	0	0	0	0	0,00
MEÑAKA	0	0	0	0	1	0	1	280,50
MORGA	0	0	0	0	0	0	0	0,00
MUNDAKA	0	0	0	0	0	0	0	0,00
MUNGIA	15	2	8	3	4	4	4	230,56
MUNITIBAR-ARBATZEGI	0	0	0	0	0	0	0	0,00
MURUETA	0	0	0	0	0	0	0	0,00
MUSKIZ	1	3	0	1	1	6	1	174,36
MUXIKA	0	1	0	1	0	0	0	134,95
NABARNIZ	1	0	0	0	0	0	0	413,22
ONDARROA	8	0	1	2	1	0	0	139,70
OROZKO	0	0	0	0	0	0	0	0,00
ORTUELLA	2	6	1	0	1	0	1	131,74

OTXANDIO	0	0	0	0	0	0	0	0,00
PLENTZIA	1	1	3	2	2	1	2	275,04
PORTUGALETE	18	8	8	9	0	7	8	125,57
SANTURTZI	8	9	21	9	7	10	7	155,40
SESTAO	18	5	2	5	6	1	11	176,82
SONDIKA	0	0	1	0	0	0	1	44,55
SOPELA	4	2	7	1	0	1	5	154,48
SOPUERTA	0	1	1	1	0	0	0	121,56
SUKARRIETA	0	0	0	0	0	0	0	0,00
TRUCIOS-TRUTZIOZ	4	0	0	0	0	0	0	781,25
UGAO-MIRABALLES	2	0	0	1	0	0	1	97,23
URDULIZ	0	0	2	0	3	0	2	163,02
URDUÑA/ORDUÑA	1	1	2	0	0	0	0	93,59
VALLE DE TRAPAGA - TRAPAGARAN	6	5	0	0	3	1	4	160,00
ZALDIBAR	0	0	0	0	1	0	1	65,45
ZALLA	1	3	0	1	0	0	1	71,11
ZAMUDIO	0	2	1	1	0	0	0	122,17
ZARATAMO	1	0	0	1	0	0	0	122,62
ZEANURI	0	0	0	0	0	0	0	0,00
ZEBERIO	0	0	0	0	0	0	0	0,00
ZIERBENA	0	0	0	0	0	0	0	0,00
ZIORTZA-BOLIBAR	0	0	0	0	0	0	0	0,00
BIZKAIA	342	308	355	257	134	169	237	157,68

ABALTZISKETA	0	0	0	0	0	0	0	0,00
ADUNA	0	0	0	0	0	0	0	0,00
AIA	0	1	1	1	0	0	0	150,15
AIZARNAZABAL	0	0	0	0	0	0	0	0,00
ALEGIA	0	0	0	0	0	1	0	57,11
ALKIZA	0	0	0	0	0	0	0	0,00
ALTZO	0	0	0	0	0	0	0	0,00
AMEZKETA	0	0	0	0	1	0	3	441,01
ANDOAIN	3	5	3	5	2	0	4	147,21
ANOETA	0	0	0	0	0	0	0	0,00
ANTZUOLA	1	0	2	0	0	0	0	136,30
ARAMA	0	0	0	0	1	0	0	495,05
ARETXABALETA	0	1	0	1	0	0	3	70,44
ARRASATE / MONDRAGÓN	1	4	20	13	9	3	9	267,48
ASTEASU	0	0	1	0	0	0	0	64,52
ASTIGARRAGA	0	0	1	0	0	0	1	32,36
AZKOITIA	4	7	1	8	2	1	4	225,21
AZPEITIA	4	9	0	2	1	0	3	126,20
BEASAIN	4	5	5	0	3	3	3	164,65
BELAUNTZA	0	0	0	0	0	0	0	0,00

BERASTEGI	0	1	0	2	0	1	1	474,83
BERGARA	3	1	4	0	3	1	3	99,97
BERROBI	2	5	0	1	0	0	0	1305,06
BIDANIA-GOITZ	1	0	2	0	0	0	0	538,60
DEBA	5	8	8	3	5	0	5	624,43
DONOSTIA / SAN SEBASTIÁN	54	65	52	49	34	27	40	176,71
EIBAR	7	6	11	4	5	1	5	143,14
ELDUAIN	0	0	1	0	0	0	0	400,00
ELGETA	0	0	0	0	0	0	0	0,00
ELGOIBAR	0	0	1	2	2	0	0	43,16
ERRETERIA	8	7	6	8	5	7	3	109,61
ERREZIL	0	0	0	0	0	0	0	0,00
ESKORIATZA	0	1	0	1	0	0	0	49,20
EZKIO-ITSASO	0	0	0	0	0	0	0	0,00
GABIRIA	0	0	0	0	0	1	0	197,63
GAINZA	0	0	0	0	0	0	0	0,00
GETARIA	0	1	0	0	0	0	0	35,14
HERNANI	6	8	5	5	2	6	12	219,86
HERNIALDE	0	1	0	1	0	0	0	655,74
HONDARRIBIA	0	1	4	2	9	2	5	135,80
IBARRA	0	0	1	4	0	1	1	164,40
IDIAZABAL	0	0	0	0	0	1	0	41,88
IKAZTEGIETA	1	0	0	0	0	0	5	1185,77
ITSASONDO	0	0	1	3	0	0	0	557,10
IRUN	16	14	9	13	10	4	9	125,21
IRURA	0	0	0	0	0	0	0	0,00
LASARTE - ORIA	12	5	9	5	2	3	5	217,80
LAZKAO	1	2	0	0	2	0	1	108,13
LEABURU	0	0	0	0	0	0	0	0,00
LEGAZPI	0	0	0	0	0	1	1	23,72
LEGORRETA	0	0	0	1	0	0	0	67,16
LEZO	1	0	0	2	0	0	0	49,16
LIZARTZA	1	0	0	0	0	0	0	154,56
MENDARO	0	0	0	0	0	2	1	140,25
MUTILOA	0	0	0	0	0	0	0	0,00
MUTRIKU	0	1	1	0	1	0	0	56,24
OIARTZUN	1	1	0	0	0	1	0	28,98
OLABERRIA	0	0	0	0	0	0	0	0,00
ORDIZIA	1	0	0	0	0	4	0	50,15
ORENDAIN	0	0	0	0	0	0	0	0,00
OREXA	0	0	0	0	0	0	0	0,00
ORIO	4	2	3	1	1	1	1	214,49
ORMAIZTEGI	0	0	0	0	0	0	0	0,00

OÑATI	0	7	3	3	4	0	5	193,75
PASAIA	9	1	5	7	1	1	8	191,49
SEGURA	0	2	0	0	0	0	0	131,32
SORALUZE	1	0	1	0	0	0	0	50,80
TOLOSA	4	4	4	4	2	2	6	134,92
URNIETA	0	0	1	1	2	1	2	113,09
URRETXU	1	0	2	0	4	3	0	147,02
USURBIL	1	2	2	3	0	0	1	142,45
VILLABONA	4	1	4	3	2	0	6	338,64
ZALDIBIA	0	0	0	1	0	0	0	61,35
ZARAUZ	4	4	9	3	1	2	8	133,04
ZEGAMA	0	0	0	0	0	0	0	0,00
ZESTOA	0	0	0	0	0	0	1	26,09
ZIZURKIL	1	1	0	0	0	1	0	99,04
ZUMAIA	1	0	1	0	0	2	0	40,71
ZUMARRAGA	1	1	0	0	1	2	1	61,43
GIPUZKOA	168	185	184	162	117	86	166	148,91
OTROS	22	11	10	13	8	6	10	

*7 eguneko tasa 100.000 biztanleko/ Tasa de 7 días por 100.000 habitantes

**PCR POSITIBO BERRIAK EUSKADIKO OSASUN EREMUETAN /
NUEVOS POSITIVOS PCR EN LAS ZONAS DE SALUD DE EUSKADI**

Alfabetoz ordenatuta./ Ordenado alfabéticamente.

OSASUN-EREMUAK/ZONAS DE SALUD	9/09	10/09	11/09	12/09	13/09	14/09	15/09	Tasa*
Abadiño-Elorrio-Berriz	6	3	2	4	1	3	3	90,43
Abanto-Muskiz	4	10	3	4	1	11	1	198,26
Abetxuko	0	1	0	2	0	0	0	78,10
Aiala	1	2	4	1	1	2	0	57,60
Alango	12	3	4	4	3	3	2	157,68
Alegia	2	3	2	1	1	1	8	270,07
Algorta	9	18	15	12	1	12	11	235,45
Alza-Roteta	10	6	7	7	5	3	3	208,50
Amara Berri	5	14	8	7	9	8	7	165,09
Amara Centro	6	3	5	2	3	2	5	156,83
Amorebieta	7	2	3	1	0	1	0	70,66
Andoain	3	5	4	5	2	0	4	148,94
Aranbizkarra I	2	1	3	3	0	1	1	72,87
Aranbizkarra II	3	4	2	5	1	0	11	209,24
Arrasate	1	4	20	14	7	3	0	194,99
Arratia	5	0	5	7	0	1	0	131,03
Arrigorriaga	6	0	0	5	1	0	1	81,69
Astrabudua	2	2	4	1	0	1	5	142,42
Azkoitia	4	7	1	8	2	1	4	226,02
Azpeitia	4	9	0	2	1	0	3	114,00
Balmaseda	5	5	8	0	2	4	2	221,94
Basauri-Ariz	5	2	3	6	5	6	0	101,07
Basauri-Kareaga	3	0	4	2	1	0	1	71,75
Basurto	10	8	6	1	6	0	2	156,61
Beasain	4	7	5	0	3	3	3	110,45
Begoña	5	3	5	4	0	2	3	185,34
Beraun - Errenteria	1	2	1	4	2	2	1	85,13
Bergara	4	1	6	0	3	1	3	98,94
Bermeo	4	3	2	1	0	3	0	67,92
Bidebieta	2	2	0	1	0	0	2	96,67
Bolueta	3	3	5	7	1	2	4	260,01
Bombero Etxaniz	9	16	5	3	5	5	11	140,89
Buenavista	7	2	1	1	0	2	3	120,65
Casco Viejo (Bilbao)	0	4	6	3	4	0	4	160,28
Casco Viejo (Vitoria)	6	7	4	5	0	1	7	164,55
Deba	5	9	9	3	6	0	5	345,54
Desierto / Urban	1	3	5	0	1	0	1	114,61
Deusto	6	13	21	9	4	3	2	223,90
Dumboa	9	3	6	7	1	0	1	89,43

Durango	9	8	13	7	6	9	2	153,86
Egia	0	4	3	1	1	0	2	73,63
Eibar	0	2	7	3	2	1	3	91,95
Elgoibar	1	0	2	2	2	2	1	54,94
Erandio	5	10	9	5	5	2	12	338,05
Ermua	2	0	3	3	2	0	2	69,57
Etxebarri	3	2	4	1	2	3	2	157,90
Galdakao	7	3	8	6	1	2	1	88,37
Gazalbide Txagorritxu	2	3	10	3	0	0	1	121,40
Gazteleku	9	2	7	5	2	2	11	180,15
Gernika	2	2	3	1	1	2	0	57,89
Gernikaldea	1	1	1	1	0	0	0	53,44
Gorliz - Plentzia	3	3	5	3	3	3	5	206,71
Gros	6	13	10	7	8	5	7	187,91
Güeñes	0	2	0	0	0	1	0	36,55
Hernani - Urnieta - Astigarraga	8	8	7	7	4	8	15	165,25
Hondarribia	7	1	4	2	9	2	6	173,22
Ibarra	3	5	2	7	0	1	2	255,04
Indautxu	3	3	7	3	6	2	4	140,75
Intxaurrondo	4	1	0	5	2	3	3	156,24
Irun - Centro	6	11	3	8	9	4	7	124,83
Iztietia - Errenteria	7	5	6	5	3	5	2	126,44
Javier Sáenz de Buruaga	2	7	6	3	0	2	4	150,95
Karmelo	6	4	6	4	2	5	2	240,74
La Habana	5	1	3	4	3	0	2	149,55
La Paz	3	8	2	3	2	3	6	122,30
La Peña	3	4	0	2	0	1	3	127,03
Lakua - Arriaga	4	3	4	2	0	3	6	142,02
Lakuabizkarra	14	5	4	9	6	1	4	147,13
Las Arenas	6	14	11	6	6	4	12	171,43
Lasarte - Usurbil	13	7	12	8	2	3	6	192,37
Lazkao	1	2	0	0	2	0	1	70,45
Legazpi	0	0	0	0	0	1	1	22,89
Lekeitio	6	2	3	3	0	1	2	168,90
Leioa	10	1	11	7	2	5	3	155,61
Lezo-San Juan	1	0	0	2	0	0	1	46,83
Llanada Alavesa	4	5	5	8	2	1	0	207,99
Llodio	3	1	0	4	0	0	1	39,01
Loiola	2	4	4	2	1	1	1	210,47
Lutxana	7	0	0	4	0	0	3	191,13
Markina - Xemein	1	3	2	1	0	1	0	123,30
Mina del Morro	2	5	17	11	0	9	3	424,69
Miribilla-La Merced	9	8	9	8	1	3	7	231,17

Montaña alavesa	0	1	1	0	0	0	0	91,49
Mungia	18	5	12	7	6	4	8	222,49
Norte-Villarreal	0	0	5	1	0	2	0	188,10
Norte-Zuya	0	1	1	0	0	0	1	54,74
Oiartzun	1	1	0	0	0	1	0	28,48
Olaguibel	13	10	17	11	4	2	3	176,24
Olarizu	5	2	10	3	1	0	0	129,35
Ondarreta	12	13	10	13	3	3	9	171,57
Ondarroa	8	0	1	3	1	0	0	134,85
Oñati	0	7	3	3	4	0	5	185,97
Ordizia	1	0	1	4	1	3	0	70,71
Ortuella	2	5	1	1	1	0	1	129,58
Otxarkoaga	2	3	3	2	0	0	3	115,12
Parte Vieja	6	4	4	4	0	2	1	152,18
Pasai Antxo	1	0	0	4	1	1	5	176,81
Pasajes San Pedro	8	1	5	4	2	0	2	207,31
Portugalete - Centro	9	2	1	4	0	2	5	137,17
Portugalete-Repelega	0	5	6	5	0	3	1	99,26
Rekalde	15	10	13	7	4	3	8	212,98
Rioja	2	2	4	10	1	6	0	229,67
Rontegi	5	2	2	2	0	0	1	105,53
Salburua	5	7	3	0	0	0	4	116,27
San Adrián	2	6	2	7	2	1	8	278,75
San Ignacio	8	15	5	13	7	12	11	285,46
San Martín	3	4	15	2	2	2	6	103,58
San Vicente	4	5	5	4	2	1	1	109,78
Sansomendi	2	3	5	1	3	1	1	172,14
Santurtzi-Centro-Mamariga	3	5	2	7	2	2	5	141,67
Santurtzi Kabiezes	8	1	18	2	5	7	1	161,40
Santutxu-Solokoetxe	2	3	3	0	0	3	5	97,73
Sestao Kuetu	6	2	2	2	1	0	6	184,95
Sestao Markonzaga	11	4	0	3	5	1	5	162,64
Sopela	5	6	9	1	3	1	7	125,85
Tolosa	4	2	4	4	2	3	6	120,42
Torrekuia	7	4	4	1	3	0	2	215,25
Trapagaran	5	6	0	0	2	1	4	149,86
Txorierrri	3	5	8	2	4	4	1	142,44
Txurdinaga	3	3	2	5	0	1	2	108,65
Valle de Leniz	0	2	0	2	0	0	3	61,32
Valles Alaveses I	0	0	0	0	0	0	0	0,00
Valles Alaveses II	1	0	1	0	0	0	0	83,89
Villabona	5	3	5	4	2	1	6	163,05
Zabalgana	15	6	13	8	5	3	5	231,15

Zaballa C.S.	2	4	9	4	1	2	4	198,11
Zalla	1	3	1	2	0	0	1	68,32
Zaramaga	8	2	7	0	2	1	1	146,13
Zarautz – Orio - Aia	8	7	12	4	3	3	9	142,31
Zorroza	4	5	6	6	6	2	1	204,81
Zuazo	2	7	4	2	1	0	2	99,69
Zumaia - Zestoa - Getaria	1	1	1	0	0	2	1	34,16
Zumarraga	2	1	2	0	5	7	1	96,84
Zurbaran	3	2	2	5	2	1	1	150,97
Otros	23	13	12	7	11	5	16	

*7 eguneko tasa 100.000 biztanleko/ Tasa de 7 días por 100.000 habitantes