

KORONABIRUSAREN EGOERA EPIDEMIOLOGIKOA EUSKADIN (COVID-19) SITUACIÓN EPIDEMIOLÓGICA DEL CORONAVIRUS (COVID-19) EN EUSKADI

21/09/2020 - 00:00 horas

Txosten hau hainbat profesionalen egiten dute, informazioa lantzeko prozesuaren fase ezberdinetan beharrezko diren analisiez arduratzen da bakoitza.

Este informe es elaborado por un conjunto de profesionales que aportan su análisis a diferentes fases del proceso de elaboración de información.

Egileak ordena alfabetikoz / Autores por orden alfabético:

- Arantzazu Arrospide (Osakidetza, OSI Alto Deba)
- Joseba Bidaurrezaga (Departamento de Salud, Salud Pública Bizkaia)
- Montserrat Calvo (Departamento de Salud)
- Igor Goirizelaia (Departamento de Salud)
- Nuria Gonzalez (Osakidetza, Servicios Centrales)
- Ania Gorostiza (Kronikagune)
- Gonzalo Lopez-Arbeloa (Osakidetza, Servicios Centrales)
- Imanol Montoya (Departamento de Salud)

TXOSTENEAN ORAIN ARTE ARAZTU EDO ZUZENDU DIREN AKATSAK ERRORES DEPURADOS O CORREGIDOS HASTA LA FECHA EN EL INFORME

Txosten honen informazioa etengabe berrikusten eta arazten ari da. Baliteke, gardentasunaren mesedetan, akats puntualen bat egotea, gerora zuzenduko dena.

La información de este informe está continuamente siendo revisada y depurada. En aras de la transparencia puede que haya algún error puntual que se corregirá posteriormente.

ARAZTU EDO ZUZENDU DIREN AKATSAK	ERRORES DEPURADOS O CORREGIDOS
Egunero desadostasun txikiak zuzentzen dira bizilekuaren eta testa eskatzen den lurralde historikoaren artean.	Cada día se corrigen pequeñas discrepancias entre el lugar de residencia y el territorio histórico desde donde se solicita el test.

KORONABIRUSAREN EGOERA EPIDEMIOLOGIKOA EUSKADIN (COVID-19) SITUACIÓN EPIDEMIOLÓGICA DEL CORONAVIRUS (COVID-19) EN EUSKADI

21/09/2020 - 00:00 horas



Egindako PCR testak eta positibo kopurua
Test PCR realizados y número de casos positivos

19/09	<p>9.949</p> <p>Egindako PCR kopurua PCRs realizados</p>	<p>598</p> <p>PCR kasu positiboak Casos positivos PCR</p>
20/09	<p>9.360</p> <p>Egindako PCR kopurua PCRs realizados</p>	<p>446</p> <p>PCR kasu positiboak Casos positivos PCR</p>
21/09	<p>7.316</p> <p>Egindako PCR kopurua PCRs realizados</p>	<p>387</p> <p>PCR kasu positiboak Casos positivos PCR</p>



PCR positibo eman duten pertsonak lurralde historikoaren arabera
Personas que han dado positivo PCR por Territorio Histórico

• 19/09

<p>84</p> <p>Araban PCR kasu positiboak Casos positivos PCR Álava</p>	<p>260</p> <p>Bizkaian PCR kasu positiboak Casos positivos PCR Bizkaia</p>	<p>222</p> <p>Gipuzkoan PCR kasu positiboak Casos positivos PCR Gipuzkoa</p>	<p>32</p> <p>Beste PCR kasu positiboak Otros casos positivos PCR</p>
--	---	---	---

• 20/09

<p>58</p> <p>Araban PCR kasu positiboak Casos positivos PCR Álava</p>	<p>223</p> <p>Bizkaian PCR kasu positiboak Casos positivos PCR Bizkaia</p>	<p>145</p> <p>Gipuzkoan PCR kasu positiboak Casos positivos PCR Gipuzkoa</p>	<p>20</p> <p>Beste PCR kasu positiboak Otros casos positivos PCR</p>
--	---	---	---

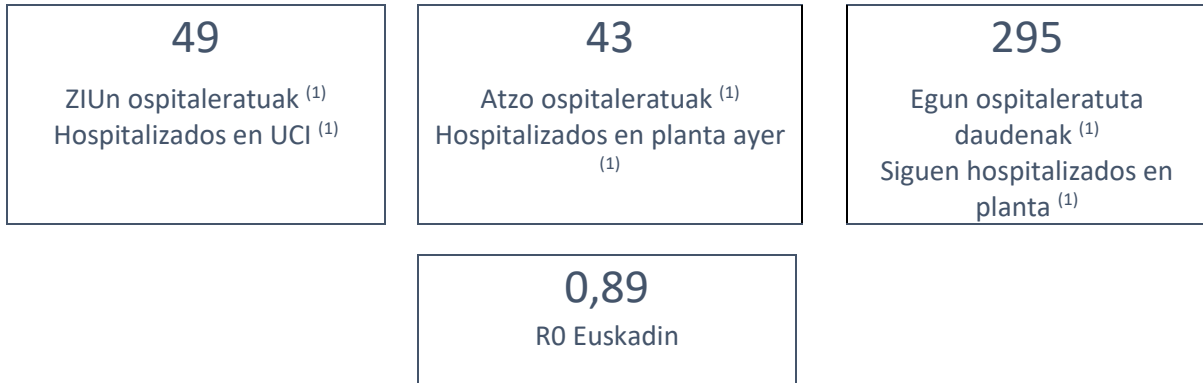
• 21/09

<p>73</p> <p>Araban PCR kasu positiboak Casos positivos PCR Álava</p>	<p>163</p> <p>Bizkaian PCR kasu positiboak Casos positivos PCR Bizkaia</p>	<p>142</p> <p>Gipuzkoan PCR kasu positiboak Casos positivos PCR Gipuzkoa</p>	<p>9</p> <p>Beste PCR kasu positiboak Otros casos positivos PCR</p>
--	---	---	--

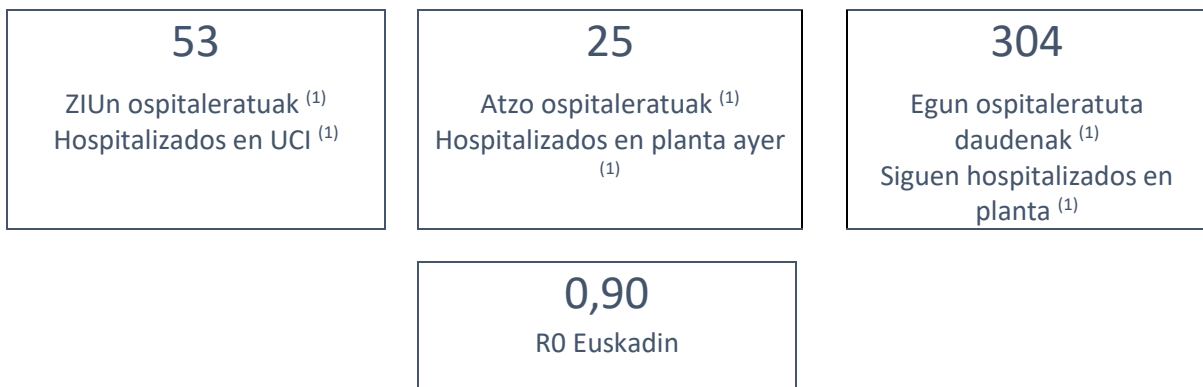


Ospitaleen egoera eta oinarrizko birsorkuntza tasa
Situación de los hospitales y número reproductivo básico

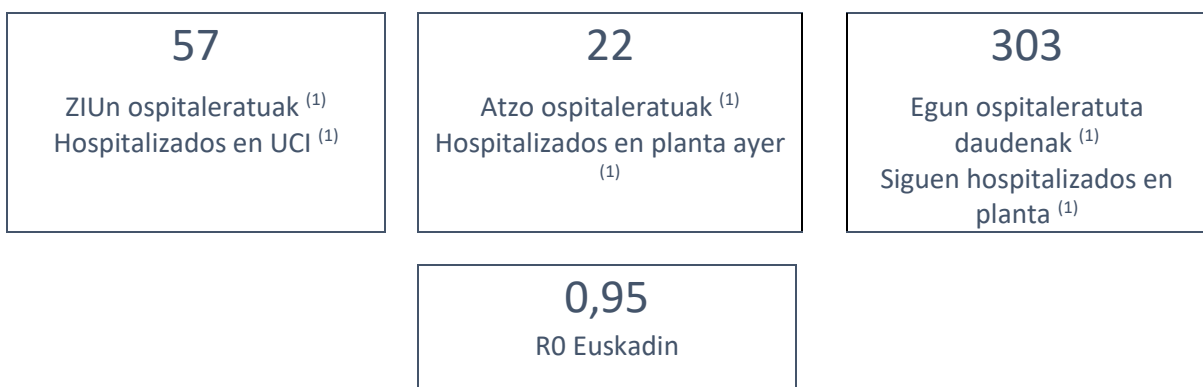
• 19/09



• 20/09



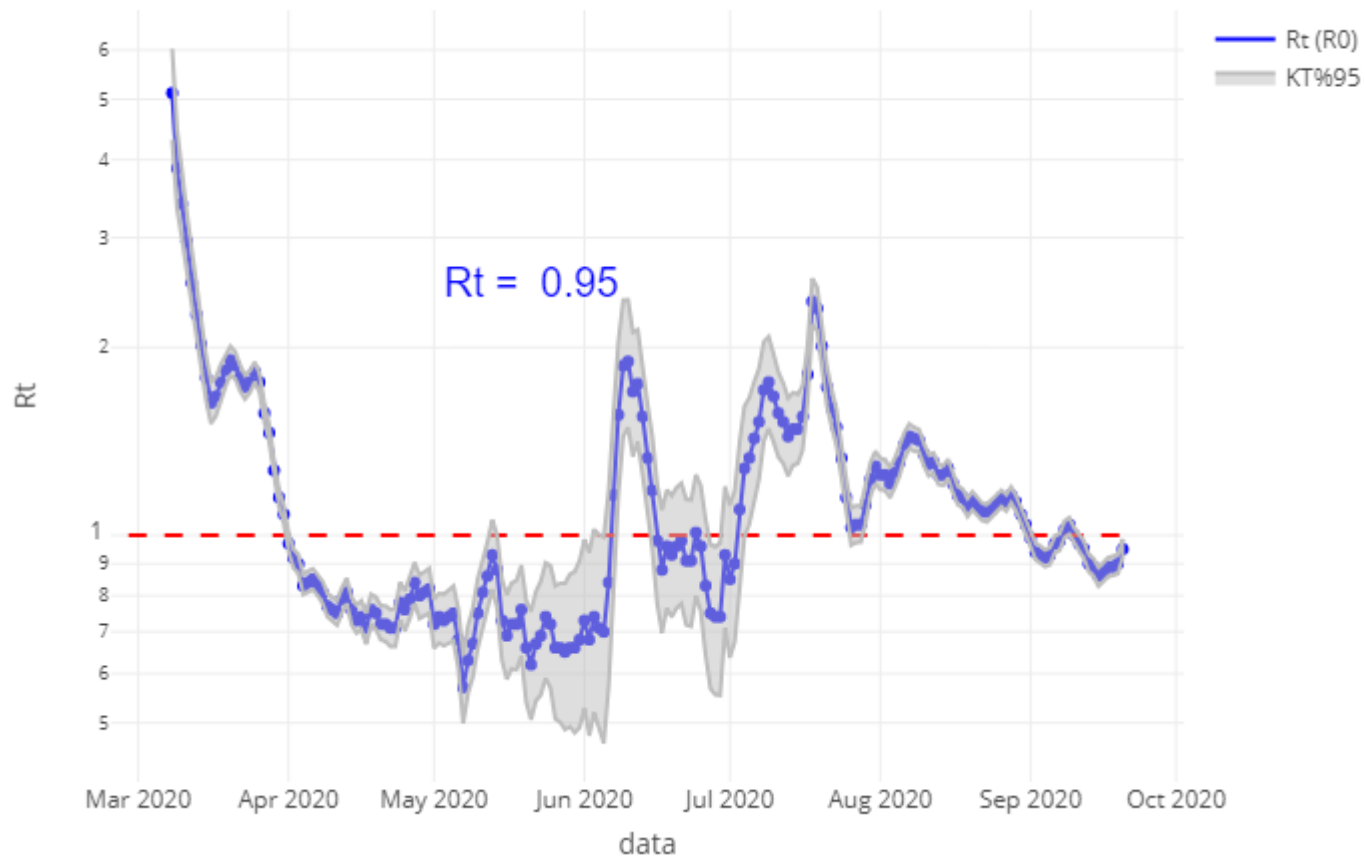
• 21/09



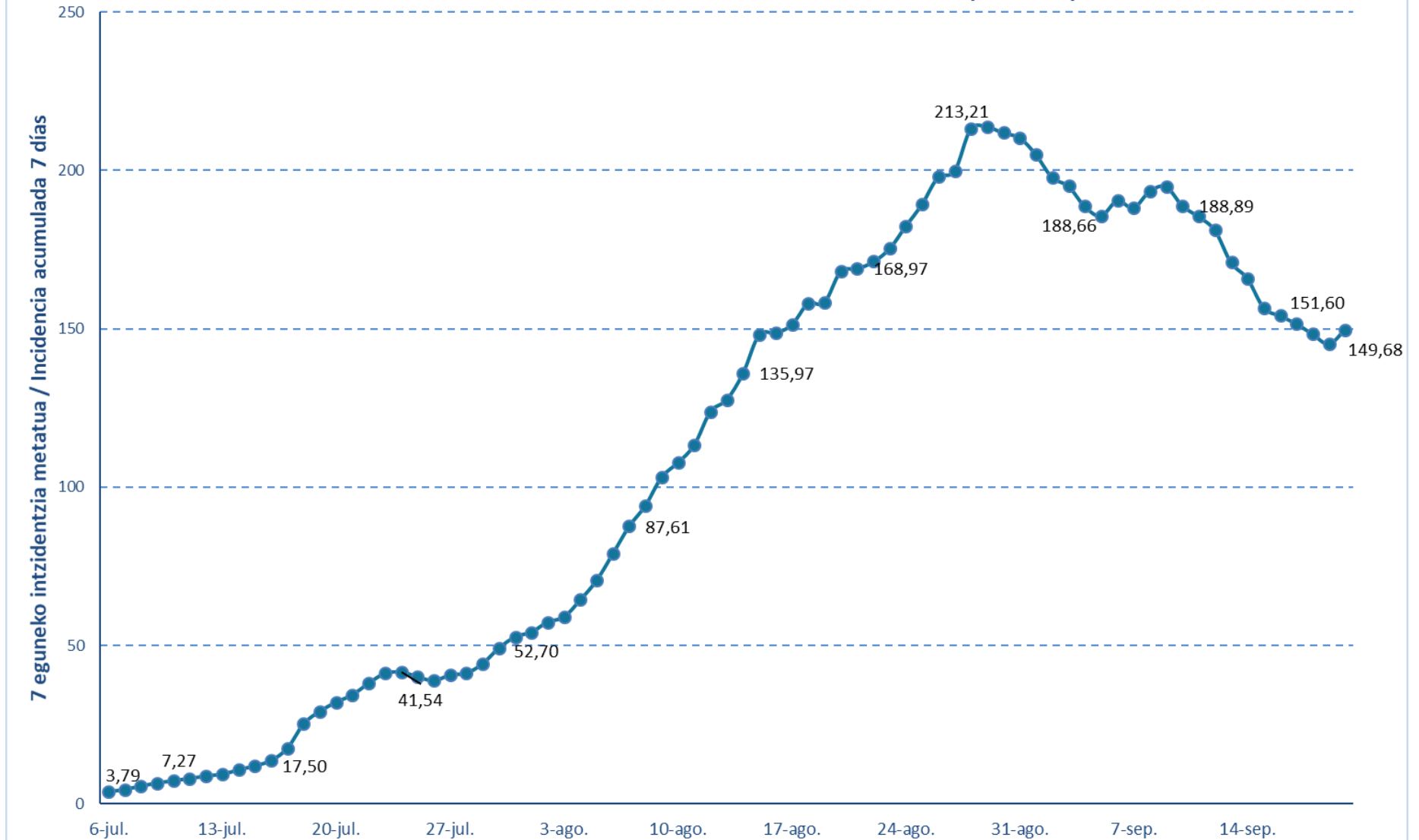
(1) COVID dela eta ospitaleratuta. / (1) Ingreso por causa COVID.

Oinarrizko birsorkuntza tasa R0 Número reproductivo básico

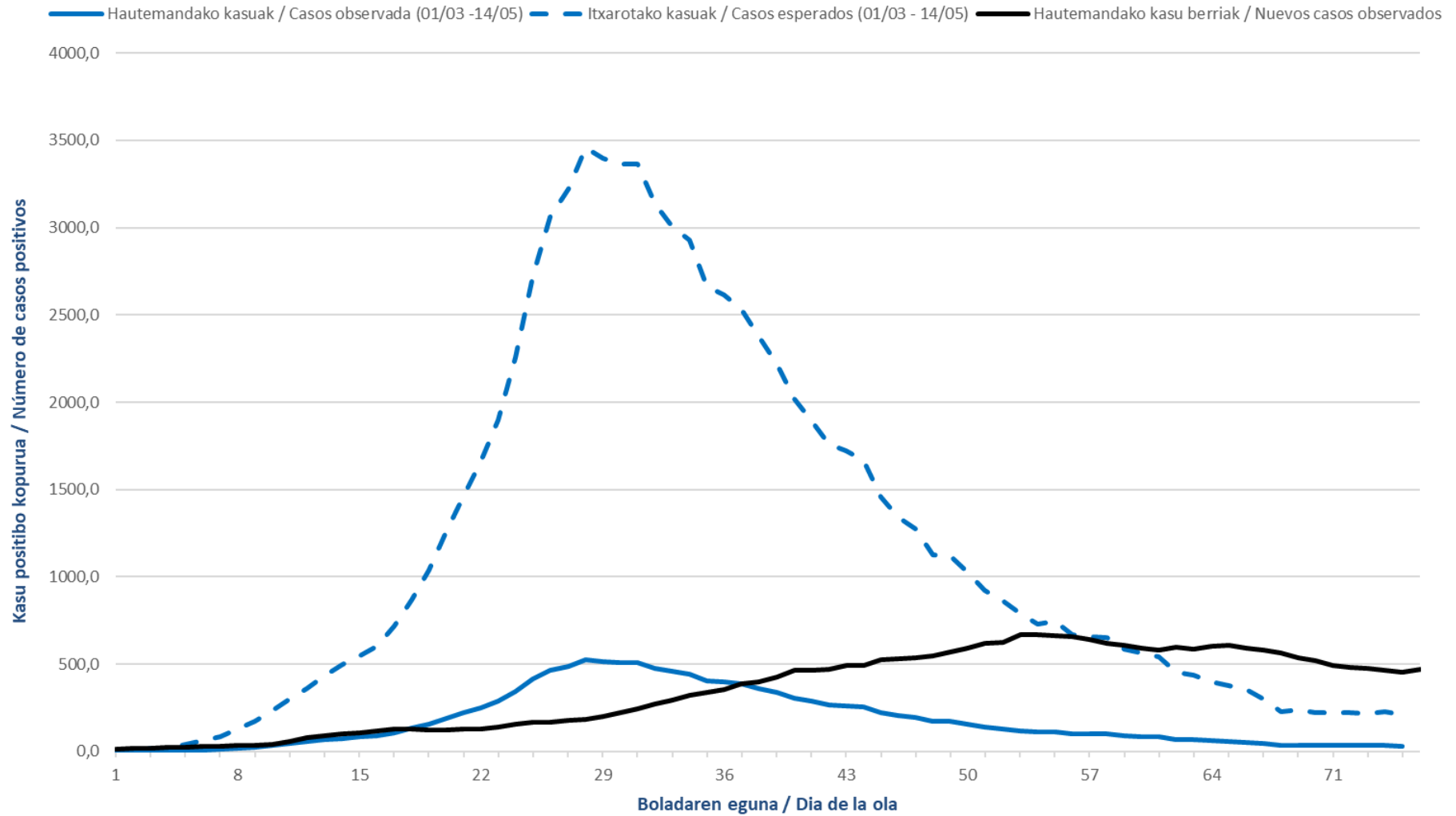
EAE - PCR(+)



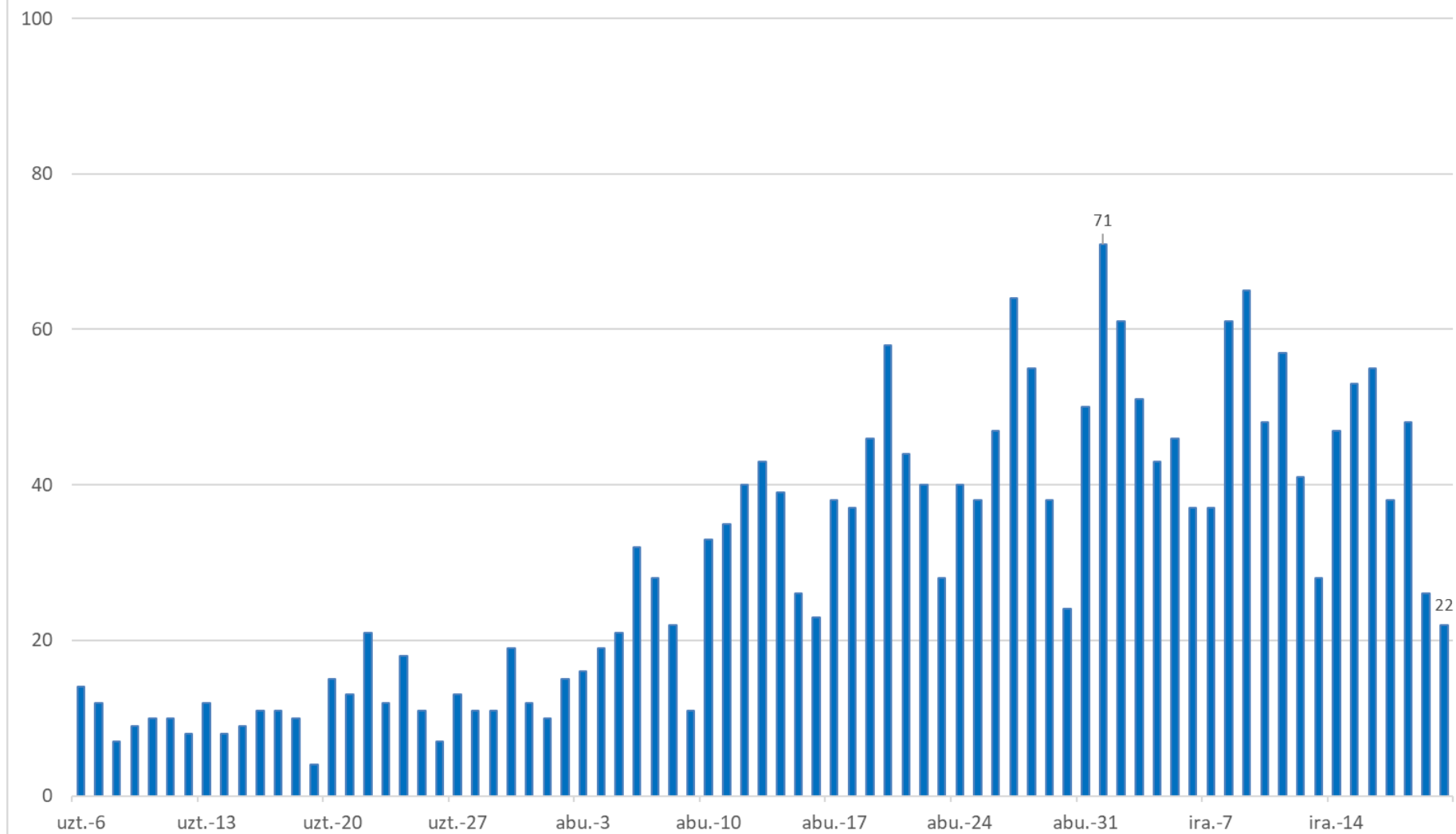
7 eguneko intzidentzia metatua Euskadin (PCR testak) /
Incidencia acumulada 7 días en Euskadi x 100.000 habitantes (test PCR)



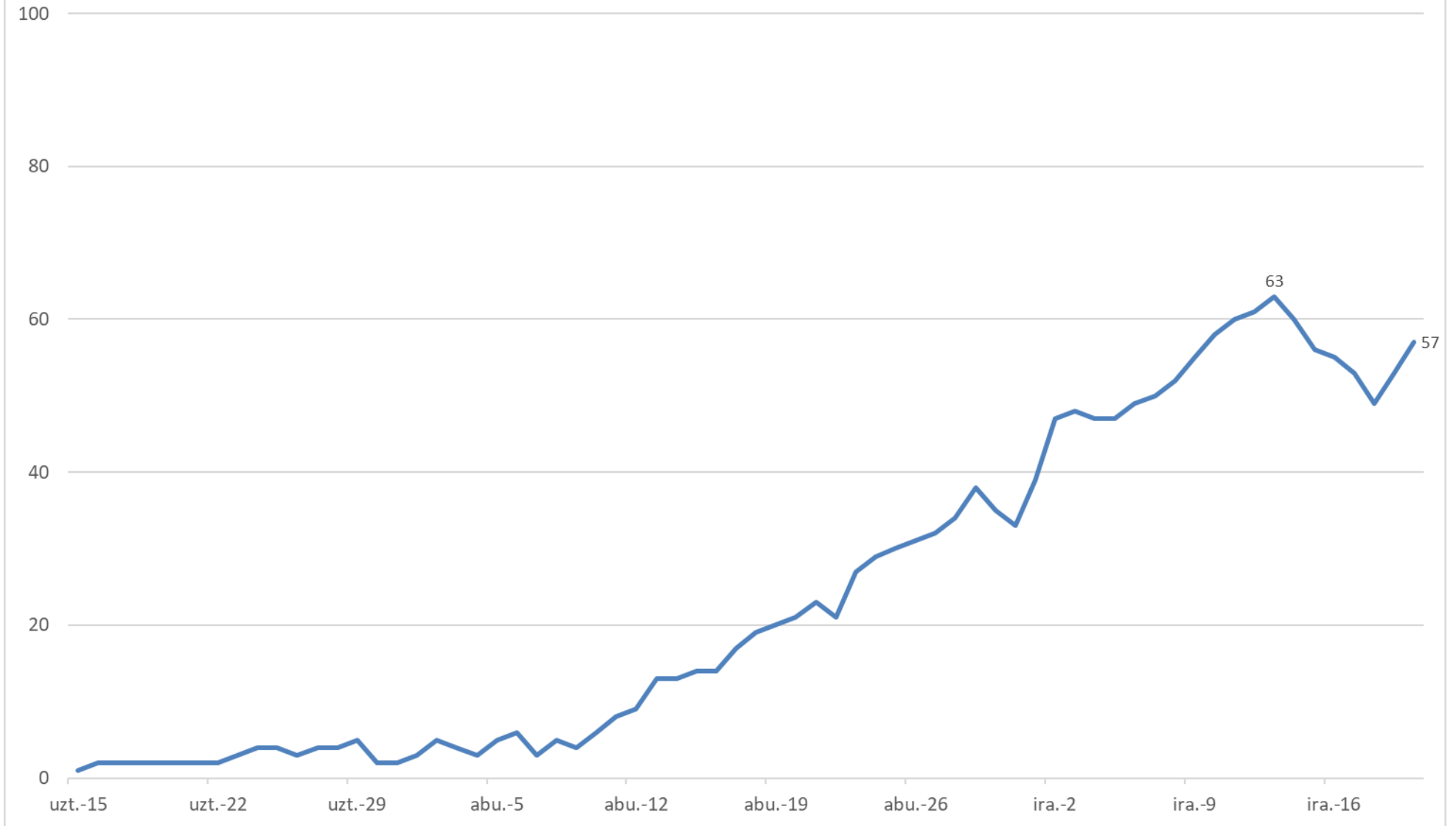
Bi boladetako kasu positiboen konparaketa / Comparación de casos positivos en las dos olas



Osakidetzan izandako ospitaleratze berriak / Nuevos ingresos hospitalarios en Osakidetza



Osakidetzan ZIUn dauden pertsonen kopurua/ Número de personas que permanecen en UCI en Osakidetza



PCR KASU POSITIBO BERRIEN ANALISIA / ANÁLISIS DE NUEVOS CASOS PCR POSITIVOS

		19/09	20/09	21/09
SEXUA / SEXO	Gizonak /Hombres	279	224	174
	Emakumeak / Mujeres	319	222	213
	No consta	0	0	0
ADINA / EDAD	0 - 9	60	43	42
	10 - 19	55	57	62
	20 - 29	97	77	44
	30 - 39	87	51	48
	40 - 49	99	75	50
	50 - 59	82	46	46
	60 - 69	46	43	32
	70 - 79	30	27	19
	80 - 89	28	13	24
	Más de 90 edo gehiago	9	7	4
	No consta	5	7	16

**PCR POSITIBO BERRIAK EUSKADIKO UDALERRIETAN /
NUEVOS POSITIVOS PCR EN LOS MUNICIPIOS DE EUSKADI**

Alfabetoz ordenatuta./ Ordenado alfabéticamente.

UDALERRIA / MUNICIPIO	14/09	15/09	16/09	17/09	18/09	19/09	20/09	Tasa*
ALEGRIA - DULANTZI	0	0	0	0	1	1	0	65,04
AMURRIO	2	0	2	1	1	0	4	95,98
ARAMAIO	0	3	0	0	0	0	0	199,20
ARMIÑON	0	0	0	0	0	0	0	0,00
ARRAIA - MAEZTU	0	0	0	0	0	0	0	0,00
ARRATZUA - UBARRUNDIA	0	0	1	1	0	0	0	193,61
ARTZINIEGA	0	0	1	0	0	0	0	52,03
ASPARRENA	0	0	1	0	0	0	0	62,15
AYALA / AIARA	0	0	0	1	0	0	0	34,47
BAÑOS DE EBRO / MAÑUETA	0	0	0	0	0	0	0	0,00
BARRUNDIA	1	0	0	0	0	0	0	105,82
BERANTEVILLA	0	0	0	0	1	0	0	204,92
BERNEDO	0	0	0	0	0	0	0	0,00
CAMPEZO/KANPEZU	0	0	0	0	0	1	0	93,81
ELBURGO/BURGELU	0	0	0	0	0	1	0	159,49
ELCIEGO	1	0	1	3	0	1	0	578,03
IRUÑA OKA / IRUÑA DE OCA	0	0	0	0	0	0	0	0,00
IRURAIZ-GAUNA	0	0	0	0	2	0	0	376,65
LABASTIDA / BASTIDA	1	0	0	0	0	0	0	67,02
LAGUARDIA	4	0	0	0	1	0	0	322,79
LANCIEGO / LANTZIEGO	0	0	0	0	0	1	0	138,12
LANTARON	0	0	0	0	0	1	0	106,16
LAUDIO/LLODIO	0	1	2	1	0	1	0	27,26
LEGUTIO	0	0	0	0	0	0	0	0,00
LEZA	0	0	0	0	0	0	0	0,00
MOREDA DE ÁLAVA	0	0	0	1	0	0	0	359,71
NAVARIDAS	0	0	0	0	1	0	0	485,44
OKONDO	0	0	0	0	0	0	0	0,00
OYON-OION	0	0	4	1	1	0	1	200,17
PEÑACERRADA-URIZAHAR	0	0	0	0	0	1	0	348,43
ERRIBERAGOITIA / RIBERA ALTA	0	0	1	0	0	1	1	358,85
RIBERA BAJA/ERRIBERA	0	0	1	0	1	0	0	128,21
SALVATIERRA/AGURAIN	0	0	1	1	0	0	0	37,76
SAMANIEGO	0	0	0	0	0	0	0	0,00
URKABUSTAIZ	0	0	0	0	0	0	0	0,00
VALDEGOVIA / GAUBEA	0	0	0	0	1	0	0	93,55
VITORIA-GASTEIZ	17	41	114	73	73	47	60	172,66
ZALDUONDO	0	0	0	0	0	0	0	0,00
ZAMBRANA	0	0	0	0	0	0	0	0,00

ZIGOITIA	0	0	0	0	1	0	0	58,41
ZUIA	0	1	2	2	0	2	7	591,97
ARABA	26	46	131	85	84	58	73	153,37

ABADIÑO	1	1	2	0	2	0	1	90,97
ABANTO ZIERBENA	1	0	0	0	0	0	3	42,21
AJANGIZ	0	0	0	0	0	0	0	0,00
ALONSOTEGI	1	0	1	2	0	0	3	245,44
AMOREBIETA-ETXANO	1	0	3	3	2	2	2	68,00
AMOROTO	0	0	0	0	0	0	0	0,00
ARANTZAZU	0	0	0	0	0	0	0	0,00
AREATZA	0	0	0	0	0	0	0	0,00
ARRANKUDIAGA	0	0	0	0	0	0	0	0,00
ARRIETA	0	0	0	0	0	0	0	0,00
ARRIGORRIAGA	0	3	0	2	1	4	1	92,58
ARTEA	0	0	0	0	0	0	0	0,00
ARTZENTALES	0	0	0	0	0	0	0	0,00
ATXONDO	0	1	0	1	0	0	0	141,44
AULESTI	0	0	1	2	1	0	0	601,50
BAKIO	0	1	0	4	0	0	0	189,47
BALMASEDA	1	2	0	0	0	2	0	65,83
BARAKALDO	6	18	36	16	21	24	12	135,03
BARRIKA	0	0	0	0	0	1	0	65,45
BASAURI	6	1	26	13	10	6	5	164,57
BEDIA	1	0	0	0	1	1	0	284,63
BERANGO	0	0	1	1	0	0	0	27,66
BERMEO	2	0	1	5	1	2	2	77,01
BERRIATUA	0	0	0	0	0	0	0	0,00
BERRIZ	0	0	1	0	0	1	0	42,54
BILBAO	58	100	68	77	92	93	49	156,36
BUSTURIA	0	0	0	0	0	1	1	124,46
DERIO	3	0	0	3	0	0	0	92,71
DIMA	0	0	0	0	0	0	0	0,00
DURANGO	8	2	15	14	9	4	2	183,45
EA	0	0	0	0	0	0	0	0,00
ELORRIO	2	0	0	2	1	0	0	67,20
ERANDIO	3	17	2	7	12	14	2	234,60
ERMUA	0	2	4	1	2	1	1	68,58
ERRIGOITI	0	0	0	0	0	0	0	0,00
ETXEBARRI	3	3	2	1	3	1	3	141,12
ETXEBARRIA	0	0	1	0	0	0	0	133,16
FORUA	0	0	0	0	0	0	0	0,00
FRUIZ	0	0	0	0	0	0	0	0,00

GALDAKAO	2	1	2	5	5	2	5	74,86
GALDAMES	0	0	0	0	0	0	0	0,00
GAMIZ-FIKA	0	0	1	1	2	0	1	363,90
GARAI	0	0	0	0	0	0	0	0,00
GATIKA	0	0	0	0	0	0	0	0,00
GAUTEGIZ ARTEAGA	0	0	0	1	0	1	2	468,38
GERNIKA-LUMO	2	0	4	2	1	0	5	83,71
GETXO	19	20	9	10	26	16	7	138,80
GIZABURUAGA	1	0	0	1	0	0	0	952,38
GORDEXOLA	1	0	1	0	0	0	0	116,01
GORLIZ	2	3	4	0	3	0	0	206,01
GÜEÑES	1	0	2	0	1	1	0	76,17
IBARRANGELU	0	0	0	0	0	0	0	0,00
IGORRE	0	0	0	1	1	0	0	48,04
ISPASTER	0	0	0	0	0	0	0	0,00
IURRETA	1	0	0	6	1	1	0	243,97
IZURTZA	0	0	0	0	0	0	0	0,00
KARRANTZA HARANA	3	0	0	0	0	2	1	213,83
KORTEZUBI	0	0	0	0	0	0	0	0,00
LANESTOSA	0	0	0	0	0	0	0	0,00
LARRABETZU	0	0	0	0	0	1	0	48,71
LAUKIZ	1	2	0	0	0	0	0	257,51
LEIOA	6	8	12	7	10	9	7	189,18
LEKEITIO	0	2	0	1	0	1	1	69,00
LEMOA	0	0	2	0	0	1	1	110,80
LEMOIZ	0	0	0	0	0	0	2	161,55
LEZAMA	1	0	0	2	0	0	1	167,86
LOIU	0	0	1	0	1	0	0	84,93
MALLABIA	0	0	0	0	0	0	0	0,00
MARKINA - XEMEIN	1	0	1	2	0	1	4	181,31
MARURI-JATABE	0	0	0	0	0	0	0	0,00
MENDATA	0	0	0	0	0	0	0	0,00
MENDEXA	0	0	0	0	0	0	0	0,00
MEÑAKA	0	1	0	1	0	0	0	280,50
MORGA	0	0	0	0	0	0	0	0,00
MUNDAKA	0	0	0	2	0	1	1	216,92
MUNGIA	4	4	0	7	2	2	4	132,57
MUNITIBAR-ARBATZEGI	0	0	0	0	0	0	0	0,00
MURUETA	0	0	0	0	0	0	0	0,00
MUSKIZ	6	1	2	1	0	1	6	228,00
MUXIKA	0	0	0	0	0	0	0	0,00
NABARNIZ	0	0	0	0	0	0	0	0,00
ONDARROA	0	0	1	2	0	1	2	69,85

OROZKO	0	0	0	0	0	0	0	0,00
ORTUELLA	0	1	4	0	2	0	3	119,76
OTXANDIO	0	0	0	0	0	0	0	0,00
PLENTZIA	1	2	0	0	0	2	0	114,60
PORTUGALETE	7	8	15	12	10	4	6	134,23
SANTURTZI	10	7	10	4	6	7	7	111,62
SESTAO	1	11	5	3	8	5	4	136,30
SONDIKA	0	1	0	0	2	1	0	89,11
SOPELA	1	5	3	2	1	0	1	100,41
SOPUERTA	0	0	0	1	0	1	2	162,07
SUKARRIETA	0	0	0	0	0	0	0	0,00
TRUCIOS-TRUTZIOZ	0	0	0	0	0	0	0	0,00
UGAO-MIRABALLES	0	1	2	0	0	0	0	72,92
URDULIZ	0	2	0	2	3	1	0	186,31
URDUÑA/ORDUÑA	0	0	5	0	0	0	0	116,99
VALLE DE TRAPAGA - TRAPAGARAN	1	4	0	0	8	1	1	126,32
ZALDIBAR	0	1	1	1	9	0	1	425,39
ZALLA	0	1	1	0	0	2	0	47,40
ZAMUDIO	0	0	0	0	0	1	1	61,09
ZARATAMO	0	0	0	0	0	0	0	0,00
ZEANURI	0	0	0	1	0	0	0	79,49
ZEBERIO	0	0	0	0	0	0	0	0,00
ZIERBENA	0	0	0	0	0	0	0	0,00
ZIORTZA-BOLIBAR	0	0	0	0	0	0	0	0,00
BIZKAIA	169	237	252	232	260	223	163	134,40

ABALTZISKETA	0	0	0	1	0	0	0	304,88
ADUNA	0	0	0	0	0	0	0	0,00
AIA	0	0	1	2	6	0	0	450,45
AIZARNAZABAL	0	0	0	0	0	0	0	0,00
ALEGIA	1	0	1	0	0	0	1	171,33
ALKIZA	0	0	0	0	0	0	0	0,00
ALTZO	0	0	0	0	0	0	0	0,00
AMEZKETA	0	3	0	0	0	1	3	771,78
ANDOAIN	0	4	0	2	7	6	2	140,52
ANOETA	0	0	2	0	1	0	0	147,35
ANTZUOLA	0	0	2	0	0	0	1	136,30
ARAMA	0	0	0	0	1	0	0	495,05
ARETXABAETA	0	3	1	2	0	0	2	112,71
ARRASATE / MONDRAGÓN	3	9	7	6	16	1	11	240,28
ASTEASU	0	0	0	0	0	0	1	64,52
ASTIGARRAGA	0	1	1	0	0	0	0	32,36
AZKOITIA	1	4	9	14	5	10	2	375,34
AZPEITIA	0	3	5	5	3	4	6	172,70

BEASAIN	3	3	0	3	3	1	0	93,06
BELAUNTA	0	0	0	0	0	0	0	0,00
BERASTEGI	1	1	0	0	0	0	0	189,93
BERGARA	1	3	10	2	3	1	8	186,62
BERROBI	0	0	0	0	0	0	0	0,00
BIDANIA-GOIZATZ	0	0	0	0	0	0	0	0,00
DEBA	0	5	2	5	2	2	8	440,77
DONOSTIA / SAN SEBASTIÁN	27	40	54	40	45	25	35	146,43
EIBAR	1	5	9	7	4	8	3	135,80
ELDUAIN	0	0	0	0	0	0	0	0,00
ELGETA	0	0	0	0	0	0	0	0,00
ELGOIBAR	0	0	1	1	5	1	3	94,95
ERRETERIA	7	3	6	14	9	8	7	134,53
ERREZIL	0	0	0	0	0	0	0	0,00
ESKORIATZA	0	0	0	0	0	0	0	0,00
EZKIO-ITSASO	0	0	2	1	3	0	0	931,68
GABIRIA	1	0	1	0	0	0	0	395,26
GAINTZA	0	0	0	0	0	0	0	0,00
GAZTELU	0	0	0	0	0	0	1	602,41
GETARIA	0	0	0	0	0	0	0	0,00
HERNANI	6	12	12	3	10	8	2	264,83
HERNIALDE	0	0	0	0	0	0	0	0,00
HONDARRIBIA	2	5	3	3	3	1	2	112,18
IBARRA	1	1	4	1	4	1	0	281,82
IDIAZABAL	1	0	0	0	0	0	0	41,88
IKAZTEGIETA	0	5	0	1	0	0	0	1185,77
ITSASONDO	0	0	0	0	0	0	0	0,00
IRUN	4	9	8	18	14	4	5	103,51
IRURA	0	0	0	0	0	0	0	0,00
LASARTE - ORIA	3	5	3	5	3	2	4	132,80
LAZKAO	0	1	0	0	2	0	0	54,06
LEABURU	0	0	0	0	0	0	1	275,48
LEGAZPI	1	1	2	3	5	0	0	142,35
LEGORRETA	0	0	0	0	0	0	0	0,00
LEINTZ GATZAGA	0	0	0	1	0	0	0	400,00
LEZO	0	0	5	0	7	5	0	278,60
LIZARTZA	0	0	0	0	0	0	0	0,00
MENDARO	2	1	0	0	0	0	0	140,25
MUTILOA	0	0	0	0	0	0	0	0,00
MUTRIKU	0	0	0	2	0	0	1	56,24
OIARTZUN	1	0	0	0	1	0	1	28,98
OLABERRIA	0	0	0	1	0	0	0	109,41
ORDIZIA	4	0	6	1	1	6	3	210,63

ORENDAIN	0	0	0	0	0	0	0	0,00
OREXA	0	0	0	0	0	0	0	0,00
ORIO	1	1	0	5	4	7	1	313,48
ORMAIZTEGI	0	0	0	0	0	0	0	0,00
OÑATI	0	5	2	5	2	0	2	140,91
PASAIA	1	8	10	3	8	7	2	233,38
SEGURA	0	0	0	0	0	0	0	0,00
SORALUZE	0	0	0	2	0	3	2	177,80
TOLOSA	2	6	4	7	16	6	10	264,66
URNIETA	1	2	0	0	4	3	0	161,55
URRETXU	3	0	0	2	1	1	0	102,91
USURBIL	0	1	2	1	3	2	1	158,28
VILLABONA	0	6	1	3	4	2	2	304,77
ZALDIBIA	0	0	0	0	0	0	0	0,00
ZARAUZ	2	8	5	11	9	9	4	206,00
ZEGAMA	0	0	0	0	0	0	0	0,00
ZESTOA	0	1	6	5	7	8	1	730,50
ZIZURKIL	1	0	0	0	1	1	1	132,06
ZUMAIA	2	0	1	1	0	1	3	81,42
ZUMARRAGA	2	1	0	1	0	0	0	40,95
GIPUZKOA	86	166	188	190	222	145	142	158,81

OTROS	6	10	8	12	32	20	9	
--------------	----------	-----------	----------	-----------	-----------	-----------	----------	--

*7 eguneko tasa 100.000 biztanleko/ Tasa de 7 días por 100.000 habitantes

PCR POSITIBO BERRIAK EUSKADIKO OSASUN EREMUETAN / NUEVOS POSITIVOS PCR EN LAS ZONAS DE SALUD DE EUSKADI

Alfabetoz ordenatuta./ Ordenado alfabéticamente.

OSASUN-EREMUAK/ZONAS DE SALUD	14/09	15/09	16/09	17/09	18/09	19/09	20/09	Tasa*
Abadiño-Elorrio-Berriz	3	3	5	5	11	1	1	94,54
Abanto-Muskiz	11	1	2	1	0	1	9	134,12
Abetxuko	0	0	0	2	0	1	0	104,14
Aiala	2	0	8	2	1	0	4	94,26
Alango	3	2	8	0	7	5	1	122,08
Alegia	1	8	1	2	0	1	4	240,06
Algorta	12	11	2	4	8	7	1	172,06
Alza-Roteta	3	3	3	3	3	6	4	157,65
Amara Berri	8	7	10	9	14	5	6	165,09
Amara Centro	2	5	8	6	3	0	6	186,99
Amorebieta	1	0	3	3	2	2	2	55,52
Andoain	0	4	0	2	7	6	2	110,09
Aranbizkarra I	1	1	7	6	1	5	8	139,11
Aranbizkarra II	0	11	6	4	3	6	4	233,38
Arrasate	3	0	8	6	16	1	12	230,81
Arratia	1	0	2	2	2	2	2	123,75
Arrigorriaga	0	1	2	1	0	0	1	62,84
Astrabudua	1	5	0	0	1	7	1	104,44
Azkoitia	1	4	9	14	6	10	2	326,47
Azpeitia	0	3	5	5	3	4	6	96,00
Balmaseda	4	2	0	0	0	4	1	136,58
Basauri-Ariz	6	0	22	12	10	5	2	202,13
Basauri-Kareaga	0	1	4	1	0	2	3	84,79
Basurto	0	2	4	6	13	6	8	118,65
Beasain	3	3	0	3	2	1	0	75,11
Begoña	2	3	0	6	0	2	0	168,49
Beraun - Errenteria	2	1	3	4	5	4	3	111,32
Bergara	1	3	12	2	3	1	8	148,41
Bermeo	3	0	1	7	1	3	3	73,15
Bidebieta	0	2	0	5	0	0	1	110,48
Bolueda	2	4	3	2	7	5	0	249,61
Bombero Etxaniz	5	11	5	5	13	6	3	101,75
Buenavista	2	3	3	0	0	1	2	75,41
Casco Viejo (Bilbao)	0	4	0	4	5	5	1	160,28
Casco Viejo (Vitoria)	1	7	12	6	5	3	3	191,97
Deba	0	5	2	7	2	2	9	298,84
Desierto / Urban	0	1	5	0	2	4	1	125,03
Deusto	3	2	2	2	6	5	2	166,00
Dumboa	0	1	4	3	1	2	1	72,87

Durango	9	2	15	20	10	4	2	205,15
Egia	0	2	4	2	4	5	1	87,01
Eibar	1	3	6	5	4	7	1	137,92
Elgoibar	2	1	1	2	4	4	5	65,92
Erandio	2	12	2	7	10	7	1	295,80
Ermua	0	2	3	1	2	1	2	81,16
Etxebarri	3	2	2	1	3	0	3	139,33
Galdakao	2	1	2	5	5	3	4	78,90
Gazalbide Txagorritxu	0	1	8	7	8	3	0	185,29
Gazteleku	2	11	7	4	4	7	0	180,15
Gernika	2	0	4	2	1	0	5	68,41
Gernikaldea	0	0	0	1	0	1	2	40,08
Gorliz - Plentzia	3	5	4	0	4	2	2	190,18
Gros	5	7	7	7	8	4	6	171,13
Güeñes	1	0	3	0	1	1	0	48,74
Hernani - Urnieta - Astigarraga	8	15	14	3	14	12	3	168,15
Hondarribia	2	6	3	3	3	1	2	162,05
Ibarra	1	2	4	1	4	1	1	216,78
Indautxu	2	4	4	0	4	2	4	130,69
Intxaurrenondo	3	3	1	1	1	0	1	130,20
Irun - Centro	4	7	5	15	14	2	4	132,63
Iztieta - Erretereria	5	2	3	10	4	4	4	130,27
Javier Sáenz de Buruaga	2	4	1	2	3	1	4	113,21
Karmelo	5	2	0	0	0	4	2	157,73
La Habana	0	2	5	4	6	2	4	174,48
La Paz	3	6	6	4	3	2	1	117,77
La Peña	1	3	0	1	3	5	0	68,40
Lakua - Arriaga	3	6	1	3	6	2	4	122,65
Lakuabizkarra	1	4	13	4	15	2	7	140,29
Las Arenas	4	12	0	9	15	6	6	139,47
Lasarte - Usurbil	3	6	5	6	7	4	7	158,42
Lazkao	0	1	0	1	1	0	0	46,96
Legazpi	1	1	2	3	5	0	0	80,10
Lekeitio	1	2	1	4	2	1	1	139,10
Leioa	5	3	11	3	8	8	5	167,58
Lezo-San Juan	0	1	5	0	9	5	1	93,67
Llanada Alavesa	1	0	1	1	2	0	0	149,75
Llodio	0	1	2	1	0	1	0	34,67
Loiola	1	1	3	0	6	1	0	168,37
Lutxana	0	3	1	0	0	0	1	109,22
Markina - Xemein	1	0	2	2	0	1	4	123,30
Mina del Morro	9	3	1	12	2	2	2	478,90
Miribilla-La Merced	3	7	1	5	4	3	3	174,66

Montaña alavesa	0	0	0	0	0	1	0	45,75
Mungia	4	8	1	16	4	2	5	200,24
Norte-Villarreal	2	0	2	1	1	0	1	258,64
Norte-Zuya	0	1	2	2	0	2	8	109,49
Oiartzun	1	0	0	0	1	0	1	9,49
Olaguibel	2	3	7	9	8	10	6	155,68
Olarizu	0	0	9	1	2	2	4	147,83
Ondarreta	3	9	7	4	2	2	7	133,44
Ondarroa	0	0	1	2	0	1	2	82,99
Oñati	0	5	2	5	2	0	2	185,97
Ordizia	3	0	6	1	3	6	3	113,14
Ortuella	0	1	4	0	2	0	3	94,24
Otxarkoaga	0	3	0	2	1	1	0	88,55
Parte Vieja	2	1	7	1	4	0	1	137,69
Pasai Antxo	1	5	8	2	4	2	1	309,42
Pasajes San Pedro	0	2	3	3	3	6	0	179,04
Portugalete - Centro	2	5	2	0	5	1	2	83,50
Portugalete-Repelega	3	1	11	12	5	3	2	188,59
Rekalde	3	8	6	7	5	14	9	170,39
Rioja	6	0	4	1	2	1	1	238,86
Rontegi	0	1	6	1	0	4	3	105,53
Salburua	0	4	10	6	3	2	3	140,75
San Adrián	1	8	2	3	2	6	2	248,88
San Ignacio	12	11	5	2	3	10	5	221,13
San Martín	2	6	10	10	9	3	10	143,18
San Vicente	1	1	7	1	3	3	2	104,79
Sansomendi	1	1	2	2	1	1	2	161,38
Santurtzi-Centro-Mamariga	2	5	1	2	3	1	7	114,43
Santurtzi Kabiezes	7	1	8	1	3	6	0	161,40
Santutxu-Solokoetxe	3	5	4	4	4	6	2	116,05
Sestao Kuetu	0	6	3	1	5	1	1	146,01
Sestao Markonzaga	1	5	2	1	3	4	3	95,34
Sopela	1	7	3	5	4	1	1	114,05
Tolosa	3	6	5	7	18	6	11	149,33
Torrekua	0	2	4	3	0	1	2	174,25
Trapagaran	1	4	0	0	8	1	1	58,28
Txorierrri	4	1	1	5	2	3	3	131,88
Txurdinaga	1	2	6	5	6	1	1	142,60
Valle de Leniz	0	3	0	3	0	0	3	70,08
Valles Alaveses I	0	0	0	0	1	1	0	0,00
Valles Alaveses II	0	0	1	0	3	2	0	83,89
Villabona	1	6	3	3	6	3	4	150,51
Zabalgana	3	5	13	4	2	4	1	214,34

Zaballa C.S.	2	4	5	4	6	6	5	220,97
Zalla	0	1	1	1	0	3	2	51,24
Zaramaga	1	1	8	4	4	2	3	160,04
Zarautz – Orio - Aia	3	9	5	18	18	16	5	167,06
Zorroza	2	1	9	2	1	2	3	218,46
Zuazo	0	2	6	6	6	5	0	116,30
Zumaia - Zestoa - Getaria	2	1	7	6	8	9	4	96,79
Zumarraga	7	1	3	4	4	1	0	118,36
Zurbaran	1	1	8	5	3	3	0	226,46
Otros	5	16	15	17	33	23	8	

*7 eguneko tasa 100.000 biztanleko/ Tasa de 7 días por 100.000 habitantes