

## KORONABIRUSAREN EGOERA EPIDEMIOLOGIKOA EUSKADIN (COVID-19) SITUACIÓN EPIDEMIOLÓGICA DEL CORONAVIRUS (COVID-19) EN EUSKADI

25/09/2020 - 00:00 horas

Txosten hau hainbat profesionalen egiten dute, informazioa lantzeko prozesuaren fase ezberdinetan beharrezko diren analisiez arduratzen da bakoitza.

Este informe es elaborado por un conjunto de profesionales que aportan su análisis a diferentes fases del proceso de elaboración de información.

Egileak ordena alfabetikoz / Autores por orden alfabético:

- Arantzazu Arrospide (Osakidetza, OSI Alto Deba)
- Joseba Bidaurrezaga (Departamento de Salud, Salud Pública Bizkaia)
- Montserrat Calvo (Departamento de Salud)
- Igor Goirizelaia (Departamento de Salud)
- Nuria Gonzalez (Osakidetza, Servicios Centrales)
- Ania Gorostiza (Kronikgune)
- Gonzalo Lopez-Arbeloa (Osakidetza, Servicios Centrales)
- Imanol Montoya (Departamento de Salud)

### TXOSTENEAN ORAIN ARTE ARAZTU EDO ZUZENDU DIREN AKATSAK ERRORES DEPURADOS O CORREGIDOS HASTA LA FECHA EN EL INFORME

Txosten honen informazioa etengabe berrikusten eta arazten ari da. Baliteke, gardentasunaren mesedetan, akats puntualen bat egotea, gerora zuzenduko dena.

La información de este informe está continuamente siendo revisada y depurada. En aras de la transparencia puede que haya algún error puntual que se corregirá posteriormente.


ARAZTU EDO ZUZENDU DIREN AKATSAK	ERRORES DEPURADOS O CORREGIDOS
Egunero desadostasun txikiak zuzentzen dira bizilekuaren eta testa eskatzen den lurralde historikoaren artean.	Cada día se corrigen pequeñas discrepancias entre el lugar de residencia y el territorio histórico desde donde se solicita el test.

## KORONABIRUSAREN EGOERA EPIDEMIOLOGIKOA EUSKADIN (COVID-19) SITUACIÓN EPIDEMIOLÓGICA DEL CORONAVIRUS (COVID-19) EN EUSKADI

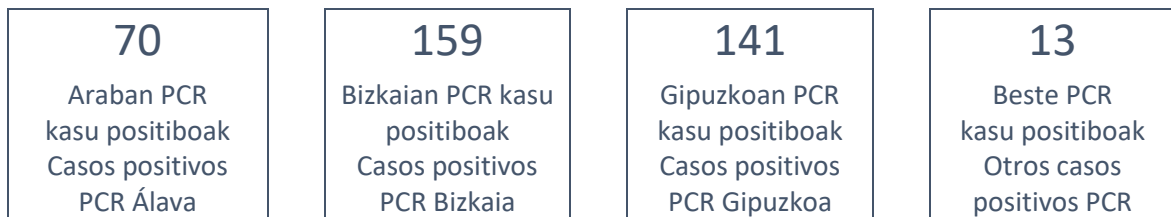
25/09/2020 - 00:00 horas



**Atzo egindako PCR testak eta positibo kopurua**  
**Test PCR realizados ayer y número de casos positivos**



**PCR positibo eman duten pertsonak lurralde historikoaren arabera**  
**Personas que han dado positivo PCR por Territorio Histórico**



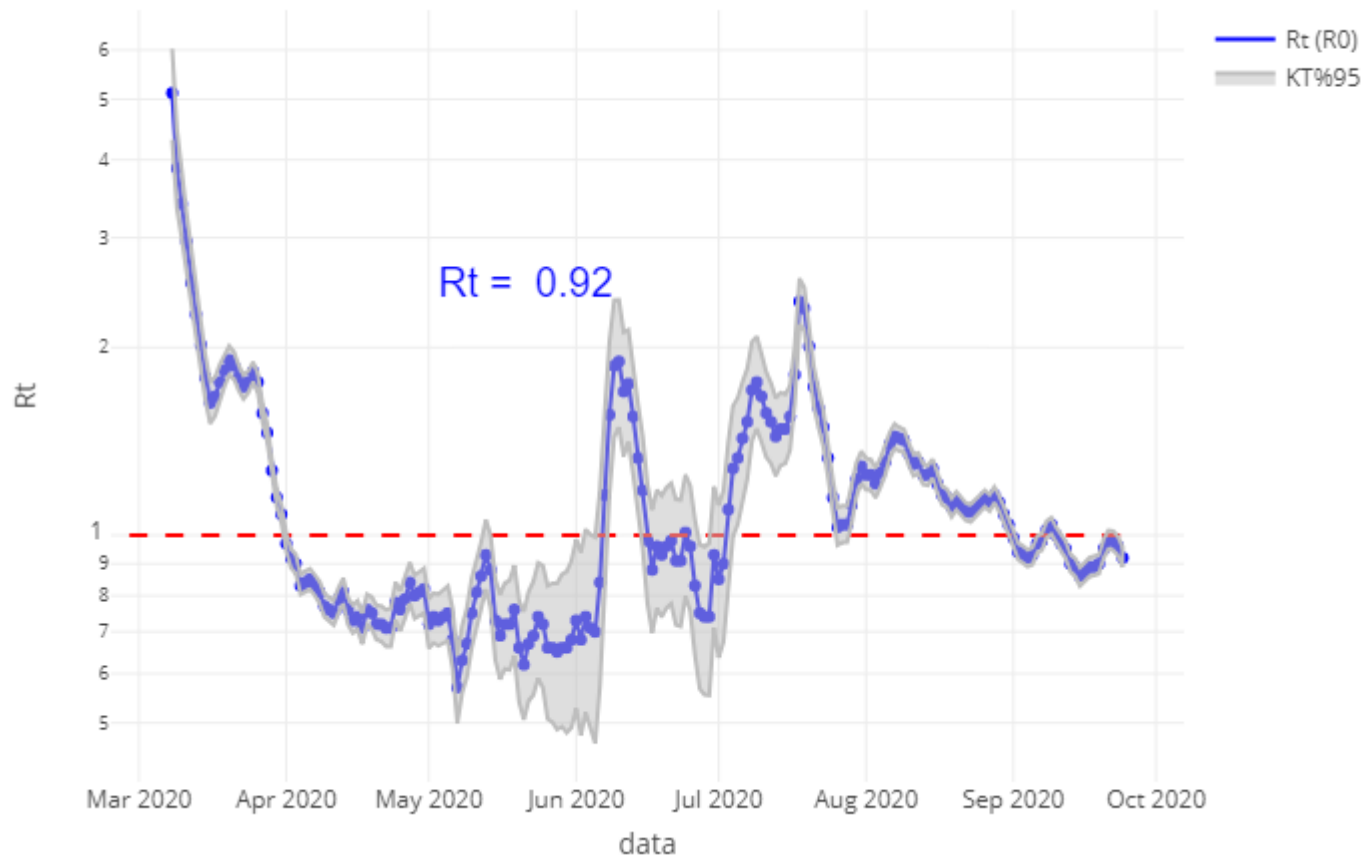
**Ospitaleen egoera eta oinarrizko birsorkuntza tasa**  
**Situación de los hospitales y número reproductivo básico**



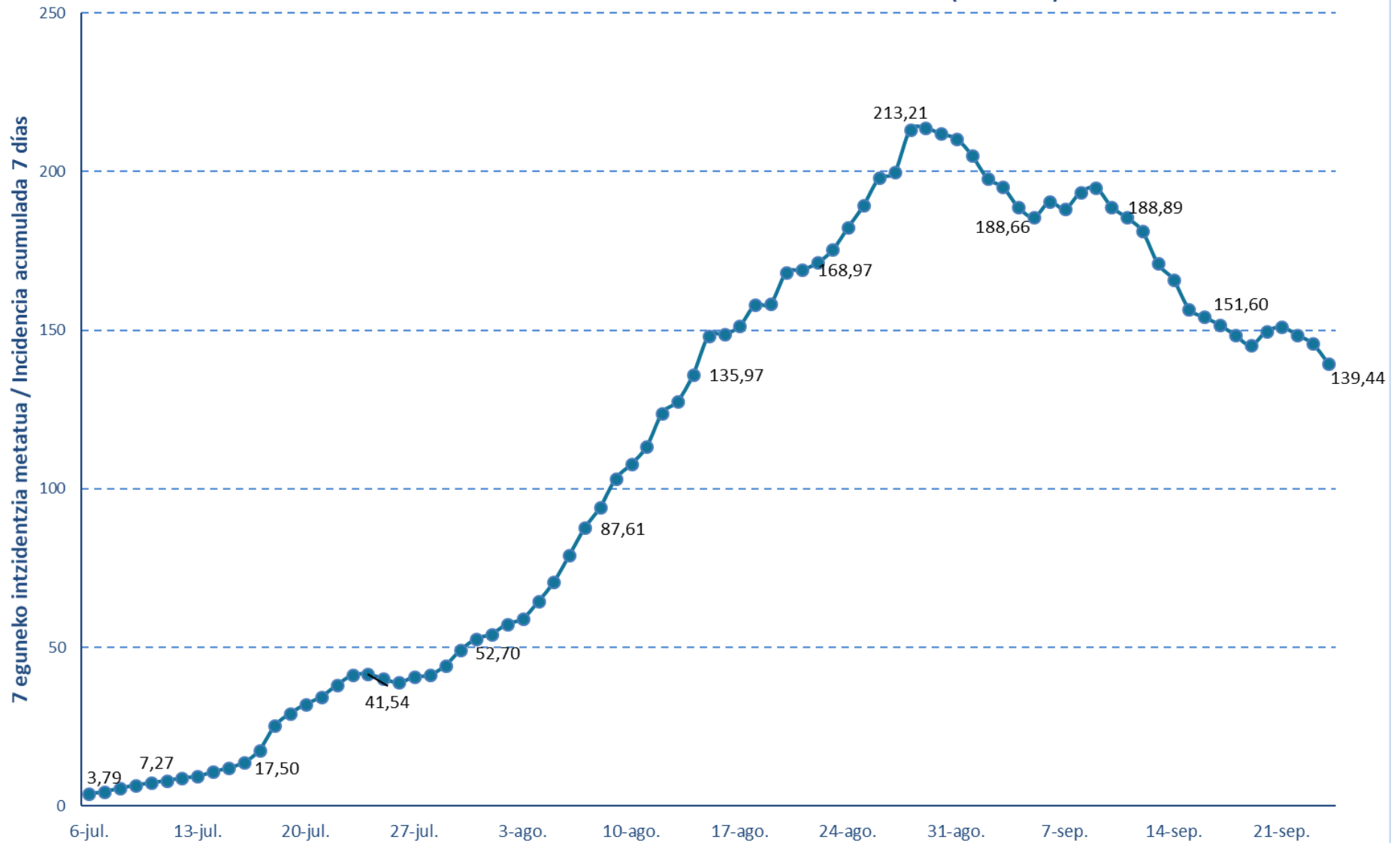
(1) COVID dela eta ospitaleratuta / (1) Ingresos por causa COVID.

### Oinarrizko birsorkuntza tasa R0 Número reproductivo básico

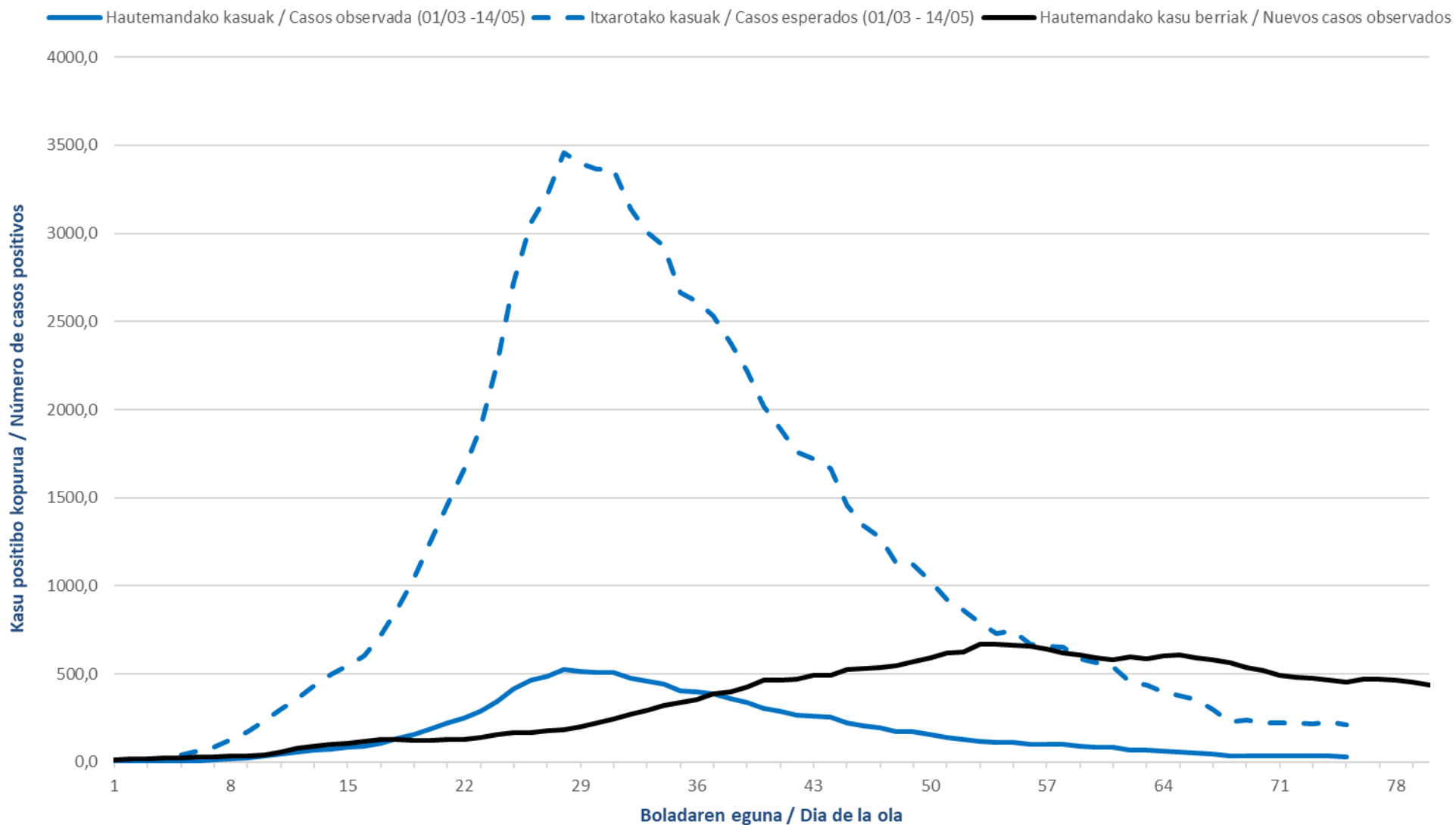
EAE - PCR(+)



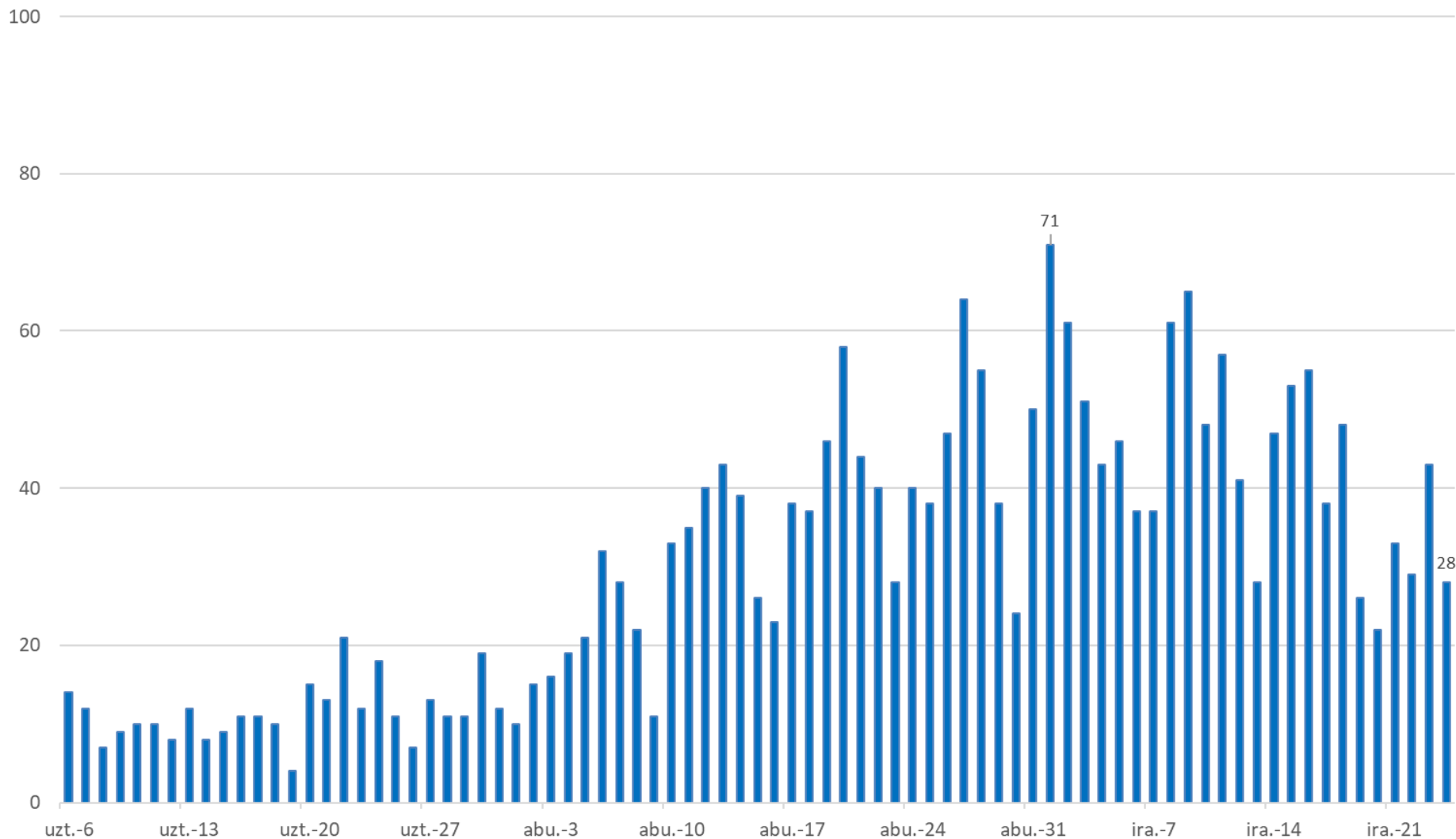
7 eguneko 100.000 biztanleko intzidentzia metatua Euskadin (PCR testak) /  
Incidencia acumulada 7 días en Euskadi x 100.000 habitantes (test PCRs)



### Bi boladetako kasu positiboen konparaketa / Comparación de casos positivos en las dos olas



## Osakidetzan izandako ospitaleratze berriak / Nuevos ingresos hospitalarios en Osakidetza



## Osakidetzan ZIUIn dauden pertsonen kopurua/ Número de personas que permanecen en UCI en Osakidetza



## PCR KASU POSITIBO BERRIEN ANALISIA / ANÁLISIS DE NUEVOS CASOS PCR POSITIVOS

		POSITIBOAK /POSITIVOS
SEXUA / SEXO	Gizonak /Hombres	167
	Emakumeak / Mujeres	216
	No consta	0
ADINA / EDAD	0 - 9	27
	10 - 19	37
	20 - 29	53
	30 - 39	52
	40 - 49	51
	50 - 59	66
	60 - 69	28
	70 - 79	34
	80 - 89	15
	Más de 90 edo gehiago	11
	No consta	9



**PCR POSITIBO BERRIAK EUSKADIKO UDALERRIETAN /  
NUEVOS POSITIVOS PCR EN LOS MUNICIPIOS DE EUSKADI**

Alfabetoz ordenatuta./ Ordenado alfabéticamente.

UDALERRIA / MUNICIPIO	18/09	19/09	20/09	21/09	22/09	23/09	24/09	Tasa*
ALEGRIA - DULANTZI	1	1	0	1	1	1	1	195,12
AMURRIO	1	0	4	0	1	0	1	67,18
ARAMAIO	0	0	0	0	0	0	0	0,00
ARMIÑON	0	0	0	0	0	0	0	0,00
ARRAIA - MAEZTU	0	0	0	0	0	0	0	0,00
ARRATZUA - UBARRUNDIA	0	0	0	0	0	0	0	0,00
ARTZINIEGA	0	0	0	0	0	0	0	0,00
ASPARRENA	0	0	0	0	0	0	0	0,00
AYALA / AIARA	0	0	0	0	0	0	0	0,00
BAÑOS DE EBRO / MAÑUETA	0	0	0	0	0	0	0	0,00
BARRUNDIA	0	0	0	0	0	0	0	0,00
BERANTEVILLA	1	0	0	0	1	0	2	819,67
BERNEDO	0	0	0	0	0	0	0	0,00
CAMPEZO/KANPEZU	0	1	0	0	0	1	0	187,62
ELBURGO/BURGELU	0	1	0	0	0	0	0	159,49
ELCIEGO	0	1	0	0	0	1	0	192,68
IRUÑA OKA / IRUÑA DE OCA	0	0	0	0	0	0	0	0,00
IRURAIZ-GAUNA	2	0	0	0	0	1	0	564,97
LABASTIDA / BASTIDA	0	0	0	0	0	0	0	0,00
LAGUARDIA	1	0	0	1	0	0	0	129,12
LANCIEGO / LANTZIEGO	0	1	0	0	0	0	0	138,12
LANTARON	0	1	0	0	0	0	0	106,16
LAPUEBLA DE LABARCA	0	0	0	0	0	2	0	226,76
LAUDIO/LLODIO	0	1	0	1	0	1	0	16,35
LEGUTIO	0	0	0	0	0	0	0	0,00
LEZA	0	0	0	0	0	0	0	0,00
MOREDA DE ÁLAVA	0	0	0	0	0	0	0	0,00
NAVARIDAS	1	0	0	0	0	0	2	1456,31
OKONDO	0	0	0	0	1	0	1	166,11
OYON-OION	1	0	1	0	0	0	0	57,19
PEÑACERRADA-URIZAHAR	0	1	0	0	0	5	0	2090,59
ERRIBERAGOITIA / RIBERA ALTA	0	1	1	0	0	0	0	239,23
RIBERA BAJA/ERRIBERA BEITIA	1	0	0	0	1	2	2	384,62
SALVATIERRA/AGURAIN	0	0	0	0	0	1	0	18,88
SAMANIEGO	0	0	0	0	0	0	0	0,00
URKABUSTAIZ	0	0	0	0	0	0	0	0,00
VALDEGOVIA / GAUBEA	1	0	0	0	0	0	0	93,55
VITORIA-GASTEIZ	73	47	60	48	46	59	57	158,44

ZALDUONDO	0	0	0	0	0	0	0	0,00
ZAMBRANA	0	0	0	0	0	2	1	688,07
ZIGOITIA	1	0	0	0	0	0	0	58,41
ZUIA	0	2	7	1	0	3	3	676,53
<b>ARABA</b>	<b>84</b>	<b>58</b>	<b>73</b>	<b>52</b>	<b>51</b>	<b>79</b>	<b>70</b>	<b>142,39</b>

ABADIÑO	2	0	1	0	1	0	1	64,98
ABANTO ZIERBENA	0	0	3	1	0	4	1	94,98
AJANGIZ	0	0	0	0	1	0	0	220,75
ALONSOTEGI	0	0	3	0	0	1	0	140,25
AMOREBIETA-ETXANO	2	2	2	3	2	3	5	99,38
AMOROTO	0	0	0	0	0	0	0	0,00
ARANTZAZU	0	0	0	0	0	0	0	0,00
AREATZA	0	0	0	0	0	0	1	82,30
ARRANKUDIAGA	0	0	0	0	0	0	0	0,00
ARRIETA	0	0	0	0	0	0	0	0,00
ARRIGORRIAGA	1	4	1	0	2	1	0	75,74
ARTEA	0	0	0	0	0	0	1	138,50
ARTZENTALES	0	0	0	0	0	0	0	0,00
ATXONDO	0	0	0	0	0	0	0	0,00
AULESTI	1	0	0	0	0	0	0	150,38
BAKIO	0	0	0	0	0	0	0	0,00
BALMASEDA	0	2	0	0	0	4	2	105,33
BARAKALDO	21	24	12	29	22	13	11	134,01
BARRIKA	0	1	0	0	1	0	0	130,89
BASAURI	10	6	5	2	6	5	6	98,25
BEDIA	1	1	0	0	0	0	0	189,75
BERANGO	0	0	0	0	0	0	0	0,00
BERMEO	1	2	2	1	1	2	2	65,17
BERRIATUA	0	0	0	0	0	0	0	0,00
BERRIZ	0	1	0	0	1	2	5	191,45
BILBAO	92	93	49	34	46	85	62	134,23
BUSTURIA	0	1	1	0	0	0	0	124,46
DERIO	0	0	0	5	1	0	0	92,71
DIMA	0	0	0	1	2	0	0	209,64
DURANGO	9	4	2	10	7	7	9	163,07
EA	0	0	0	0	2	0	0	235,85
ELANTXOBE	0	0	0	0	0	1	0	276,24
ELORRIO	1	0	0	1	0	0	0	26,88
ERANDIO	12	14	2	4	3	4	7	189,32
ERMUA	2	1	1	0	2	0	4	62,35
ERRIGOITI	0	0	0	0	0	0	0	0,00
ETXEBARRI	3	1	3	2	6	1	2	158,76

ETXEBARRIA	0	0	0	0	0	0	1	133,16
FORUA	0	0	0	0	0	0	0	0,00
FRUIZ	0	0	0	0	2	1	0	552,49
GALDAKAO	5	2	5	3	5	4	5	98,68
GALDAMES	0	0	0	0	0	0	0	0,00
GAMIZ-FIKA	2	0	1	2	0	0	0	363,90
GARAI	0	0	0	0	0	0	0	0,00
GATIKA	0	0	0	0	0	0	0	0,00
GAUTEGIZ ARTEAGA	0	1	2	0	0	0	0	351,29
GERNIKA-LUMO	1	0	5	1	2	4	1	83,71
GETXO	26	16	7	22	11	12	5	128,42
GIZABURUAGA	0	0	0	0	0	0	0	0,00
GORDEXOLA	0	0	0	0	0	0	0	0,00
GORLIZ	3	0	0	0	0	1	0	68,67
GÜEÑES	1	1	0	0	0	2	0	60,94
IBARRANGELU	0	0	0	0	0	0	0	0,00
IGORRE	1	0	0	0	0	0	0	24,02
ISPASTER	0	0	0	0	0	0	0	0,00
IURRETA	1	1	0	0	2	1	0	135,54
IZURTZA	0	0	0	0	0	0	0	0,00
KARRANTZA HARANA	0	2	1	2	1	0	0	213,83
KORTEZUBI	0	0	0	0	0	0	0	0,00
LANESTOSA	0	0	0	0	0	0	0	0,00
LARRABETZU	0	1	0	0	0	0	1	97,42
LAUKIZ	0	0	0	1	0	0	0	85,84
LEIOA	10	9	7	1	18	11	3	189,18
LEKEITIO	0	1	1	1	0	1	0	55,20
LEMOA	0	1	1	0	1	1	0	110,80
LEMOIZ	0	0	2	0	0	0	0	161,55
LEZAMA	0	0	1	1	0	0	0	83,93
LOIU	1	0	0	0	0	0	0	42,46
MALLABIA	0	0	0	0	0	1	0	85,18
MAÑARIA	0	0	0	0	0	0	1	193,80
MARKINA - XEMEIN	0	1	4	0	0	3	2	201,45
MARURI-JATABE	0	0	0	0	0	0	0	0,00
MENDATA	0	0	0	0	0	0	0	0,00
MENDEXA	0	0	0	0	0	0	0	0,00
MEÑAKA	0	0	0	0	0	0	0	0,00
MORGA	0	0	0	0	0	0	1	255,75
MUNDAKA	0	1	1	1	1	0	0	216,92
MUNGIA	2	2	4	5	2	3	4	126,81
MUNITIBAR-ARBATZEGI	0	0	0	0	0	0	0	0,00
MURUETA	0	0	0	0	0	0	0	0,00

MUSKIZ	0	1	6	2	0	3	0	160,94
MUXIKA	0	0	0	0	0	0	0	0,00
NABARNIZ	0	0	0	0	0	0	0	0,00
ONDARROA	0	1	2	1	1	3	1	104,77
OROZKO	0	0	0	0	0	0	0	0,00
ORTUELLA	2	0	3	2	1	1	0	107,78
OTXANDIO	0	0	0	0	0	0	0	0,00
PLENTZIA	0	2	0	0	1	0	0	68,76
PORTUGALETE	10	4	6	15	6	8	8	123,40
SANTURTZI	6	7	7	6	4	8	2	87,55
SESTAO	8	5	4	2	7	10	1	136,30
SONDIKA	2	1	0	0	1	0	1	111,38
SOPELA	1	0	1	1	1	5	0	69,51
SOPUERTA	0	1	2	0	0	1	1	202,59
SUKARRIETA	0	0	0	0	0	0	0	0,00
TRUCIOS-TRUTZIOZ	0	0	0	0	0	0	0	0,00
UGAO-MIRABALLES	0	0	0	0	0	0	0	0,00
URDULIZ	3	1	0	0	1	2	0	163,02
URDUÑA/ORDUÑA	0	0	0	0	0	1	1	46,79
VALLE DE TRAPAGA - TRAPAGARAN	8	1	1	1	2	5	0	151,58
ZALDIBAR	9	0	1	0	0	1	0	359,95
ZALLA	0	2	0	3	1	2	0	94,81
ZAMUDIO	0	1	1	1	0	1	0	122,17
ZARATAMO	0	0	0	0	0	0	1	61,31
ZEANURI	0	0	0	0	0	0	0	0,00
ZEBERIO	0	0	0	0	0	0	0	0,00
ZIERBENA	0	0	0	0	0	0	0	0,00
ZIORTZA-BOLIBAR	0	0	0	0	0	0	0	0,00
<b>BIZKAIA</b>	<b>260</b>	<b>223</b>	<b>163</b>	<b>167</b>	<b>177</b>	<b>229</b>	<b>159</b>	<b>120,58</b>

ABALTZISKETA	0	0	0	0	0	0	0	0,00
ADUNA	0	0	0	0	0	0	0	0,00
AIA	6	0	0	2	0	1	0	450,45
AIZARNAZABAL	0	0	0	0	0	0	0	0,00
ALEGIA	0	0	1	0	1	1	0	171,33
ALKIZA	0	0	0	0	0	0	0	0,00
ALTZO	0	0	0	0	0	0	0	0,00
AMEZKETA	0	1	3	0	0	1	0	551,27
ANDOAIN	7	6	2	5	5	4	1	200,74
ANOETA	1	0	0	0	1	0	2	196,46
ANTZUOLA	0	0	1	0	0	0	0	45,43
ARAMA	1	0	0	0	0	0	0	495,05
ARETXABALETA	0	0	2	0	1	6	1	140,88
ARRASATE / MONDRAGÓN	16	1	11	3	7	10	5	240,28

ASTEASU	0	0	1	0	1	0	0	129,03
ASTIGARRAGA	0	0	0	1	3	3	0	113,27
AZKOITIA	5	10	2	0	5	7	4	275,25
AZPEITIA	3	4	6	0	5	1	5	159,42
BEASAIN	3	1	0	2	3	0	3	85,90
BELAUNTA	0	0	0	0	0	0	0	0,00
BERASTEGI	0	0	0	0	0	0	0	0,00
BERGARA	3	1	8	8	5	12	6	286,59
BERROBI	0	0	0	0	0	0	0	0,00
BIDANIA-GOIZT	0	0	0	0	0	1	0	179,53
DEBA	2	2	8	0	2	5	3	404,04
DONOSTIA / SAN SEBASTIÁN	45	25	35	20	40	36	40	132,67
EIBAR	4	8	3	3	2	7	5	117,45
ELDUAIN	0	0	0	0	0	0	0	0,00
ELGETA	0	0	0	0	0	0	0	0,00
ELGOIBAR	5	1	3	0	3	5	4	181,27
ERRETERIA	9	8	7	6	6	3	5	109,61
ERREZIL	0	0	0	0	0	0	0	0,00
ESKORIATZA	0	0	0	0	0	2	0	49,20
EZKIO-ITSASO	3	0	0	0	0	0	0	465,84
GABIRIA	0	0	0	0	0	0	0	0,00
GAINTZA	0	0	0	0	0	0	0	0,00
GAZTELU	0	0	1	0	0	0	0	602,41
GETARIA	0	0	0	0	0	1	0	35,14
HERNANI	10	8	2	5	1	2	1	144,91
HERNIALDE	0	0	0	0	0	0	0	0,00
HONDARRIBIA	3	1	2	1	2	4	5	106,28
IBARRA	4	1	0	0	0	0	4	211,37
IDIAZABAL	0	0	0	0	0	0	0	0,00
IKAZTEGIETA	0	0	0	0	0	0	1	197,63
ITSASONDO	0	0	0	0	0	0	0	0,00
IRUN	14	4	5	8	17	8	10	110,19
IRURA	0	0	0	1	0	0	1	110,44
LASARTE - ORIA	3	2	4	0	2	2	4	90,31
LAZKAO	2	0	0	0	1	1	0	72,09
LEABURU	0	0	1	1	1	2	0	1377,41
LEGAZPI	5	0	0	1	3	0	2	130,49
LEGORRETA	0	0	0	0	0	0	0	0,00
LEINTZ GATZAGA	0	0	0	0	0	0	0	0,00
LEZO	7	5	0	3	2	1	1	311,37
LIZARTZA	0	0	0	0	0	0	0	0,00
MENDARO	0	0	0	0	1	0	0	46,75
MUTILOA	0	0	0	0	0	0	0	0,00

MUTRIKU	0	0	1	0	0	0	1	37,50
OIARTZUN	1	0	1	0	0	1	2	48,30
OLABERRIA	0	0	0	0	0	0	0	0,00
ORDIZIA	1	6	3	1	4	2	1	180,54
ORENDAIN	0	0	0	0	0	0	0	0,00
OREXA	0	0	0	0	0	0	0	0,00
ORIO	4	7	1	1	4	3	2	362,98
ORMAIZTEGI	0	0	0	0	0	0	0	0,00
OÑATI	2	0	2	0	1	3	0	70,45
PASAIA	8	7	2	2	2	1	4	155,59
SEGURA	0	0	0	0	0	0	0	0,00
SORALUZE	0	3	2	0	0	0	1	152,40
TOLOSA	16	6	10	4	9	8	4	295,80
URNIETA	4	3	0	1	0	0	1	145,40
URRETXU	1	1	0	1	1	7	0	161,72
USURBIL	3	2	1	0	4	7	4	332,38
VILLABONA	4	2	2	1	0	1	1	186,25
ZALDIBIA	0	0	0	0	0	0	0	0,00
ZARAUZ	9	9	4	5	10	12	6	236,04
ZEGAMA	0	0	0	0	0	0	0	0,00
ZESTOA	7	8	1	0	5	7	1	756,59
ZIZURKIL	1	1	1	0	1	0	0	132,06
ZUMAIA	0	1	3	1	7	3	0	152,67
ZUMARRAGA	0	0	0	0	1	1	0	20,48
<b>GIPUZKOA</b>	<b>222</b>	<b>145</b>	<b>142</b>	<b>87</b>	<b>169</b>	<b>182</b>	<b>141</b>	<b>151,70</b>
<b>OTROS</b>	<b>32</b>	<b>20</b>	<b>9</b>	<b>8</b>	<b>8</b>	<b>28</b>	<b>13</b>	

\*7 eguneko tasa 100.000 biztanleko/ Tasa de 7 días por 100.000 habitantes

**PCR POSITIBO BERRIAK EUSKADIKO OSASUN EREMUETAN /  
NUEVOS POSITIVOS PCR EN LAS ZONAS DE SALUD DE EUSKADI**

Alfabetoz ordenatuta./ Ordenado alfabéticamente.

OSASUN-EREMUAK/ZONAS DE SALUD	18/09	19/09	20/09	21/09	22/09	23/09	24/09	Tasa*
Abadiño-Elorrio-Berriz	11	1	1	1	4	3	6	110,98
Abanto-Muskiz	0	1	9	3	0	8	1	128,29
Abetxuko	0	1	0	1	0	0	2	104,14
Aiala	1	0	4	0	1	1	2	47,13
Alango	7	5	1	3	2	5	2	127,16
Alegia	0	1	4	0	1	3	1	150,04
Algorta	8	7	1	12	6	7	1	126,78
Alza-Roteta	3	6	4	3	6	0	1	116,97
Amara Berri	14	5	6	4	11	9	14	179,32
Amara Centro	3	0	6	0	3	3	4	114,61
Amorebieta	2	2	2	3	2	3	5	95,90
Andoain	7	6	2	5	5	5	1	200,75
Aranbizkarra I	1	5	8	0	1	4	2	139,11
Aranbizkarra II	3	6	4	4	4	5	4	241,43
Arrasate	16	1	12	3	7	11	6	222,85
Arratia	2	2	2	1	3	1	2	94,63
Arrigorriaga	0	0	1	0	1	0	1	18,85
Astrabudua	1	7	1	0	2	3	2	151,92
Azkoitia	6	10	2	0	5	7	4	284,61
Azpeitia	3	4	6	0	5	1	5	144,01
Balmaseda	0	4	1	2	1	4	2	119,50
Basauri-Ariz	10	5	2	2	5	5	5	127,27
Basauri-Kareaga	0	2	3	0	1	0	1	45,66
Basurto	13	6	8	1	2	2	1	156,61
Beasain	2	1	0	3	3	0	3	53,02
Begoña	0	2	0	1	4	2	2	92,67
Beraun - Errenteria	5	4	3	4	1	3	3	150,61
Bergara	3	1	8	8	5	12	6	236,35
Bermeo	1	3	3	2	2	2	2	78,37
Bidebieta	0	0	1	0	0	0	1	27,62
Bolueta	7	5	0	0	0	1	1	145,61
Bombero Etxaniz	13	6	3	5	2	3	8	104,36
Buenavista	0	1	2	2	1	0	1	52,79
Casco Viejo (Bilbao)	5	5	1	0	1	4	3	145,02
Casco Viejo (Vitoria)	5	3	3	3	4	2	10	164,55
Deba	2	2	9	0	2	5	3	214,79
Desierto / Urban	2	4	1	1	3	1	1	135,44
Deusto	6	5	2	3	3	9	6	131,25
Dumboa	1	2	1	2	7	2	6	69,56

Durango	10	4	2	10	9	8	10	151,01
Egia	4	5	1	0	4	3	2	127,18
Eibar	4	7	1	1	1	4	5	117,49
Elgoibar	4	4	5	0	4	5	5	148,33
Erandio	10	7	1	4	1	1	5	204,24
Ermua	2	1	2	0	2	1	4	69,57
Etxebarri	3	0	3	2	6	1	2	157,90
Galdakao	5	3	4	3	5	4	6	94,68
Gazalbide Txagorritxu	8	3	0	2	4	4	2	146,96
Gazteleku	4	7	0	2	3	7	1	113,78
Gernika	1	0	5	1	3	4	1	78,94
Gernikaldea	0	1	2	0	0	1	1	66,80
Gorliz - Plentzia	4	2	2	0	2	1	0	90,95
Gros	8	4	6	2	6	4	7	124,15
Güeñes	1	1	0	0	0	2	0	48,74
Hernani - Urnieta - Astigarraga	14	12	3	7	4	5	2	136,26
Hondarribia	3	1	2	2	2	4	5	106,17
Ibarra	4	1	1	1	1	2	4	178,53
Indautxu	4	2	4	3	0	5	4	110,59
Intxaurrondo	1	0	1	0	1	1	1	43,40
Irun - Centro	14	2	4	5	10	6	4	117,03
Iztietia - Errenteria	4	4	4	2	5	1	2	84,29
Javier Sáenz de Buruaga	3	1	4	1	2	3	5	119,50
Karmelo	0	4	2	0	5	3	3	141,13
La Habana	6	2	4	2	0	3	1	149,55
La Paz	3	2	1	1	5	2	2	72,47
La Peña	3	5	0	0	2	1	1	117,26
Lakua - Arriaga	6	2	4	0	1	1	4	116,20
Lakuabizkarra	15	2	7	3	4	5	4	136,86
Las Arenas	15	6	6	8	6	1	2	127,84
Lasarte - Usurbil	7	4	7	0	6	9	9	158,42
Lazkao	1	0	0	0	1	1	0	35,22
Legazpi	5	0	0	1	3	0	2	125,87
Lekeitio	2	1	1	1	0	1	0	59,61
Leioa	8	8	5	0	15	10	3	195,51
Lezo-San Juan	9	5	1	3	2	1	1	257,58
Llanada Alavesa	2	0	0	1	1	3	1	66,56
Llodio	0	1	0	1	1	1	1	21,67
Loiola	6	1	0	0	0	1	1	126,28
Lutxana	0	0	1	0	2	0	1	54,61
Markina - Xemein	0	1	4	0	0	3	3	169,54
Mina del Morro	2	2	2	1	8	5	5	225,90
Miribilla-La Merced	4	3	3	2	5	6	3	133,57



Montaña alavesa	0	1	0	0	0	1	0	91,49
Mungia	4	2	5	7	4	4	4	111,24
Norte-Villarreal	1	0	1	1	4	1	0	188,10
Norte-Zuya	0	2	8	1	0	2	3	291,97
Oiartzun	1	0	1	1	0	1	2	56,95
Olaguibel	8	10	6	7	9	6	3	143,93
Olarizu	2	2	4	3	2	6	0	117,03
Ondarreta	2	2	7	9	5	9	5	106,21
Ondarroa	0	1	2	1	1	3	1	93,36
Oñati	2	0	2	0	1	3	0	67,62
Ordizia	3	6	3	1	4	2	1	141,42
Ortuella	2	0	3	2	1	0	0	94,24
Otxarkoaga	1	1	0	1	0	3	1	61,99
Parte Vieja	4	0	1	1	3	4	2	108,70
Pasai Antxo	4	2	1	0	2	0	2	162,07
Pasajes San Pedro	3	6	0	2	1	1	3	150,77
Portugalete - Centro	5	1	2	1	1	2	2	83,50
Portugalete-Repelega	5	3	2	12	4	7	5	188,59
Rekalde	5	14	9	2	4	5	4	152,64
Rioja	2	1	1	1	0	4	1	91,87
Rontegi	0	4	3	2	1	2	1	114,33
Salburua	3	2	3	1	0	5	3	104,03
San Adrián	2	6	2	3	1	5	0	189,15
San Ignacio	3	10	5	1	3	10	5	148,76
San Martín	9	3	10	9	7	6	6	152,32
San Vicente	3	3	2	7	5	4	1	124,75
Sansomendi	1	1	2	1	1	3	5	150,62
Santurtzi-Centro-Mamariga	3	1	7	1	0	3	1	87,18
Santurtzi Kabiezes	3	6	0	5	4	5	1	92,23
Santutxu-Solokoetxe	4	6	2	2	2	1	4	128,27
Sestao Kuetu	5	1	1	0	2	2	1	116,81
Sestao Markonzaga	3	4	3	2	4	8	0	134,60
Sopela	4	1	1	1	2	7	0	62,93
Tolosa	18	6	11	4	9	8	4	289,02
Torrekuia	0	1	2	2	1	3	0	92,25
Trapagaran	8	1	1	1	2	4	0	141,54
Txorierrri	2	3	3	7	1	1	1	94,96
Txurdinaga	6	1	1	2	0	1	0	74,70
Valle de Leniz	0	0	3	0	1	7	0	96,36
Valles Alaveses I	1	1	0	0	0	0	0	43,27
Valles Alaveses II	3	2	0	0	1	8	6	838,93
Villabona	6	3	4	1	3	1	4	137,97
Zabalgana	2	4	1	6	3	4	5	105,07

Zaballa C.S.	6	6	5	4	4	1	2	213,35
Zalla	0	3	2	3	0	3	1	102,48
Zaramaga	4	2	3	4	2	6	5	180,92
Zarautz – Orio - Aia	18	16	5	8	14	16	9	266,06
Zorroza	1	2	3	2	1	1	1	75,10
Zuazo	6	5	0	14	1	2	2	166,15
Zumaia - Zestoa - Getaria	8	9	4	1	12	11	2	267,59
Zumarraga	4	1	0	1	2	8	0	86,08
Zurbaran	3	3	0	0	0	3	0	84,92
Otros	33	23	8	12	12	35	18	

\*7 eguneko tasa 100.000 biztanleko/ Tasa de 7 días por 100.000 habitantes