

KORONABIRUSAREN EGOERA EPIDEMIOLOGIKOA EUSKADIN (COVID-19) SITUACIÓN EPIDEMIOLÓGICA DEL CORONAVIRUS (COVID-19) EN EUSKADI

28/09/2020 - 00:00 horas

Txosten hau hainbat profesionalen egiten dute, informazioa lantzeko prozesuaren fase ezberdinetan beharrezko diren analisiez arduratzen da bakoitza.

Este informe es elaborado por un conjunto de profesionales que aportan su análisis a diferentes fases del proceso de elaboración de información.

Egileak ordena alfabetikoz / Autores por orden alfabético:

- Arantzazu Arrospide (Osakidetza, OSI Alto Deba)
- Joseba Bidaurrezaga (Departamento de Salud, Salud Pública Bizkaia)
- Montserrat Calvo (Departamento de Salud)
- Igor Goirizelaia (Departamento de Salud)
- Nuria Gonzalez (Osakidetza, Servicios Centrales)
- Ania Gorostiza (Kronikgune)
- Gonzalo Lopez-Arbeloa (Osakidetza, Servicios Centrales)
- Imanol Montoya (Departamento de Salud)

TXOSTENEAN ORAIN ARTE ARAZTU EDO ZUZENDU DIREN AKATSAK ERRORES DEPURADOS O CORREGIDOS HASTA LA FECHA EN EL INFORME

Txosten honen informazioa etengabe berrikusten eta arazten ari da. Baliteke, gardentasunaren mesedetan, akats puntualen bat egotea, gerora zuzenduko dena.

La información de este informe está continuamente siendo revisada y depurada. En aras de la transparencia puede que haya algún error puntual que se corregirá posteriormente.

ARAZTU EDO ZUZENDU DIREN AKATSAK	ERRORES DEPURADOS O CORREGIDOS
Egunero desadostasun txikiak zuzentzen dira bizilekuaren eta testa eskatzen den lurralde historikoaren artean.	Cada día se corrigen pequeñas discrepancias entre el lugar de residencia y el territorio histórico desde donde se solicita el test.

KORONABIRUSAREN EGOERA EPIDEMIOLOGIKOA EUSKADIN (COVID-19)
SITUACIÓN EPIDEMIOLÓGICA DEL CORONAVIRUS (COVID-19) EN EUSKADI

28/09/2020 - 00:00 horas



Egindako PCR testak eta positibo kopurua
Test PCR realizados y número de casos positivos

26/09	9.229 Egindako PCR kopurua PCRs realizados	398 PCR kasu positiboak Casos positivos PCR
27/09	9.696 Egindako PCR kopurua PCRs realizados	479 PCR kasu positiboak Casos positivos PCR
28/09	6.061 Egindako PCR kopurua PCRs realizados	354 PCR kasu positiboak Casos positivos PCR



PCR positibo eman duten pertsonak lurralde historikoaren arabera
Personas que han dado positivo PCR por Territorio Histórico

• **26/09**

92 Araban PCR kasu positiboak Casos positivos PCR Álava	182 Bizkaian PCR kasu positiboak Casos positivos PCR Bizkaia	115 Gipuzkoan PCR kasu positiboak Casos positivos PCR Gipuzkoa	9 Beste PCR kasu positiboak Otros casos positivos PCR
--	---	---	--

• **27/09**

92 Araban PCR kasu positiboak Casos positivos PCR Álava	272 Bizkaian PCR kasu positiboak Casos positivos PCR Bizkaia	105 Gipuzkoan PCR kasu positiboak Casos positivos PCR Gipuzkoa	10 Beste PCR kasu positiboak Otros casos positivos PCR
--	---	---	---

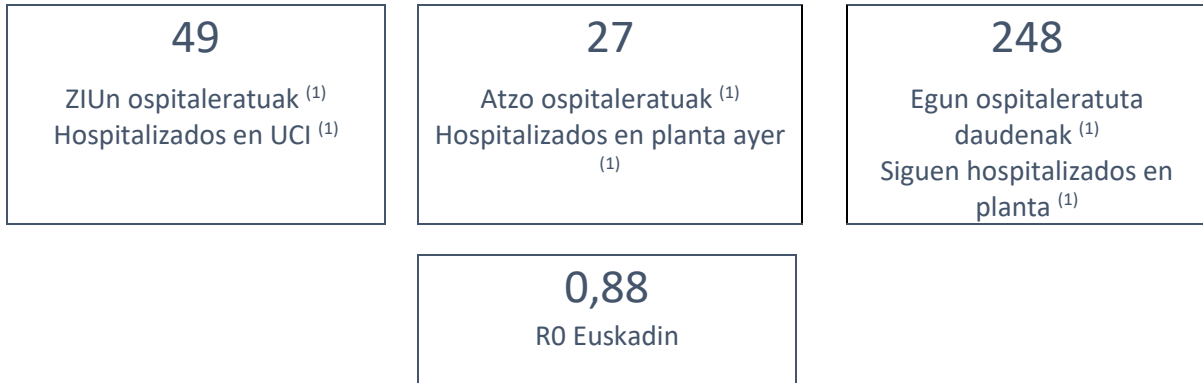
• **28/09**

74 Araban PCR kasu positiboak Casos positivos PCR Álava	176 Bizkaian PCR kasu positiboak Casos positivos PCR Bizkaia	90 Gipuzkoan PCR kasu positiboak Casos positivos PCR Gipuzkoa	14 Beste PCR kasu positiboak Otros casos positivos PCR
--	---	--	---

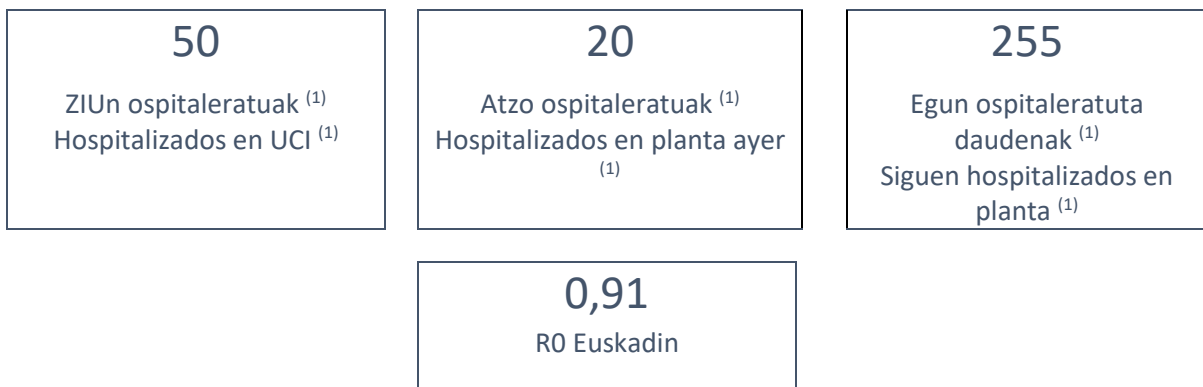


Ospitaleen egoera eta oinarritzko birsorkuntza tasa
Situación de los hospitales y número reproductivo básico

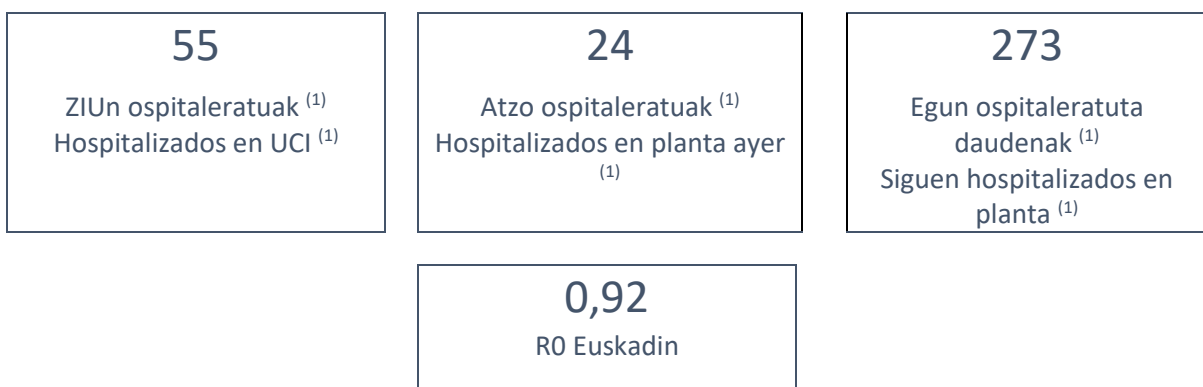
• 26/09



• 27/09



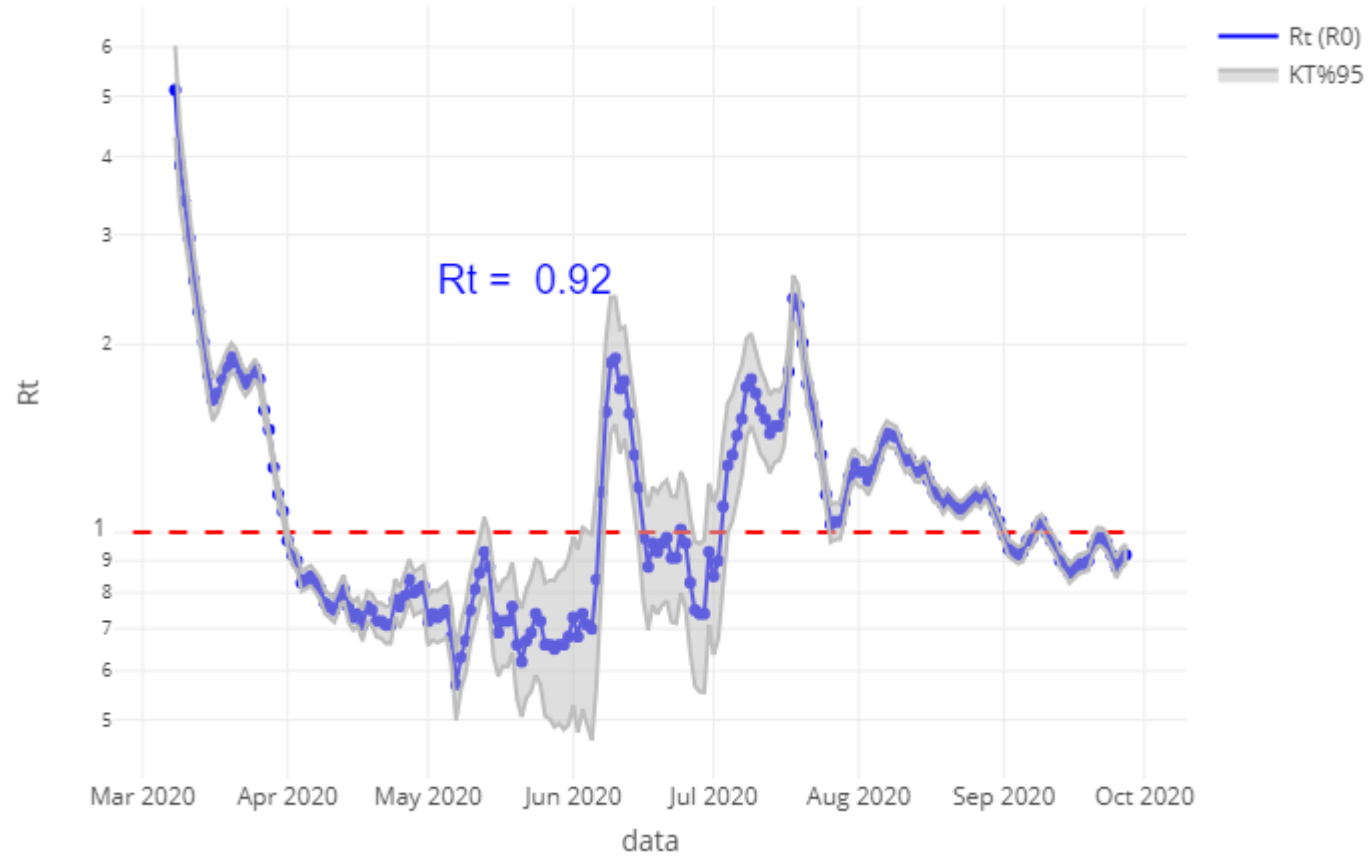
• 28/09



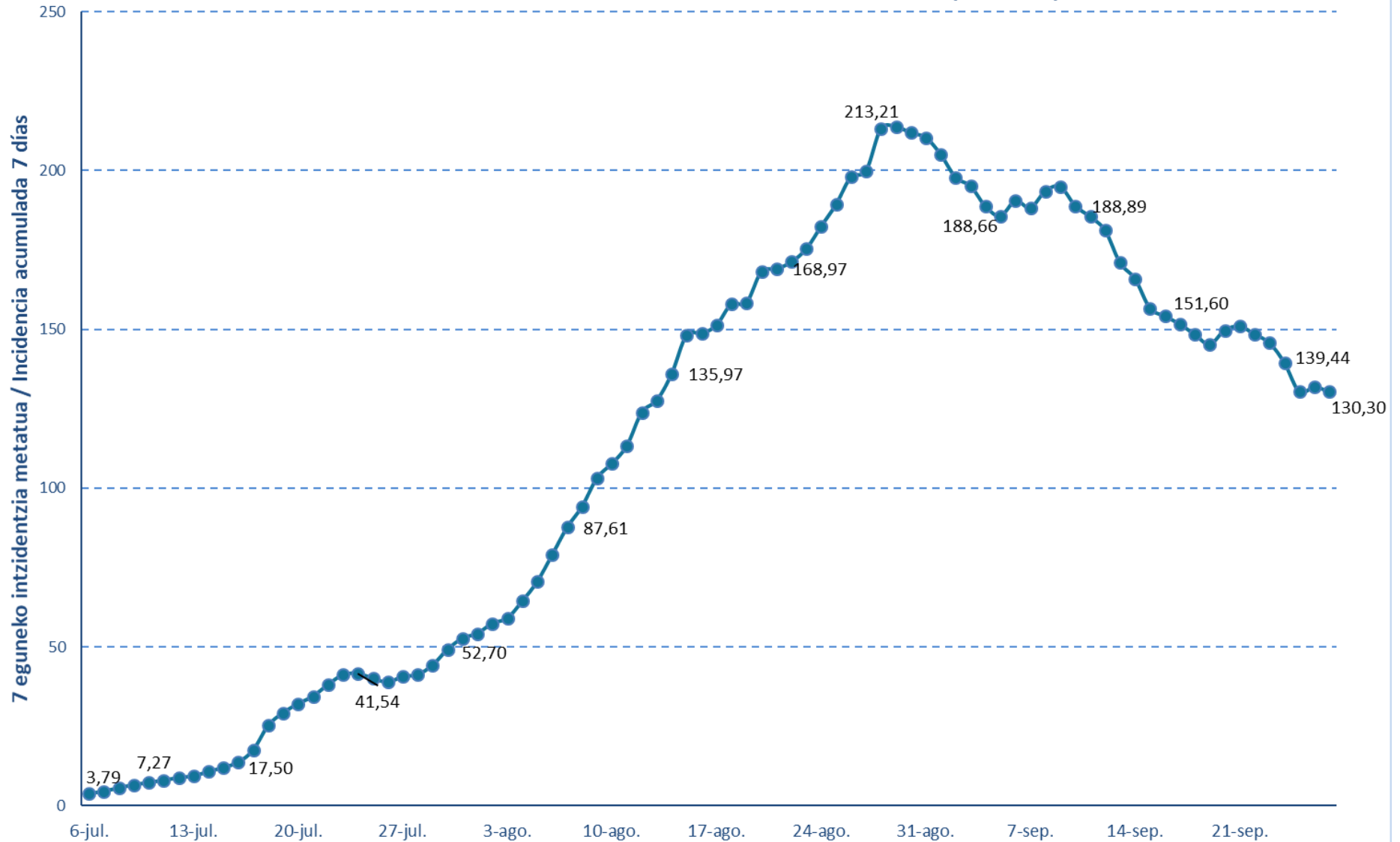
(1) COVID dela eta ospitaleratuta. / (1) Ingreso por causa COVID.

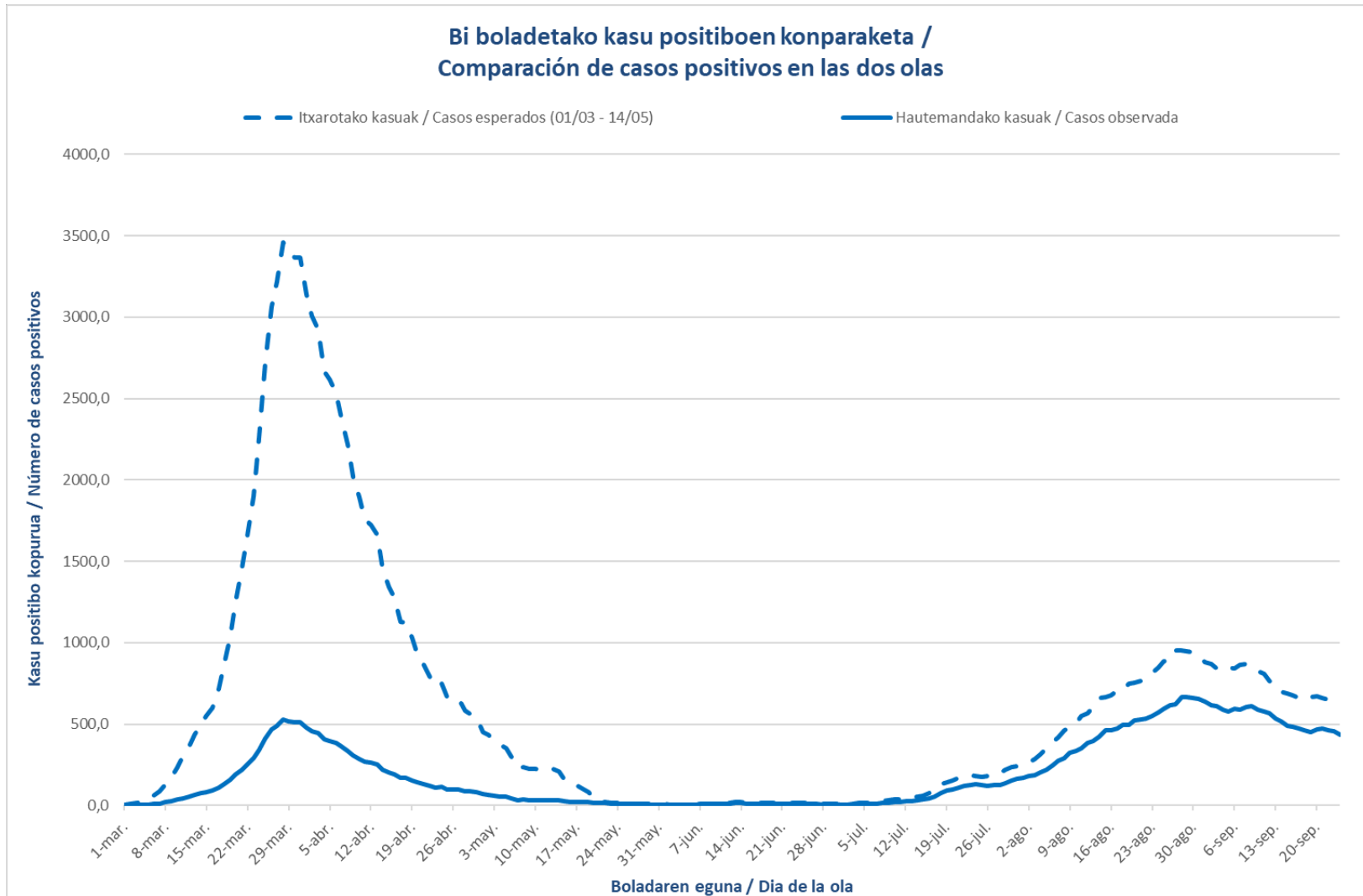
Oinarrizko birsorkuntza tasa R0 Número reproductivo básico

EAE - PCR(+)



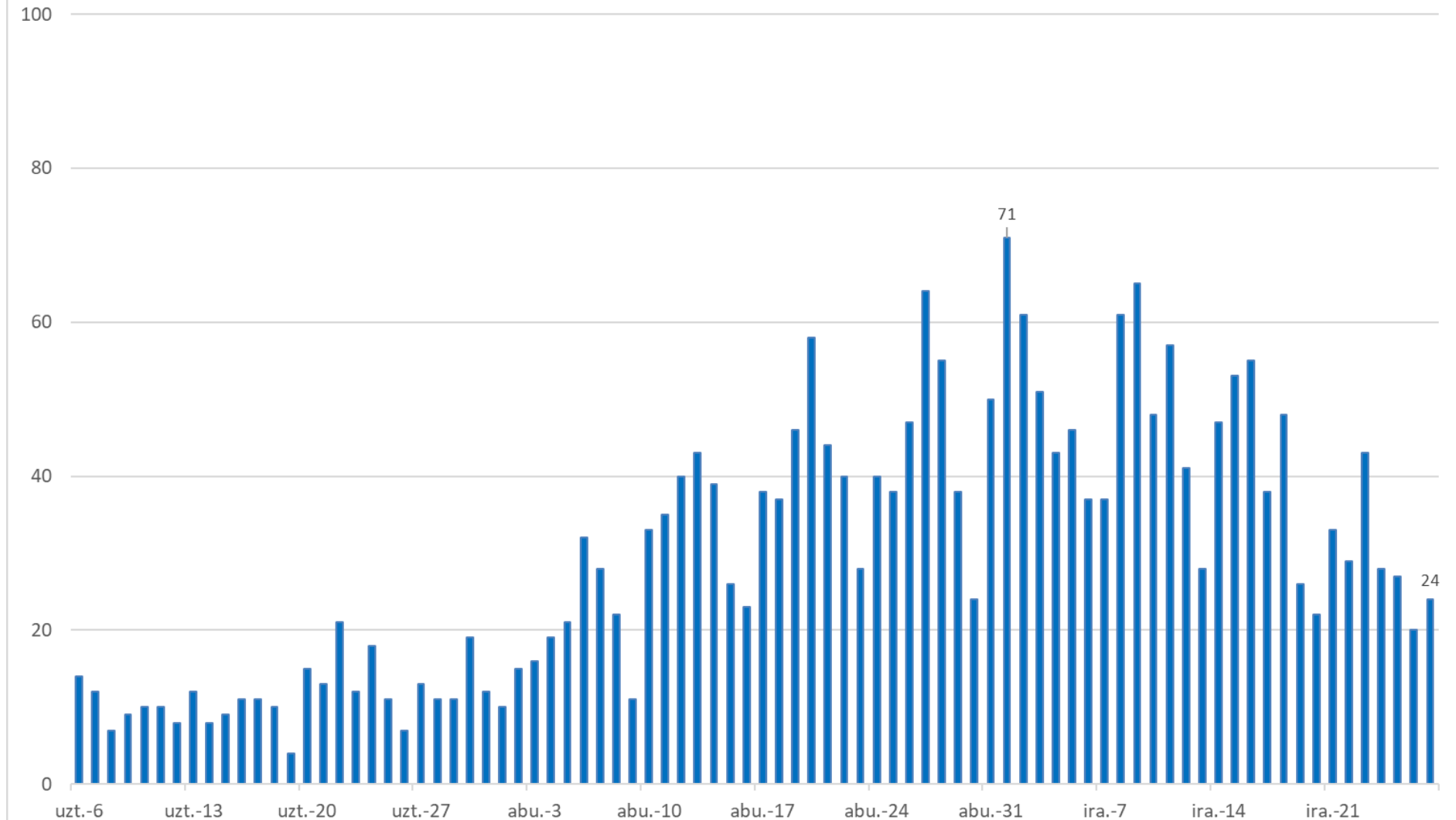
7 eguneko 100.000 biztanleko intzidentzia metatua Euskadin (PCR testak) /
Incidencia acumulada 7 días en Euskadi x 100.000 habitantes (test PCR)



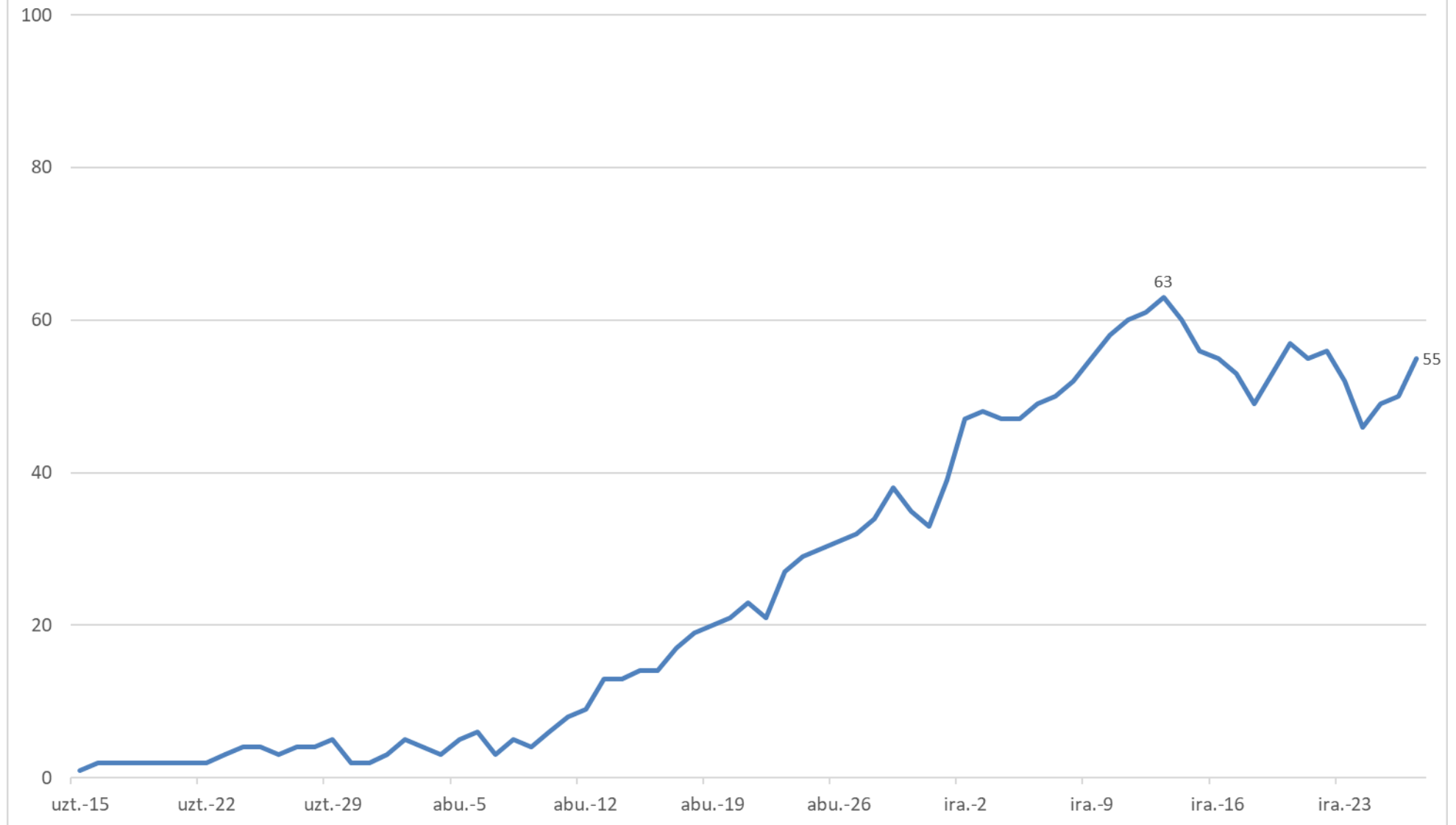


*Maiatzaren 15z geroztik kasuen %70 detektatzen dela hipotesizat hartuta kalkulatzen dira itxarotako kasuak. / Se asume que desde el 15 de Mayo se está detectando el 70% de los casos para la estimación de los casos esperados.

Osakidetzan izandako ospitaleratze berriak / Nuevos ingresos hospitalarios en Osakidetza



Osakidetzan ZIUIn dauden pertsonen kopurua/ Número de personas que permanecen en UCI en Osakidetza



PCR KASU POSITIBO BERRIEN ANALISIA / ANÁLISIS DE NUEVOS CASOS PCR POSITIVOS

		26/09	27/09	28/09
SEXUA / SEXO	Gizonak /Hombres	192	229	178
	Emakumeak / Mujeres	206	250	176
	No consta	0	0	0
ADINA / EDAD	0 - 9	23	41	28
	10 - 19	62	75	46
	20 - 29	57	75	41
	30 - 39	55	57	53
	40 - 49	51	84	46
	50 - 59	68	58	45
	60 - 69	33	32	38
	70 - 79	23	21	15
	80 - 89	11	23	17
	Más de 90 edo gehiago	10	8	6
	No consta	5	5	19

**PCR POSITIBO BERRIAK EUSKADIKO UDALERRIETAN /
NUEVOS POSITIVOS PCR EN LOS MUNICIPIOS DE EUSKADI**

Alfabetoz ordenatuta./ Ordenado alfabéticamente.

UDALERRIA / MUNICIPIO	21/09	22/09	23/09	24/09	25/09	26/09	27/09	Tasa*
ALEGRIA - DULANTZI	1	1	1	1	1	1	0	195,12
AMURRIO	0	1	0	1	1	0	0	28,79
ARAMAIO	0	0	0	0	0	0	0	0,00
ARMIÑON	0	0	0	0	0	0	0	0,00
ARRAIA - MAEZTU	0	0	0	0	0	0	0	0,00
ARRATZUA - UBARRUNDIA	0	0	0	0	0	0	0	0,00
ARTZINIEGA	0	0	0	0	0	0	0	0,00
ASPARRENA	0	0	0	0	0	0	0	0,00
AYALA / AIARA	0	0	0	0	0	0	0	0,00
BAÑOS DE EBRO / MAÑUETA	0	0	0	0	0	0	0	0,00
BARRUNDIA	0	0	0	0	0	1	0	105,82
BERANTEVILLA	0	1	0	2	1	0	0	819,67
BERNEDO	0	0	0	0	1	0	0	193,42
CAMPEZO/KANPEZU	0	0	1	0	0	0	0	93,81
ELBURGO/BURGELU	0	0	0	0	0	0	0	0,00
ELCIEGO	0	0	1	0	0	0	1	192,68
ELVILLAR / BILAR	0	0	0	0	0	0	1	281,69
IRUÑA OKA / IRUÑA DE OCA	0	0	0	0	2	1	1	113,83
IRURAIZ-GAUNA	0	0	1	0	0	0	0	188,32
LABASTIDA / BASTIDA	0	0	0	0	0	0	0	0,00
LAGUARDIA	1	0	0	0	0	2	2	322,79
LANCIEGO / LANTZIEGO	0	0	0	0	0	0	0	0,00
LANTARON	0	0	0	0	0	0	0	0,00
LAPUEBLA DE LABARCA	0	0	2	0	6	2	0	1133,79
LAUDIO/LLODIO	1	0	1	0	2	2	1	38,16
LEGUTIO	0	0	0	0	1	0	0	55,71
LEZA	0	0	0	0	0	0	0	0,00
MOREDA DE ÁLAVA	0	0	0	0	0	0	0	0,00
NAVARIDAS	0	0	0	2	0	0	0	970,87
OKONDO	0	1	0	1	3	1	0	498,34
OYON-OION	0	0	0	0	0	0	0	0,00
PEÑACERRADA-URIZAHAR	0	0	5	0	0	0	0	1742,16
ERRIBERAGOITIA / RIBERA ALTA	0	0	0	0	1	0	0	119,62
RIBERA BAJA/ERRIBERA BEITIA	0	1	2	2	0	2	0	448,72
SALVATIERRA/AGURAIN	0	0	1	0	0	0	1	37,76
SAMANIEGO	0	0	0	0	0	0	0	0,00
URKABUSTAIZ	0	0	0	0	0	0	0	0,00
VALDEGOVIA / GAUBEA	0	0	0	0	0	0	0	0,00
VITORIA-GASTEIZ	48	46	59	57	69	77	67	171,85

ZALDUONDO	0	0	0	0	0	0	0	0,00
ZAMBRANA	0	0	2	1	0	0	0	688,07
ZIGOITIA	0	0	0	0	1	0	0	58,41
ZUIA	1	0	3	3	3	3	0	549,68
ARABA	52	51	79	70	92	92	74	155,50

ABADIÑO	0	1	0	1	3	0	1	77,97
ABANTO ZIERBENA	1	0	4	1	2	1	0	94,98
AJANGIZ	0	1	0	0	0	0	0	220,75
ALONSOTEGI	0	0	1	0	0	0	0	35,06
AMOREBIETA-ETXANO	3	2	3	5	2	2	4	109,84
AMOROTO	0	0	0	0	0	0	0	0,00
ARANTZAZU	0	0	0	0	0	0	0	0,00
AREATZA	0	0	0	1	1	1	0	246,91
ARRANKUDIAGA	0	0	0	0	0	0	0	0,00
ARRIETA	0	0	0	0	0	0	0	0,00
ARRIGORRIAGA	0	2	1	0	0	3	1	58,91
ARTEA	0	0	0	1	0	0	0	138,50
ARTZENTALES	0	0	0	0	0	0	0	0,00
ATXONDO	0	0	0	0	0	0	0	0,00
AULESTI	0	0	0	0	0	0	0	0,00
BAKIO	0	0	0	0	0	0	0	0,00
BALMASEDA	0	0	4	2	1	2	4	171,17
BARAKALDO	29	22	13	11	19	56	9	161,43
BARRIKA	0	1	0	0	1	1	0	196,34
BASAURI	2	6	5	6	1	3	6	71,23
BEDIA	0	0	0	0	0	0	0	0,00
BERANGO	0	0	0	0	0	1	1	27,66
BERMEO	1	1	2	2	0	1	0	41,47
BERRIATUA	0	0	0	0	0	0	0	0,00
BERRIZ	0	1	2	5	0	5	0	276,54
BILBAO	34	46	85	62	56	93	59	126,66
BUSTURIA	0	0	0	0	0	0	0	0,00
DERIO	5	1	0	0	0	0	0	92,71
DIMA	1	2	0	0	1	0	0	279,52
DURANGO	10	7	7	9	4	16	5	197,04
EA	0	2	0	0	0	0	0	235,85
ELANTXOBE	0	0	1	0	0	1	0	552,49
ELORRIO	1	0	0	0	1	0	0	26,88
ERANDIO	4	3	4	7	1	9	2	123,47
ERMUA	0	2	0	4	1	5	6	112,23
ERRIGOITI	0	0	0	0	0	0	0	0,00
ETXEBARRI	2	6	1	2	0	2	2	132,30

ETXEBARRIA	0	0	0	1	0	1	0	266,31
FORUA	0	0	0	0	0	0	0	0,00
FRUIZ	0	2	1	0	0	1	0	736,65
GALDAKAO	3	5	4	5	5	7	9	129,30
GALDAMES	0	0	0	0	0	0	0	0,00
GAMIZ-FIKA	2	0	0	0	0	0	0	145,56
GARAI	0	0	0	0	0	0	0	0,00
GATIKA	0	0	0	0	0	0	1	60,68
GAUTEGIZ ARTEAGA	0	0	0	0	0	0	0	0,00
GERNIKA-LUMO	1	2	4	1	1	2	0	65,77
GETXO	22	11	12	5	20	12	10	119,34
GIZABURUAGA	0	0	0	0	0	0	0	0,00
GORDEXOLA	0	0	0	0	0	0	0	0,00
GORLIZ	0	0	1	0	0	2	2	85,84
GÜEÑES	0	0	2	0	1	3	0	91,41
IBARRANGELU	0	0	0	0	0	0	0	0,00
IGORRE	0	0	0	0	0	0	0	0,00
ISPASTER	0	0	0	0	0	0	0	0,00
IURRETA	0	2	1	0	1	0	3	189,75
IZURTZA	0	0	0	0	0	0	0	0,00
KARRANTZA HARANA	2	1	0	0	0	3	0	213,83
KORTEZUBI	0	0	0	0	0	0	0	0,00
LANESTOSA	0	0	0	0	0	0	0	0,00
LARRABETZU	0	0	0	1	0	0	1	97,42
LAUKIZ	1	0	0	0	0	0	0	85,84
LEIOA	1	18	11	3	15	2	6	179,56
LEKEITIO	1	0	1	0	1	2	0	69,00
LEMOA	0	1	1	0	0	0	0	55,40
LEMOIZ	0	0	0	0	0	0	1	80,78
LEZAMA	1	0	0	0	1	0	0	83,93
LOIU	0	0	0	0	0	0	0	0,00
MALLABIA	0	0	1	0	0	0	0	85,18
MAÑARIA	0	0	0	1	0	0	1	387,60
MARKINA - XEMEIN	0	0	3	2	2	2	1	201,45
MARURI-JATABE	0	0	0	0	0	0	0	0,00
MENDATA	0	0	0	0	0	0	0	0,00
MENDEXA	0	0	0	0	0	0	0	0,00
MEÑAKA	0	0	0	0	0	0	0	0,00
MORGA	0	0	0	1	0	0	0	255,75
MUNDAKA	1	1	0	0	0	1	0	162,69
MUNGIA	5	2	3	4	1	3	1	109,52
MUNITIBAR-ARBATZEGI	0	0	0	0	0	0	0	0,00
MURUETA	0	0	0	0	0	0	0	0,00

MUSKIZ	2	0	3	0	0	1	0	80,47
MUXIKA	0	0	0	0	0	0	0	0,00
NABARNIZ	0	0	0	0	0	0	0	0,00
ONDARROA	1	1	3	1	0	3	0	104,77
OROZKO	0	0	0	0	0	0	0	0,00
ORTUELLA	2	1	1	0	1	0	1	71,86
OTXANDIO	0	0	0	0	0	2	0	149,59
PLENTZIA	0	1	0	0	1	0	2	91,68
PORTUGALETE	15	6	8	8	15	5	16	158,04
SANTURTZI	6	4	8	2	10	0	10	87,55
SESTAO	2	7	10	1	7	10	9	169,45
SONDIKA	0	1	0	1	0	0	0	44,55
SOPELA	1	1	5	0	3	2	2	108,13
SOPUERTA	0	0	1	1	0	0	0	81,04
SUKARRIETA	0	0	0	0	0	0	0	0,00
TRUCIOS-TRUTZIOZ	0	0	0	0	0	0	0	0,00
UGAO-MIRABALLES	0	0	0	0	0	0	0	0,00
URDULIZ	0	1	2	0	0	0	0	69,86
URDUÑA/ORDUÑA	0	0	1	1	0	0	0	46,79
VALLE DE TRAPAGA - TRAPAGARAN	1	2	5	0	2	1	0	92,63
ZALDIBAR	0	0	1	0	0	1	0	65,45
ZALLA	3	1	2	0	0	0	0	71,11
ZAMUDIO	1	0	1	0	1	0	0	91,63
ZARATAMO	0	0	0	1	0	2	0	183,94
ZEANURI	0	0	0	0	0	1	0	79,49
ZEBERIO	0	0	0	0	0	1	0	93,90
ZIERBENA	0	0	0	0	0	0	0	0,00
ZIORTZA-BOLIBAR	0	0	0	0	0	0	0	0,00
BIZKAIA	167	177	229	159	182	272	176	119,18

ABALTZISKETA	0	0	0	0	0	0	0	0,00
ADUNA	0	0	0	0	0	0	0	0,00
AIA	2	0	1	0	0	0	0	150,15
AIZARNAZABAL	0	0	0	0	0	0	0	0,00
ALEGIA	0	1	1	0	1	0	0	171,33
ALKIZA	0	0	0	0	0	0	0	0,00
ALTZO	0	0	0	0	0	0	0	0,00
AMEZKETA	0	0	1	0	1	0	0	220,51
ANDOAIN	5	5	4	1	1	1	0	113,75
ANOETA	0	1	0	2	0	0	0	147,35
ANTZUOLA	0	0	0	0	0	0	0	0,00
ARAMA	0	0	0	0	0	0	0	0,00
ARETXABALETA	0	1	6	1	2	2	4	225,42
ARRASATE / MONDRAGÓN	3	7	10	5	4	3	4	163,21

ASTEASU	0	1	0	0	0	0	0	64,52
ASTIGARRAGA	1	3	3	0	0	2	1	161,81
AZKOITIA	0	5	7	4	0	8	7	258,57
AZPEITIA	0	5	1	5	2	3	1	112,92
BEASAIN	2	3	0	3	0	0	2	71,59
BELAUNTA	0	0	0	0	0	0	0	0,00
BERASTEGI	0	0	0	0	0	0	0	0,00
BERGARA	8	5	12	6	5	2	2	266,60
BERROBI	0	0	0	0	0	0	0	0,00
BIDANIA-GOIZT	0	0	1	0	0	1	0	359,07
DEBA	0	2	5	3	0	6	0	293,85
DONOSTIA / SAN SEBASTIÁN	20	40	36	40	21	18	23	109,00
EIBAR	3	2	7	5	4	0	5	95,43
ELDUAIN	0	0	0	0	0	0	0	0,00
ELGETA	0	0	0	0	0	1	0	87,80
ELGOIBAR	0	3	5	4	5	5	1	198,53
ERRETERIA	6	6	3	5	11	8	8	117,09
ERREZIL	0	0	0	0	0	0	0	0,00
ESKORIATZA	0	0	2	0	5	0	0	172,20
EZKIO-ITSASO	0	0	0	0	0	0	0	0,00
GABIRIA	0	0	0	0	0	0	0	0,00
GAINTZA	0	0	0	0	0	0	0	0,00
GAZTELU	0	0	0	0	0	0	0	0,00
GETARIA	0	0	1	0	1	0	0	70,27
HERNANI	5	1	2	1	4	2	1	79,95
HERNIALDE	0	0	0	0	0	0	0	0,00
HONDARRIBIA	1	2	4	5	2	1	0	88,56
IBARRA	0	0	0	4	1	2	0	164,40
IDIAZABAL	0	0	0	0	0	0	0	0,00
IKAZTEGIETA	0	0	0	1	0	0	0	197,63
ITSASONDO	0	0	0	0	0	1	0	139,28
IRUN	8	17	8	10	8	7	3	101,84
IRURA	1	0	0	1	2	0	0	220,87
LASARTE - ORIA	0	2	2	4	3	1	1	69,06
LAZKAO	0	1	1	0	0	1	0	54,06
LEABURU	1	1	2	0	0	0	0	1101,93
LEGAZPI	1	3	0	2	0	0	3	106,76
LEGORRETA	0	0	0	0	0	0	0	0,00
LEINTZ GATZAGA	0	0	0	0	0	0	0	0,00
LEZO	3	2	1	1	0	1	1	147,49
LIZARTZA	0	0	0	0	0	0	0	0,00
MENDARO	0	1	0	0	0	0	0	46,75
MUTILOA	0	0	0	0	0	0	0	0,00

MUTRIKU	0	0	0	1	1	3	0	93,74
OIARTZUN	0	0	1	2	2	0	1	57,97
OLABERRIA	0	0	0	0	0	0	0	0,00
ORDIZIA	1	4	2	1	6	0	0	140,42
ORENDAIN	0	0	0	0	0	0	0	0,00
OREXA	0	0	0	0	1	0	0	909,09
ORIO	1	4	3	2	1	1	2	230,98
ORMAIZTEGI	0	0	0	0	1	0	1	154,44
OÑATI	0	1	3	0	0	3	0	61,65
PASAIA	2	2	1	4	4	2	2	101,73
SEGURA	0	0	0	0	0	0	0	0,00
SORALUZE	0	0	0	1	1	0	2	101,60
TOLOSA	4	9	8	4	1	1	4	160,87
URNIETA	1	0	0	1	1	3	0	96,93
URRETXU	1	1	7	0	2	0	0	161,72
USURBIL	0	4	7	4	5	3	1	379,87
VILLABONA	1	0	1	1	1	4	0	135,46
ZALDIBIA	0	0	0	0	0	0	0	0,00
ZARAUZ	5	10	12	6	2	6	4	193,12
ZEGAMA	0	0	0	0	0	0	0	0,00
ZESTOA	0	5	7	1	2	1	3	495,70
ZIZURKIL	0	1	0	0	0	0	0	33,01
ZUMAIA	1	7	3	0	1	1	2	152,67
ZUMARRAGA	0	1	1	0	0	1	1	40,95
GIPUZKOA	87	169	182	141	115	105	90	123,95
OTROS	8	8	28	13	9	10	14	

*7 eguneko tasa 100.000 biztanleko/ Tasa de 7 días por 100.000 habitantes

**PCR POSITIBO BERRIAK EUSKADIKO OSASUN EREMUETAN /
NUEVOS POSITIVOS PCR EN LAS ZONAS DE SALUD DE EUSKADI**

Alfabetoz ordenatuta./ Ordenado alfabéticamente.

OSASUN-EREMUAK/ZONAS DE SALUD	21/09	22/09	23/09	24/09	25/09	26/09	27/09	Tasa*
Abadiño-Elorrio-Berriz	1	4	3	6	4	6	1	102,76
Abanto-Muskiz	3	0	8	1	2	2	0	93,30
Abetxuko	1	0	0	2	0	0	0	78,10
Aiala	0	1	1	2	1	0	0	26,18
Alango	3	2	5	2	8	4	4	142,42
Alegia	0	1	3	1	2	1	0	120,03
Algorta	12	6	7	1	6	5	5	126,78
Alza-Roteta	3	6	0	1	2	2	5	96,62
Amara Berri	4	11	9	14	4	2	2	130,93
Amara Centro	0	3	3	4	1	2	1	84,45
Amorebieta	3	2	3	5	2	2	4	105,99
Andoain	5	5	5	1	1	1	0	116,57
Aranbizkarra I	0	1	4	2	3	8	3	139,11
Aranbizkarra II	4	4	5	4	5	2	0	193,14
Arrasate	3	7	11	6	4	3	5	155,20
Arratia	1	3	1	2	2	2	0	80,08
Arrigorriaga	0	1	0	1	0	3	1	37,70
Astrabudua	0	2	3	2	0	2	0	85,45
Azkoitia	0	5	7	4	0	8	7	259,50
Azpeitia	0	5	1	5	2	3	1	102,00
Balmaseda	2	1	4	2	1	5	4	162,19
Basauri-Ariz	2	5	5	5	1	2	7	101,07
Basauri-Kareaga	0	1	0	1	0	1	0	19,57
Basurto	1	2	2	1	4	4	1	71,19
Beasain	3	3	0	3	1	0	3	57,44
Begoña	1	4	2	2	2	1	2	117,94
Beraun - Errenteria	4	1	3	3	2	2	0	98,23
Bergara	8	5	12	6	5	3	2	225,36
Bermeo	2	2	2	2	0	2	0	52,25
Bidebieta	0	0	0	1	0	0	1	27,62
Bolueta	0	0	1	1	2	1	1	62,40
Bombero Etxaniz	5	2	3	8	3	6	7	88,71
Buenavista	2	1	0	1	6	0	3	98,03
Casco Viejo (Bilbao)	0	1	4	3	0	7	1	122,12
Casco Viejo (Vitoria)	3	4	2	10	14	6	4	235,85
Deba	0	2	5	3	1	9	0	186,78
Desierto / Urban	1	3	1	1	1	6	0	135,44
Deusto	3	3	9	6	9	6	4	154,42
Dumboa	2	7	2	6	4	2	2	82,81

Durango	10	9	8	10	5	16	10	193,75
Egia	0	4	3	2	0	1	3	87,01
Eibar	1	1	4	5	4	0	3	91,95
Elgoibar	0	4	5	5	6	5	3	153,82
Erandio	4	1	1	5	1	7	2	147,90
Ermua	0	2	1	4	1	5	6	110,14
Etxebarri	2	6	1	2	0	2	2	139,33
Galdakao	3	5	4	6	5	7	9	123,08
Gazalbide Txagorritxu	2	4	4	2	5	3	3	146,96
Gazteleku	2	3	7	1	2	3	1	90,08
Gernika	1	3	4	1	1	2	0	63,15
Gernikaldea	0	0	1	1	0	1	0	40,08
Gorliz - Plentzia	0	2	1	0	1	3	5	99,22
Gros	2	6	4	7	2	3	3	90,60
Güeñes	0	0	2	0	1	3	0	73,11
Hernani - Urnieta - Astigarraga	7	4	5	2	4	7	2	89,87
Hondarribia	2	2	4	5	2	1	0	89,41
Ibarra	1	1	2	4	2	1	0	140,27
Indautxu	3	0	5	4	1	0	3	80,43
Intxaurrondo	0	1	1	1	0	0	0	26,04
Irun - Centro	5	10	6	4	4	4	0	85,82
Iztietia - Erretereria	2	5	1	2	9	7	8	130,27
Javier Sáenz de Buruaga	1	2	3	5	4	0	2	106,92
Karmelo	0	5	3	3	0	1	0	99,62
La Habana	2	0	3	1	5	5	1	141,24
La Paz	1	5	2	2	2	42	1	249,13
La Peña	0	2	1	1	0	5	0	87,94
Lakua - Arriaga	0	1	1	4	3	3	6	116,20
Lakuabizkarra	3	4	5	4	6	10	5	126,60
Las Arenas	8	6	1	2	8	3	4	92,98
Lasarte - Usurbil	0	6	9	9	9	4	1	143,33
Lazkao	0	1	1	0	0	1	0	35,22
Legazpi	1	3	0	2	0	0	3	102,99
Lekeitio	1	0	1	0	1	2	0	49,68
Leioa	0	15	10	3	13	2	4	187,53
Lezo-San Juan	3	2	1	1	0	1	1	105,37
Llanada Alavesa	1	1	3	1	0	1	2	74,88
Llodio	1	1	1	1	5	3	1	56,35
Loiola	0	0	1	1	2	1	1	84,19
Lutxana	0	2	0	1	0	1	2	81,91
Markina - Xemein	0	0	3	3	2	3	1	184,96
Mina del Morro	1	8	5	5	0	11	5	316,26
Miribilla-La Merced	2	5	6	3	4	5	2	138,70

Montaña alavesa	0	0	1	0	1	0	0	91,49
Mungia	7	4	4	4	1	3	2	92,70
Norte-Villarreal	1	4	1	0	1	2	0	211,62
Norte-Zuya	1	0	2	3	4	3	0	237,23
Oiartzun	1	0	1	2	2	0	1	66,45
Olaguibel	7	9	6	3	9	6	7	138,05
Olarizu	3	2	6	0	7	5	6	178,63
Ondarreta	9	5	9	5	6	8	5	128,00
Ondarroa	1	1	3	1	0	3	0	93,36
Oñati	0	1	3	0	0	3	0	59,17
Ordizia	1	4	2	1	6	1	0	106,07
Ortuella	2	1	0	0	1	0	1	58,90
Otxarkoaga	1	0	3	1	0	8	6	168,25
Parte Vieja	1	3	4	2	3	0	3	115,95
Pasai Antxo	0	2	0	2	3	0	1	117,87
Pasajes San Pedro	2	1	1	3	1	2	1	103,66
Portugalete - Centro	1	1	2	2	8	4	0	107,35
Portugalete-Repelega	12	4	7	5	2	1	14	223,34
Rekalde	2	4	5	4	6	10	12	152,64
Rioja	1	0	4	1	6	5	4	192,93
Rontegi	2	1	2	1	1	1	0	70,35
Salburua	1	0	5	3	6	7	13	214,19
San Adrián	3	1	5	0	4	2	1	159,28
San Ignacio	1	3	10	5	7	6	4	144,74
San Martín	9	7	6	6	2	5	6	124,90
San Vicente	7	5	4	1	5	4	1	134,73
Sansomendi	1	1	3	5	2	4	5	225,93
Santurtzi-Centro-Mamariga	1	0	3	1	2	0	7	76,29
Santurtzi Kabiezes	5	4	5	1	7	0	3	96,07
Santutxu-Solokoetxe	2	2	1	4	0	10	1	122,16
Sestao Kuetu	0	2	2	1	3	1	5	136,28
Sestao Markonzaga	2	4	8	0	3	9	4	168,25
Sopela	1	2	7	0	3	3	3	74,72
Tolosa	4	9	8	4	1	2	4	154,14
Torrekuia	2	1	3	0	0	0	2	82,00
Trapagaran	1	2	4	0	2	1	0	83,26
Txorierrri	7	1	1	1	2	0	0	63,30
Txurdinaga	2	0	1	0	1	3	1	54,33
Valle de Leniz	0	1	7	0	7	2	2	166,45
Valles Alaveses I	0	0	0	0	2	1	1	86,54
Valles Alaveses II	0	1	8	6	2	2	0	796,98
Villabona	1	3	1	4	3	4	0	100,34
Zabalgana	6	3	4	5	3	7	3	130,28

Zaballa C.S.	4	4	1	2	0	1	1	99,06
Zalla	3	0	3	1	0	0	0	59,78
Zaramaga	4	2	6	5	0	8	3	194,84
Zarautz – Orio - Aia	8	14	16	9	3	7	6	194,91
Zorroza	2	1	1	1	4	1	4	95,58
Zuazo	14	1	2	2	10	1	4	188,30
Zumaia - Zestoa - Getaria	1	12	11	2	4	2	5	210,66
Zumarraga	1	2	8	0	2	1	1	80,70
Zurbaran	0	0	3	0	1	1	0	47,18
Otros	12	12	35	18	14	13	15	

*7 eguneko tasa 100.000 biztanleko/ Tasa de 7 días por 100.000 habitantes