

## KORONABIRUSAREN EGOERA EPIDEMIOLOGIKOA EUSKADIN (COVID-19) SITUACIÓN EPIDEMIOLÓGICA DEL CORONAVIRUS (COVID-19) EN EUSKADI

30/09/2020 - 00:00 horas

Txosten hau hainbat profesionalen egiten dute, informazioa lantzeko prozesuaren fase ezberdinetan beharrezko diren analisiez arduratzen da bakoitza.

Este informe es elaborado por un conjunto de profesionales que aportan su análisis a diferentes fases del proceso de elaboración de información.

Egileak ordena alfabetikoz / Autores por orden alfabético:

- Arantzazu Arrospide (Osakidetza, OSI Alto Deba)
- Joseba Bidaurrezaga (Departamento de Salud, Salud Pública Bizkaia)
- Montserrat Calvo (Departamento de Salud)
- Igor Goirizelaia (Departamento de Salud)
- Nuria Gonzalez (Osakidetza, Servicios Centrales)
- Ania Gorostiza (Kronikgune)
- Gonzalo Lopez-Arbeloa (Osakidetza, Servicios Centrales)
- Imanol Montoya (Departamento de Salud)

### TXOSTENEAN ORAIN ARTE ARAZTU EDO ZUZENDU DIREN AKATSAK ERRORES DEPURADOS O CORREGIDOS HASTA LA FECHA EN EL INFORME

Txosten honen informazioa etengabe berrikusten eta arazten ari da. Baliteke, gardentasunaren mesedetan, akats puntualen bat egotea, gerora zuzenduko dena.

La información de este informe está continuamente siendo revisada y depurada. En aras de la transparencia puede que haya algún error puntual que se corregirá posteriormente.


ARAZTU EDO ZUZENDU DIREN AKATSAK	ERRORES DEPURADOS O CORREGIDOS
Egunero desadostasun txikiak zuzentzen dira bizilekuaren eta testa eskatzen den lurralde historikoaren artean.	Cada día se corrigen pequeñas discrepancias entre el lugar de residencia y el territorio histórico desde donde se solicita el test.

## KORONABIRUSAREN EGOERA EPIDEMIOLOGIKOA EUSKADIN (COVID-19) SITUACIÓN EPIDEMIOLÓGICA DEL CORONAVIRUS (COVID-19) EN EUSKADI

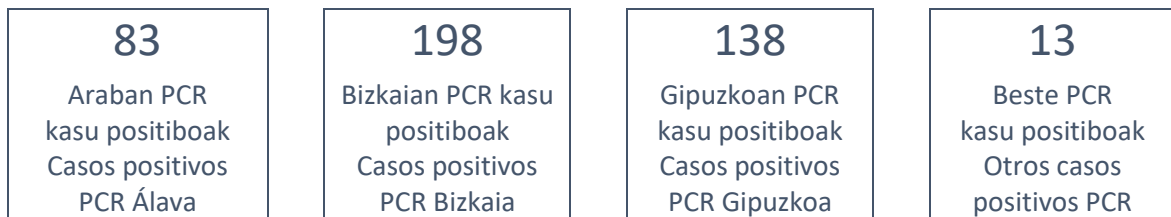
30/09/2020 - 00:00 horas



Atzo egindako PCR testak eta positibo kopurua  
Test PCR realizados ayer y número de casos positivos



PCR positibo eman duten pertsonak lurralde historikoaren arabera  
Personas que han dado positivo PCR por Territorio Histórico



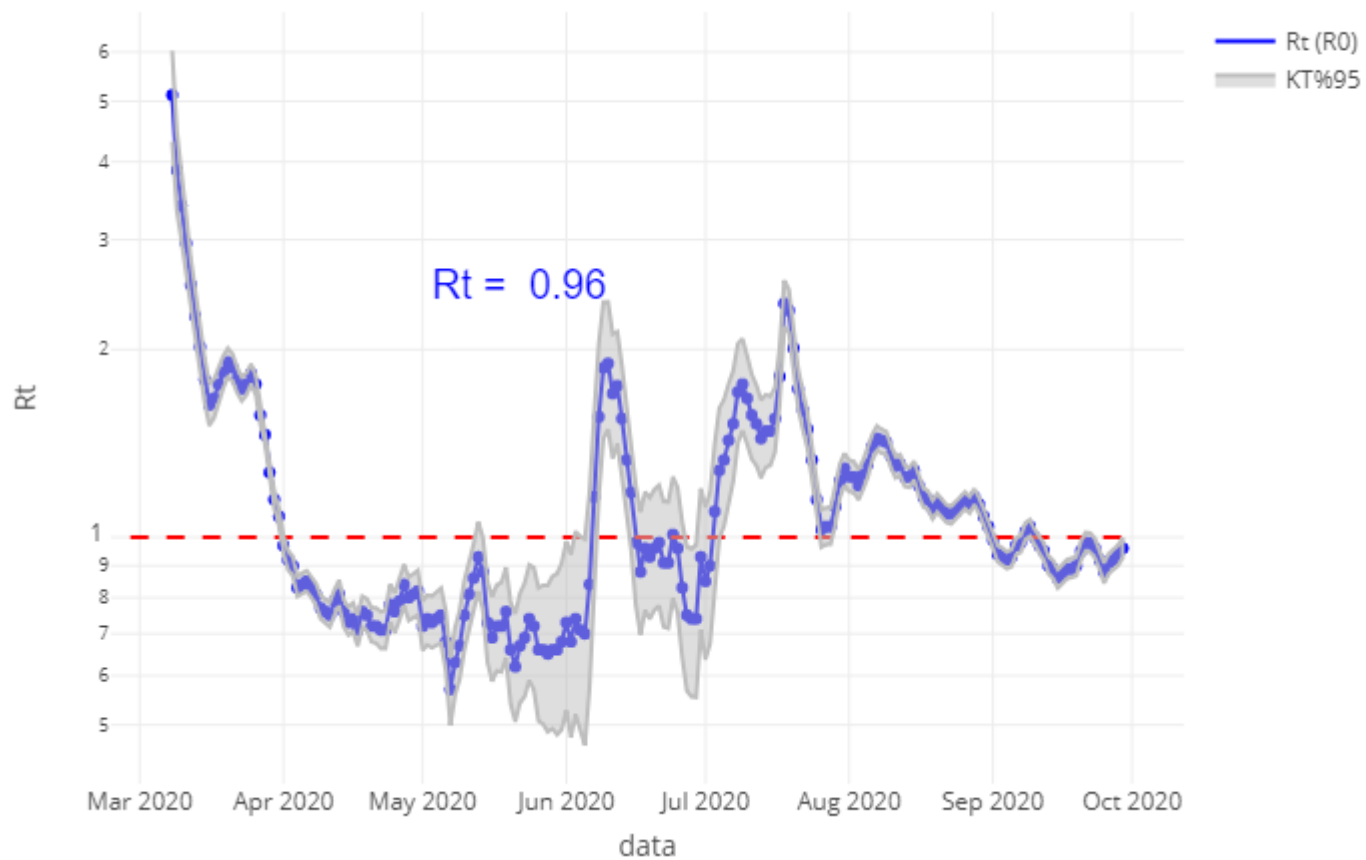
Ospitaleen egoera eta oinarrizko birsorkuntza tasa  
Situación de los hospitales y número reproductivo básico



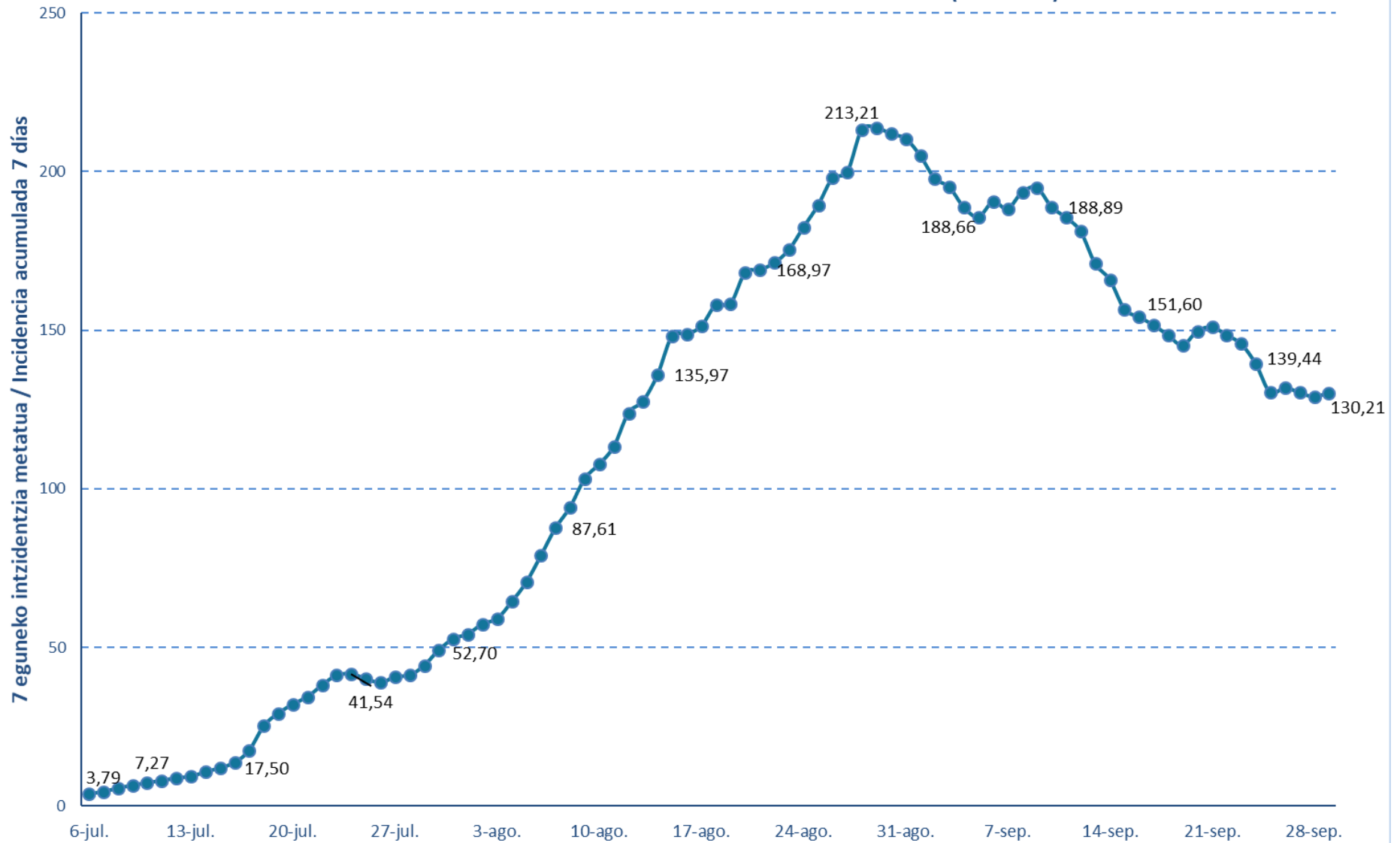
(1) COVID dela eta ospitaleratuta / (1) Ingresos por causa COVID.

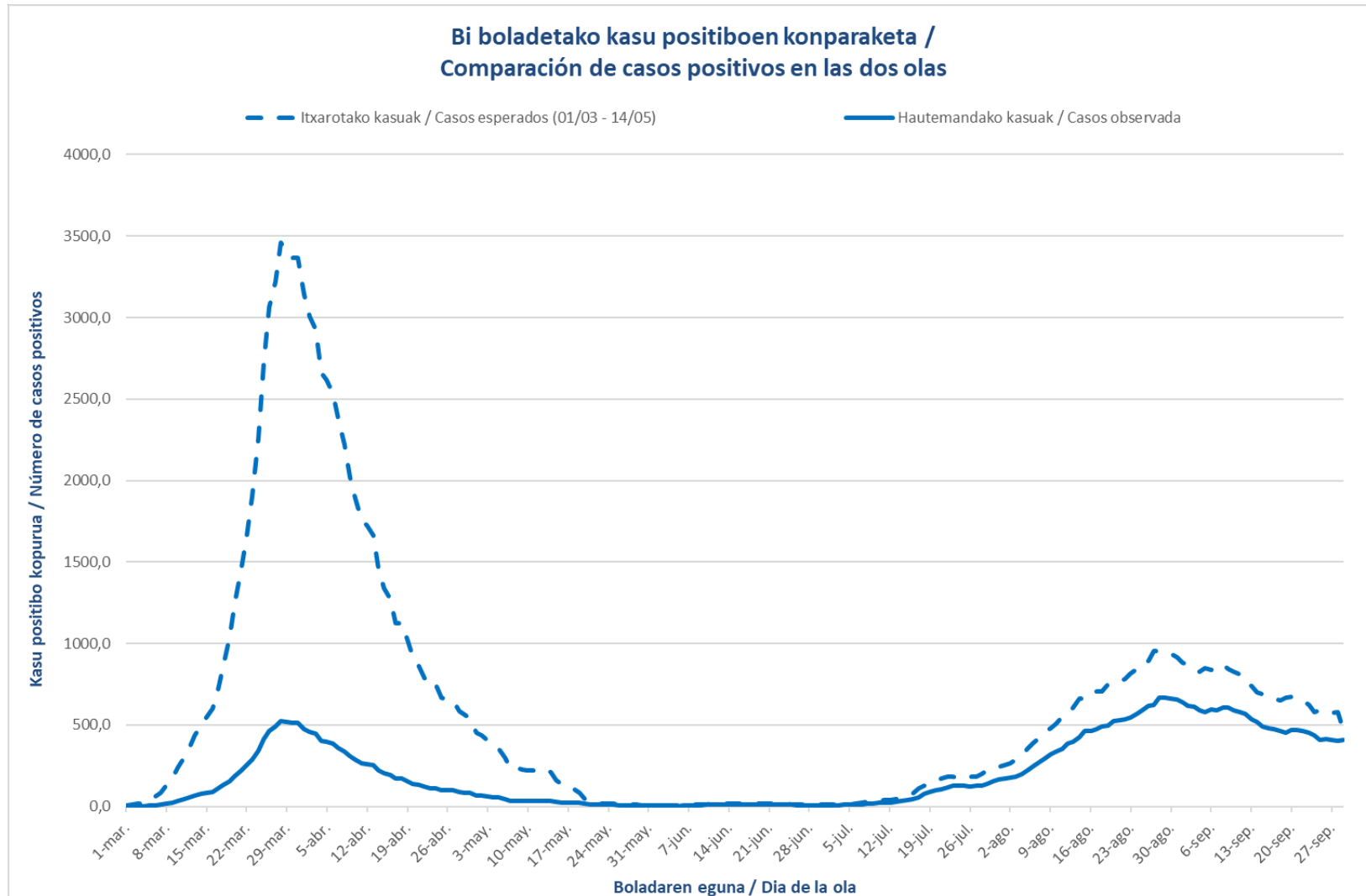
### Oinarrizko birsorkuntza tasa R0 Número reproductivo básico

EAE - PCR(+)



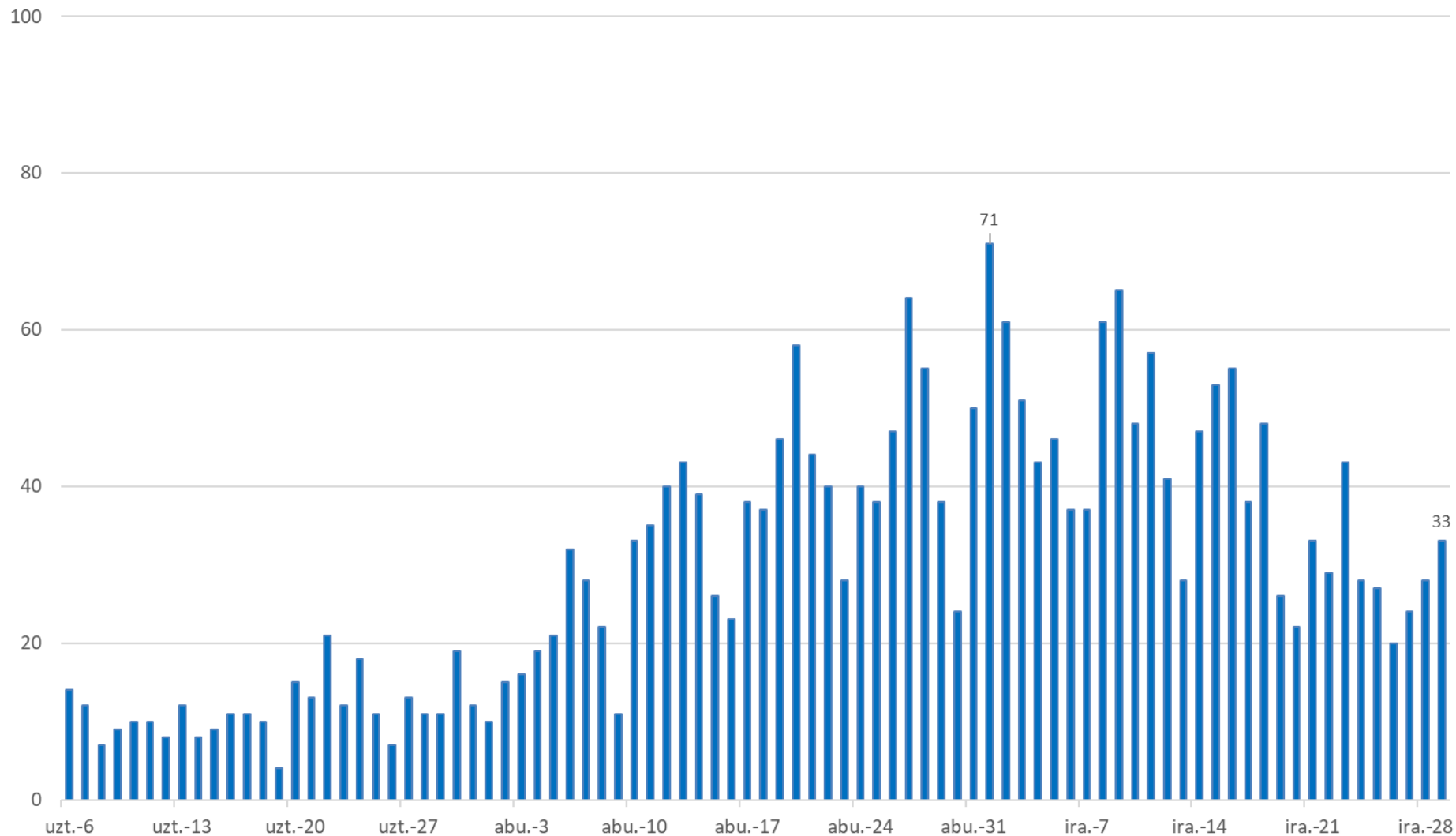
7 eguneko intzidentzia metatua Euskadin (PCR testak) /  
Incidencia acumulada 7 días en Euskadi x 100.000 habitantes (test PCRs)



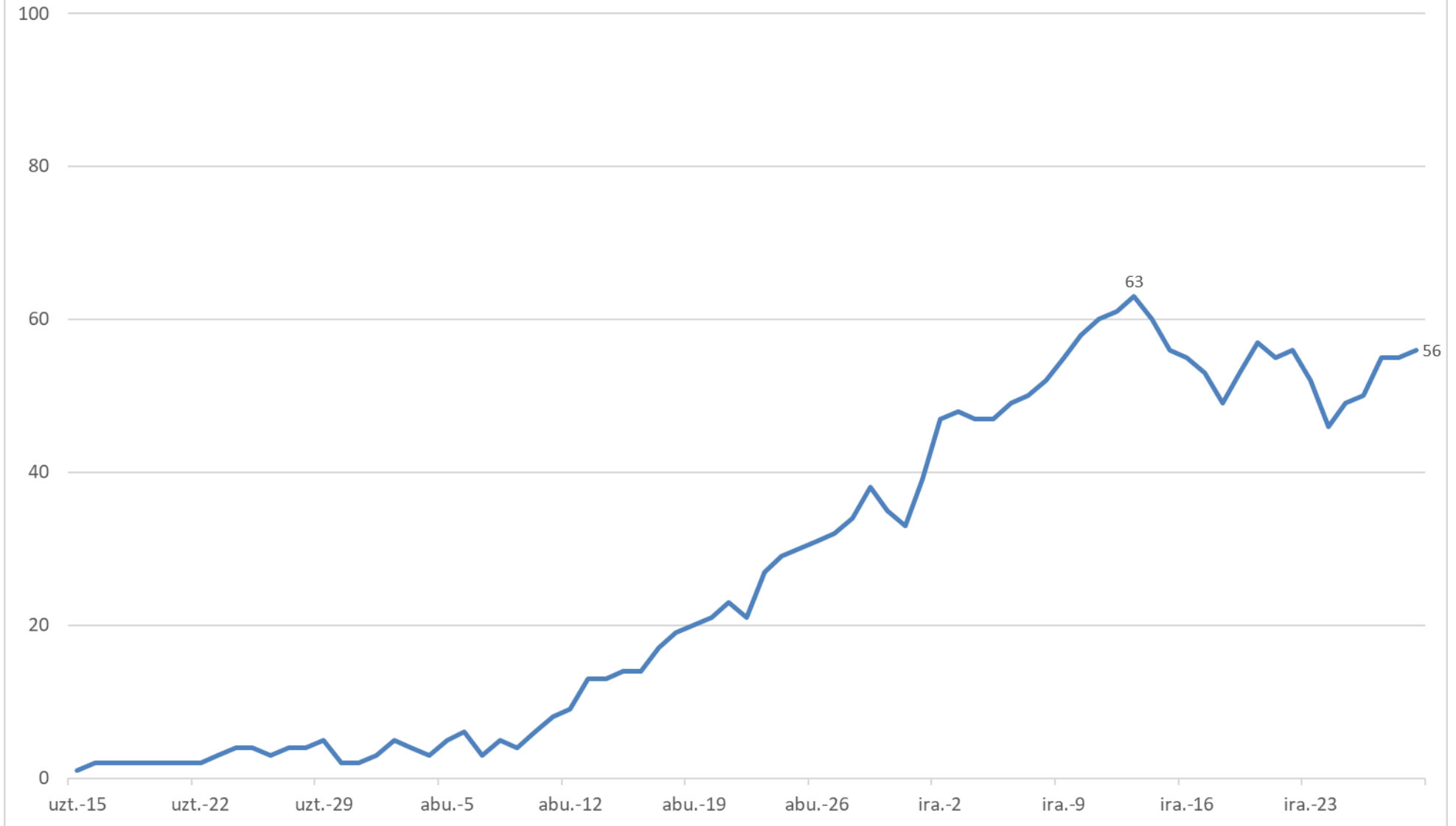


\*Maiatzaren 15az geroztik kasuen %70 detektatzen dela hipotesizat hartuta kalkulatu dira itxarotako kasuak. / Se asume que desde el 15 de mayo se está detectando el 70% de los casos para la estimación de los casos esperados

## Osakidetzan izandako ospitaleratze berriak / Nuevos ingresos hospitalarios en Osakidetza



## Osakidetzan ZIUIn dauden pertsonen kopurua/ Número de personas que permanecen en UCI en Osakidetza



## PCR KASU POSITIBO BERRIEN ANALISIA / ANÁLISIS DE NUEVOS CASOS PCR POSITIVOS

		POSITIBOAK /POSITIVOS
SEXUA / SEXO	Gizonak /Hombres	205
	Emakumeak / Mujeres	227
	No consta	0
ADINA / EDAD	0 - 9	33
	10 - 19	43
	20 - 29	54
	30 - 39	61
	40 - 49	73
	50 - 59	66
	60 - 69	33
	70 - 79	18
	80 - 89	30
	Más de 90 edo gehiago	19
	No consta	2



**PCR POSITIBO BERRIAK EUSKADIKO UDALERRIETAN /  
NUEVOS POSITIVOS PCR EN LOS MUNICIPIOS DE EUSKADI**

Alfabetoz ordenatuta./ Ordenado alfabéticamente.

UDALERRIA / MUNICIPIO	23/09	24/09	25/09	26/09	27/09	28/09	29/09	Tasa*
ALEGRIA - DULANTZI	1	1	1	1	0	0	2	325,20
AMURRIO	0	1	1	0	0	0	0	105,58
ARAMAIO	0	0	0	0	0	0	0	0,00
ARMIÑON	0	0	0	0	0	0	0	0,00
ARRAIA - MAEZTU	0	0	0	0	0	0	0	0,00
ARRATZUA - UBARRUNDIA	0	0	0	0	0	0	1	290,42
ARTZINIEGA	0	0	0	0	0	0	1	104,06
ASPARRENA	0	0	0	0	0	0	0	62,15
AYALA / AIARA	0	0	0	0	0	0	0	34,47
BAÑOS DE EBRO / MAÑUETA	0	0	0	0	0	0	0	0,00
BARRUNDIA	0	0	0	1	0	0	0	105,82
BERANTEVILLA	0	2	1	0	0	0	0	1024,59
BERNEDO	0	0	1	0	0	0	0	193,42
CAMPEZO/KANPEZU	1	0	0	0	0	0	0	187,62
ELBURGO/BURGELU	0	0	0	0	0	1	0	318,98
ELCIEGO	1	0	0	0	1	0	0	674,37
ELVILLAR / BILAR	0	0	0	0	1	0	0	281,69
IRUÑA OKA / IRUÑA DE OCA	0	0	2	1	1	0	0	113,83
IRURAIZ-GAUNA	1	0	0	0	0	0	0	564,97
LABASTIDA / BASTIDA	0	0	0	0	0	0	0	0,00
LAGUARDIA	0	0	0	2	2	2	1	581,02
LANCIEGO / LANTZIEGO	0	0	0	0	0	0	0	138,12
LANTARON	0	0	0	0	0	0	0	106,16
LAPUEBLA DE LABARCA	2	0	6	2	0	0	0	1133,79
LAUDIO/LLODIO	1	0	2	2	1	0	1	65,41
LEGUTIO	0	0	1	0	0	0	0	55,71
LEZA	0	0	0	0	0	0	0	0,00
MOREDA DE ÁLAVA	0	0	0	0	0	0	0	359,71
NAVARIDAS	0	2	0	0	0	0	1	1941,75
OKONDO	0	1	3	1	0	0	1	581,40
OYON-OION	0	0	0	0	0	0	0	200,17
PEÑACERRADA-URIZAHAR	5	0	0	0	0	0	0	2090,59
ERRIBERAGOITIA / RIBERA ALTA	0	0	1	0	0	0	0	478,47
RIBERA BAJA/ERRIBERA BEITIA	2	2	0	2	0	0	0	576,92
SALVATIERRA/AGURAIN	1	0	0	0	1	1	0	94,41
SAMANIEGO	0	0	0	0	0	0	0	0,00
URKABUSTAIZ	0	0	0	0	0	1	0	69,69
VALDEGOVIA / GAUBEA	0	0	0	0	0	0	0	93,55

VITORIA-GASTEIZ	59	57	69	77	67	33	63	359,94
ZALDUONDO	0	0	0	0	0	0	0	0,00
ZAMBRANA	2	1	0	0	0	0	0	688,07
ZIGOITIA	0	0	1	0	0	1	0	175,23
ZUIA	3	3	3	3	0	0	12	1606,77
<b>ARABA</b>	<b>79</b>	<b>70</b>	<b>92</b>	<b>92</b>	<b>74</b>	<b>39</b>	<b>83</b>	<b>324,12</b>

ABADIÑO	0	1	3	0	1	0	0	142,95
ABANTO ZIERBENA	4	1	2	1	0	0	1	137,19
AJANGIZ	0	0	0	0	0	0	0	220,75
ALONSOTEGI	1	0	0	0	0	0	1	280,50
AMOREBIETA-ETXANO	3	5	2	2	4	8	0	214,45
AMOROTO	0	0	0	0	0	0	0	0,00
ARANTZAZU	0	0	0	0	0	0	1	265,25
AREATZA	0	1	1	1	0	0	1	329,22
ARRANKUDIAGA	0	0	0	0	0	0	0	0,00
ARRIETA	0	0	0	0	0	0	0	0,00
ARRIGORRIAGA	1	0	0	3	1	0	0	126,24
ARTEA	0	1	0	0	0	0	0	138,50
ARTZENTALES	0	0	0	0	0	0	0	0,00
ATXONDO	0	0	0	0	0	0	0	70,72
AULESTI	0	0	0	0	0	0	0	601,50
BAKIO	0	0	0	0	0	0	0	151,57
BALMASEDA	4	2	1	2	4	2	0	223,83
BARAKALDO	13	11	19	56	9	15	25	312,70
BARRIKA	0	0	1	1	0	0	0	261,78
BASAURI	5	6	1	3	6	6	9	255,46
BEDIA	0	0	0	0	0	0	0	189,75
BERANGO	0	0	0	1	1	0	0	55,33
BERMEO	2	2	0	1	0	1	3	130,33
BERRIATUA	0	0	0	0	0	0	0	0,00
BERRIZ	2	5	0	5	0	0	5	425,44
BILBAO	85	62	56	93	59	31	47	259,73
BUSTURIA	0	0	0	0	0	0	0	124,46
DERIO	0	0	0	0	0	0	1	154,51
DIMA	0	0	1	0	0	0	0	279,52
DURANGO	7	9	4	16	5	5	14	411,06
EA	0	0	0	0	0	0	0	235,85
ELANTXOBE	1	0	0	1	0	0	5	1933,70
ELORRIO	0	0	1	0	0	2	0	94,07
ERANDIO	4	7	1	9	2	0	2	283,99
ERMUA	0	4	1	5	6	0	0	168,34
ERRIGOITI	0	0	0	0	0	0	0	0,00

ETXEBARRI	1	2	0	2	2	0	4	255,78
ETXEBARRIA	0	1	0	1	0	0	0	399,47
FORUA	0	0	0	0	0	0	0	0,00
FRUIZ	1	0	0	1	0	0	0	736,65
GALDAKAO	4	5	5	7	9	4	3	217,77
GALDAMES	0	0	0	0	0	0	0	0,00
GAMIZ-FIKA	0	0	0	0	0	0	0	509,46
GARAI	0	0	0	0	0	0	0	0,00
GATIKA	0	0	0	0	1	0	0	60,68
GAUTEGIZ ARTEAGA	0	0	0	0	0	1	0	585,48
GERNIKA-LUMO	4	1	1	2	0	1	3	161,43
GETXO	12	5	20	12	10	9	18	242,58
GIZABURUAGA	0	0	0	0	0	0	0	476,19
GORDEXOLA	0	0	0	0	0	0	1	116,01
GORLIZ	1	0	0	2	2	0	2	240,34
GÜEÑES	2	0	1	3	0	2	0	182,82
IBARRANGELU	0	0	0	0	0	0	0	0,00
IGORRE	0	0	0	0	0	1	1	96,08
ISPASTER	0	0	0	0	0	0	0	0,00
IURRETA	1	0	1	0	3	0	2	460,83
IZURTZA	0	0	0	0	0	0	0	0,00
KARRANTZA HARANA	0	0	0	3	0	1	0	356,38
KORTEZUBI	0	0	0	0	0	0	0	0,00
LANESTOSA	0	0	0	0	0	0	0	0,00
LARRABETZU	0	1	0	0	1	0	0	146,13
LAUKIZ	0	0	0	0	0	0	1	171,67
LEIOA	11	3	15	2	6	5	8	365,53
LEKEITIO	1	0	1	2	0	0	4	165,61
LEMOA	1	0	0	0	0	0	0	166,20
LEMOIZ	0	0	0	0	1	0	1	323,10
LEZAMA	0	0	1	0	0	0	0	209,82
LOIU	0	0	0	0	0	0	0	84,93
MALLABIA	1	0	0	0	0	0	0	85,18
MAÑARIA	0	1	0	0	1	0	0	387,60
MARKINA - XEMEIN	3	2	2	2	1	0	1	382,76
MARURI-JATABE	0	0	0	0	0	0	0	0,00
MENDATA	0	0	0	0	0	0	0	0,00
MENDEXA	0	0	0	0	0	0	0	0,00
MEÑAKA	0	0	0	0	0	0	0	140,25
MORGA	0	1	0	0	0	0	0	255,75
MUNDAKA	0	0	0	1	0	1	0	433,84
MUNGIA	3	4	1	3	1	3	3	230,56
MUNITIBAR-ARBATZEGI	0	0	0	0	0	0	0	0,00

MURUETA	0	0	0	0	0	0	0	0,00
MUSKIZ	3	0	0	1	0	0	0	214,59
MUXIKA	0	0	0	0	0	0	0	0,00
NABARNIZ	0	0	0	0	0	0	0	0,00
ONDARROA	3	1	0	3	0	0	1	186,26
OROZKO	0	0	0	0	0	0	0	0,00
ORTUELLA	1	0	1	0	1	1	0	191,62
OTXANDIO	0	0	0	2	0	0	3	373,97
PLENTZIA	0	0	1	0	2	0	1	160,44
PORTUGALETE	8	8	15	5	16	14	0	290,10
SANTURTZI	8	2	10	0	10	4	10	192,60
SESTAO	10	1	7	10	9	4	3	287,34
SONDIKA	0	1	0	0	0	0	0	111,38
SOPELA	5	0	3	2	2	5	7	254,89
SOPUERTA	1	1	0	0	0	0	0	243,11
SUKARRIETA	0	0	0	0	0	0	0	0,00
TRUCIOS-TRUTZIOZ	0	0	0	0	0	0	0	0,00
UGAO-MIRABALLES	0	0	0	0	0	0	0	48,61
URDULIZ	2	0	0	0	0	1	0	232,88
URDUÑA/ORDUÑA	1	1	0	0	0	1	0	187,18
VALLE DE TRAPAGA - TRAPAGARAN	5	0	2	1	0	2	0	193,68
ZALDIBAR	1	0	0	1	0	0	2	523,56
ZALLA	2	0	0	0	0	3	3	177,77
ZAMUDIO	1	0	1	0	0	2	1	244,35
ZARATAMO	0	1	0	2	0	0	0	183,94
ZEANURI	0	0	0	1	0	3	0	397,46
ZEBERIO	0	0	0	1	0	0	0	93,90
ZIERBENA	0	0	0	0	0	0	0	0,00
ZIORTZA-BOLIBAR	0	0	0	0	0	0	0	0,00
<b>BIZKAIA</b>	<b>229</b>	<b>159</b>	<b>182</b>	<b>272</b>	<b>176</b>	<b>138</b>	<b>198</b>	<b>247,45</b>

ABALTZISKETA	0	0	0	0	0	0	0	304,88
ADUNA	0	0	0	0	0	0	0	0,00
AIA	1	0	0	0	0	0	0	600,60
AIZARNAZABAL	0	0	0	0	0	0	0	0,00
ALEGIA	1	0	1	0	0	0	0	285,55
ALKIZA	0	0	0	0	0	0	0	0,00
ALTZO	0	0	0	0	0	0	1	272,48
AMEZKETA	1	0	1	0	0	0	2	882,03
ANDOAIN	4	1	1	1	0	0	0	227,50
ANOETA	0	2	0	0	0	0	0	294,70
ANTZUOLA	0	0	0	0	0	0	0	136,30
ARAMA	0	0	0	0	0	0	0	495,05
ARETXABALETA	6	1	2	2	4	0	1	309,95

ARRASATE / MONDRAGÓN	10	5	4	3	4	0	2	358,15
ASTEASU	0	0	0	0	0	0	0	129,03
ASTIGARRAGA	3	0	0	2	1	0	0	177,99
AZKOITIA	7	4	0	8	7	2	5	650,60
AZPEITIA	1	5	2	3	1	0	4	292,26
BEASAIN	0	3	0	0	2	1	2	143,17
BELAUNTZA	0	0	0	0	0	0	0	0,00
BERASTEGI	0	0	0	0	0	0	0	0,00
BERGARA	12	6	5	2	2	5	4	486,54
BERROBI	0	0	0	0	0	0	0	0,00
BIDANIA-GOIZATZ	1	0	0	1	0	0	1	538,60
DEBA	5	3	0	6	0	3	1	716,25
DONOSTIA / SAN SEBASTIÁN	36	40	21	18	23	21	40	252,13
EIBAR	7	5	4	0	5	3	4	234,90
ELDUAIN	0	0	0	0	0	0	0	0,00
ELGETA	0	0	0	1	0	0	0	87,80
ELGOIBAR	5	4	5	5	1	3	1	328,01
ERRETERIA	3	5	11	8	8	7	11	271,54
ERREZIL	0	0	0	0	0	0	0	0,00
ESKORIATZA	2	0	5	0	0	0	0	172,20
EZKIO-ITSASO	0	0	0	0	0	0	0	931,68
GABIRIA	0	0	0	0	0	0	0	197,63
GAINTZA	0	0	0	0	0	0	0	0,00
GAZTELU	0	0	0	0	0	0	0	602,41
GETARIA	1	0	1	0	0	0	0	70,27
HERNANI	2	1	4	2	1	3	3	284,81
HERNIALDE	0	0	0	0	0	0	0	0,00
HONDARRIBIA	4	5	2	1	0	5	3	206,65
IBARRA	0	4	1	2	0	5	4	610,62
IDIAZABAL	0	0	0	0	0	0	0	0,00
IKAZTEGIETA	0	1	0	0	0	0	0	395,26
ITSASONDO	0	0	0	1	0	0	0	139,28
IRUN	8	10	8	7	3	9	7	210,35
IRURA	0	1	2	0	0	1	0	276,09
LASARTE - ORIA	2	4	3	1	1	2	2	180,61
LAZKAO	1	0	0	1	0	1	1	126,15
LEABURU	2	0	0	0	0	0	1	1652,89
LEGAZPI	0	2	0	0	3	2	1	260,97
LEGORRETA	0	0	0	0	0	0	0	0,00
LEINTZ GATZAGA	0	0	0	0	0	0	0	400,00
LEZO	1	1	0	1	1	0	1	442,48
LIZARTZA	0	0	0	0	0	0	0	0,00
MENDARO	0	0	0	0	0	0	0	46,75

MUTILOA	0	0	0	0	0	0	0	0,00
MUTRIKU	0	1	1	3	0	2	0	187,48
OIARTZUN	1	2	2	0	1	4	3	144,91
OLABERRIA	0	0	0	0	0	0	0	109,41
ORDIZIA	2	1	6	0	0	2	1	341,02
ORENDAIN	0	0	0	0	0	0	0	0,00
OREXA	0	0	1	0	0	0	0	909,09
ORIO	3	2	1	1	2	0	6	610,46
ORMAIZTEGI	0	0	1	0	1	1	0	231,66
OÑATI	3	0	0	3	0	0	3	184,94
PASAIA	1	4	4	2	2	1	2	299,20
SEGURA	0	0	0	0	0	0	0	0,00
SORALUZE	0	1	1	0	2	0	5	406,40
TOLOSA	8	4	1	1	4	6	4	435,91
URNIETA	0	1	1	3	0	0	1	226,17
URRETXU	7	0	2	0	0	0	0	220,52
USURBIL	7	4	5	3	1	1	2	569,80
VILLABONA	1	1	1	4	0	2	0	372,50
ZALDIBIA	0	0	0	0	0	0	0	0,00
ZARAUTZ	12	6	2	6	4	4	4	390,54
ZEGAMA	0	0	0	0	0	0	0	0,00
ZESTOA	7	1	2	1	3	1	2	1278,37
ZIZURKIL	0	0	0	0	0	2	0	198,09
ZUMAIA	3	0	1	1	2	0	0	213,74
ZUMARRAGA	1	0	0	1	1	0	3	81,91
<b>GIPUZKOA</b>	<b>182</b>	<b>141</b>	<b>115</b>	<b>105</b>	<b>90</b>	<b>99</b>	<b>138</b>	<b>280,68</b>
<b>OTROS</b>	<b>28</b>	<b>13</b>	<b>9</b>	<b>10</b>	<b>14</b>	<b>9</b>	<b>13</b>	

\*7 eguneko tasa 100.000 biztanleko/ Tasa de 7 días por 100.000 habitantes

**PCR POSITIBO BERRIAK EUSKADIKO OSASUN EREMUETAN /  
NUEVOS POSITIVOS PCR EN LAS ZONAS DE SALUD DE EUSKADI**

Alfabetoz ordenatuta./ Ordenado alfabéticamente.

OSASUN-EREMUAK/ZONAS DE SALUD	23/09	24/09	25/09	26/09	27/09	28/09	29/09	Tasa*
Abadiño-Elorrio-Berriz	3	6	4	6	1	2	7	119,20
Abanto-Muskiz	8	1	2	2	0	0	1	81,64
Abetxuko	0	2	0	0	0	0	0	52,07
Aiala	1	2	1	0	0	1	1	31,42
Alango	5	2	8	4	4	3	3	147,51
Alegia	3	1	2	1	0	0	4	165,04
Algorta	7	1	6	5	5	5	13	126,78
Alza-Roteta	0	1	2	2	5	2	7	96,62
Amara Berri	9	14	4	2	2	1	4	102,47
Amara Centro	3	4	1	2	1	2	3	96,51
Amorebieta	3	5	2	2	4	8	1	126,18
Andoain	5	1	1	1	0	0	0	51,81
Aranbizkarra I	4	2	3	8	3	2	2	158,98
Aranbizkarra II	5	4	5	2	0	2	2	160,95
Arrasate	11	6	4	3	5	0	2	123,36
Arratia	1	2	2	2	0	4	3	101,91
Arrigorriaga	0	1	0	3	1	0	1	37,70
Astrabudua	3	2	0	2	0	0	1	75,96
Azkoitia	7	4	0	8	7	2	5	276,24
Azpeitia	1	5	2	3	1	0	4	96,00
Balmaseda	4	2	1	5	4	3	0	162,19
Basauri-Ariz	5	5	1	2	7	6	8	127,27
Basauri-Kareaga	0	1	0	1	0	0	1	19,57
Basurto	2	1	4	4	1	0	3	71,19
Beasain	0	3	1	0	3	2	2	48,60
Begoña	2	2	2	1	2	2	3	117,94
Beraun - Errenteria	3	3	2	2	0	1	0	72,03
Bergara	12	6	5	3	2	5	4	203,37
Bermeo	2	2	0	2	0	2	3	57,47
Bidebieta	0	1	0	0	1	0	4	82,86
Bolueta	1	1	2	1	1	1	0	72,80
Bombero Etxaniz	3	8	3	6	7	1	1	75,66
Buenavista	0	1	6	0	3	1	0	82,95
Casco Viejo (Bilbao)	4	3	0	7	1	1	0	122,12
Casco Viejo (Vitoria)	2	10	14	6	4	3	8	257,79
Deba	5	3	1	9	0	5	1	224,13
Desierto / Urban	1	1	1	6	0	2	2	135,44
Deusto	9	6	9	6	4	1	5	154,42
Dumboa	2	6	4	2	2	1	4	69,56

Durango	8	10	5	16	10	5	15	196,60
Egia	3	2	0	1	3	1	1	73,63
Eibar	4	5	4	0	3	3	3	112,38
Elgoibar	5	5	6	5	3	3	7	186,78
Erandio	1	5	1	7	2	0	1	119,73
Ermua	1	4	1	5	6	0	0	98,55
Etxebarri	1	2	0	2	2	0	4	102,17
Galdakao	4	6	5	7	9	4	3	119,93
Gazalbide Txagorritxu	4	2	5	3	3	0	2	121,40
Gazteleku	7	1	2	3	1	4	1	90,08
Gernika	4	1	1	2	0	1	3	63,15
Gernikaldea	1	1	0	1	0	1	5	120,24
Gorliz - Plentzia	1	0	1	3	5	0	4	115,76
Gros	4	7	2	3	3	4	7	100,66
Güeñes	2	0	1	3	0	2	1	109,66
Hernani - Urnieta - Astigarraga	5	2	4	7	2	3	4	78,27
Hondarribia	4	5	2	1	0	5	3	111,76
Ibarra	2	4	2	1	0	5	5	242,29
Indautxu	5	4	1	0	3	1	3	85,45
Intxaurren	1	1	0	0	0	0	1	26,04
Irun - Centro	6	4	4	4	0	7	3	72,82
Iztieta - Errenteria	1	2	9	7	8	7	11	172,41
Javier Sáenz de Buruaga	3	5	4	0	2	0	1	94,35
Karmelo	3	3	0	1	0	0	1	66,41
La Habana	3	1	5	5	1	1	3	157,86
La Paz	2	2	2	42	1	6	6	276,31
La Peña	1	1	0	5	0	0	0	68,40
Lakua - Arriaga	1	4	3	3	6	1	7	161,38
Lakuabizkarra	5	4	6	10	5	8	2	136,86
Las Arenas	1	2	8	3	4	1	2	61,02
Lasarte - Usurbil	9	9	9	4	1	3	4	147,10
Lazkao	1	0	0	1	0	1	1	46,96
Legazpi	0	2	0	0	3	2	1	91,54
Lekeitio	1	0	1	2	0	0	5	89,42
Leioa	10	3	13	2	4	5	8	179,55
Lezo-San Juan	1	1	0	1	1	0	2	70,25
Llanada Alavesa	3	1	0	1	2	2	3	99,83
Llodio	1	1	5	3	1	0	2	56,35
Loiola	1	1	2	1	1	0	1	98,22
Lutxana	0	1	0	1	2	2	1	95,56
Markina - Xemein	3	3	2	3	1	0	1	200,37
Mina del Morro	5	5	0	11	5	2	6	307,22
Miribilla-La Merced	6	3	4	5	2	1	3	123,29



Montaña alavesa	1	0	1	0	0	0	0	91,49
Mungia	4	4	1	3	2	3	4	77,87
Norte-Villarreal	1	0	1	2	0	0	4	188,10
Norte-Zuya	2	3	4	3	0	2	12	474,45
Oiartzun	1	2	2	0	1	4	3	123,40
Olaguibel	6	3	9	6	7	8	7	135,12
Olarizu	6	0	7	5	6	2	1	166,31
Ondarreta	9	5	6	8	5	9	4	125,27
Ondarroa	3	1	0	3	0	0	1	82,99
Oñati	3	0	0	3	0	0	2	67,62
Ordizia	2	1	6	1	0	2	1	91,92
Ortuella	0	0	1	0	1	1	0	35,34
Otxarkoaga	3	1	0	8	6	2	1	185,96
Parte Vieja	4	2	3	0	3	2	5	137,69
Pasai Antxo	0	2	3	0	1	2	1	132,61
Pasajes San Pedro	1	3	1	2	1	0	3	103,66
Portugalete - Centro	2	2	8	4	0	4	0	119,28
Portugalete-Repelega	7	5	2	1	14	10	0	193,56
Rekalde	5	4	6	10	12	3	3	152,64
Rioja	4	1	6	5	4	2	1	211,30
Rontegi	2	1	1	1	0	0	1	52,77
Salburua	5	3	6	7	13	2	9	275,38
San Adrián	5	0	4	2	1	1	2	149,33
San Ignacio	10	5	7	6	4	2	3	148,76
San Martín	6	6	2	5	6	1	5	94,44
San Vicente	4	1	5	4	1	2	8	124,75
Sansomendi	3	5	2	4	5	2	7	301,24
Santurtzi-Centro-Mamariga	3	1	2	0	7	2	6	114,43
Santurtzi Kabiezes	5	1	7	0	3	2	4	84,54
Santutxu-Solokoetxe	1	4	0	10	1	2	5	140,48
Sestao Kuetu	2	1	3	1	5	1	1	136,28
Sestao Markonzaga	8	0	3	9	4	3	2	162,64
Sopela	7	0	3	3	3	6	7	114,05
Tolosa	8	4	1	2	4	7	4	144,51
Torrekuia	3	0	0	0	2	0	1	61,50
Trapagaran	4	0	2	1	0	2	0	74,93
Txorierrri	1	1	2	0	0	2	2	42,20
Txurdinaga	1	0	1	3	1	2	1	61,12
Valle de Leniz	7	0	7	2	2	0	1	166,45
Valles Alaveses I	0	0	2	1	1	0	0	86,54
Valles Alaveses II	8	6	2	2	0	0	0	755,03
Villabona	1	4	3	4	0	5	0	106,61
Zabalgana	4	5	3	7	3	1	5	117,68

Zaballa C.S.	1	2	0	1	1	3	2	76,20
Zalla	3	1	0	0	0	3	3	85,40
Zaramaga	6	5	0	8	3	0	2	167,00
Zarautz – Orio - Aia	16	9	3	7	6	4	10	170,16
Zorroza	1	1	4	1	4	2	1	95,58
Zuazo	2	2	10	1	4	0	5	132,92
Zumaia - Zestoa - Getaria	11	2	4	2	5	1	2	153,72
Zumarraga	8	0	2	1	1	0	3	80,70
Zurbaran	3	0	1	1	0	1	1	66,05
Otros	35	18	14	13	15	8	16	

\*7 eguneko tasa 100.000 biztanleko/ Tasa de 7 días por 100.000 habitantes