

KORONABIRUSAREN EGOERA EPIDEMIOLOGIKOA EUSKADIN (COVID-19) SITUACIÓN EPIDEMIOLÓGICA DEL CORONAVIRUS (COVID-19) EN EUSKADI

06/10/2020 - 00:00 horas

Txosten hau hainbat profesionalen egiten dute, informazioa lantzeko prozesuaren fase ezberdinetan beharrezko diren analisiez arduratzen da bakoitza.

Este informe es elaborado por un conjunto de profesionales que aportan su análisis a diferentes fases del proceso de elaboración de información.

Egileak ordena alfabetikoz / Autores por orden alfabético:

- Arantzazu Arrospide (Osakidetza, OSI Alto Deba)
- Joseba Bidaurrezaga (Departamento de Salud, Salud Pública Bizkaia)
- Montserrat Calvo (Departamento de Salud)
- Igor Goirizelaia (Departamento de Salud)
- Nuria Gonzalez (Osakidetza, Servicios Centrales)
- Ania Gorostiza (Kronikagune)
- Gonzalo Lopez-Arbeloa (Osakidetza, Servicios Centrales)
- Imanol Montoya (Departamento de Salud)

OPEN DATA:

Informe honetan argitaratzen diren datu guztiak hurrengo webgunean dituzue eskuragarri. / Todos los datos publicados en este informe están disponibles en la siguiente página web.

<https://opendata.euskadi.eus/catalogo/-/evolucion-del-coronavirus-covid-19-en-euskadi/>

TXOSTENEAN ORAIN ARTE ARAZTU EDO ZUZENDU DIREN AKATSAK ERRORES DEPURADOS O CORREGIDOS HASTA LA FECHA EN EL INFORME

Txosten honen informazioa etengabe berrikusten eta arazten ari da. Baliteke, gardentasunaren mesedetan, akats puntualen bat egotea, gerora zuzenduko dena.

La información de este informe está continuamente siendo revisada y depurada. En aras de la transparencia puede que haya algún error puntual que se corregirá posteriormente.


ARAZTU EDO ZUZENDU DIREN AKATSAK	ERRORES DEPURADOS O CORREGIDOS
Egunero desadostasun txikiak zuzentzen dira bizilekuaren eta testa eskatzen den lurralde historikoaren artean.	Cada día se corrigen pequeñas discrepancias entre el lugar de residencia y el territorio histórico desde donde se solicita el test.

KORONABIRUSAREN EGOERA EPIDEMIOLOGIKOA EUSKADIN (COVID-19) SITUACIÓN EPIDEMIOLÓGICA DEL CORONAVIRUS (COVID-19) EN EUSKADI

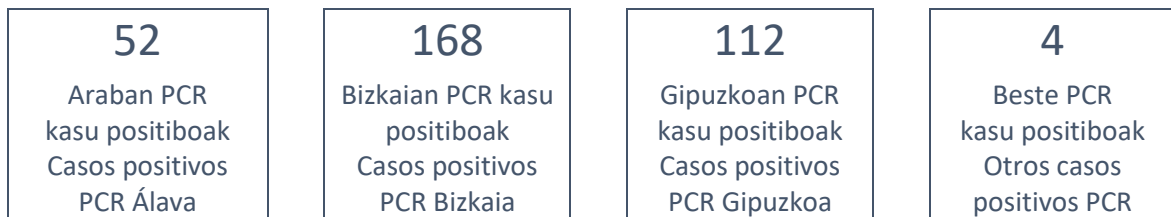
06/10/2020 - 00:00 horas



Atzo egindako PCR testak eta positibo kopurua
Test PCR realizados ayer y número de casos positivos



PCR positibo eman duten pertsonak lurralde historikoaren arabera
Personas que han dado positivo PCR por Territorio Histórico

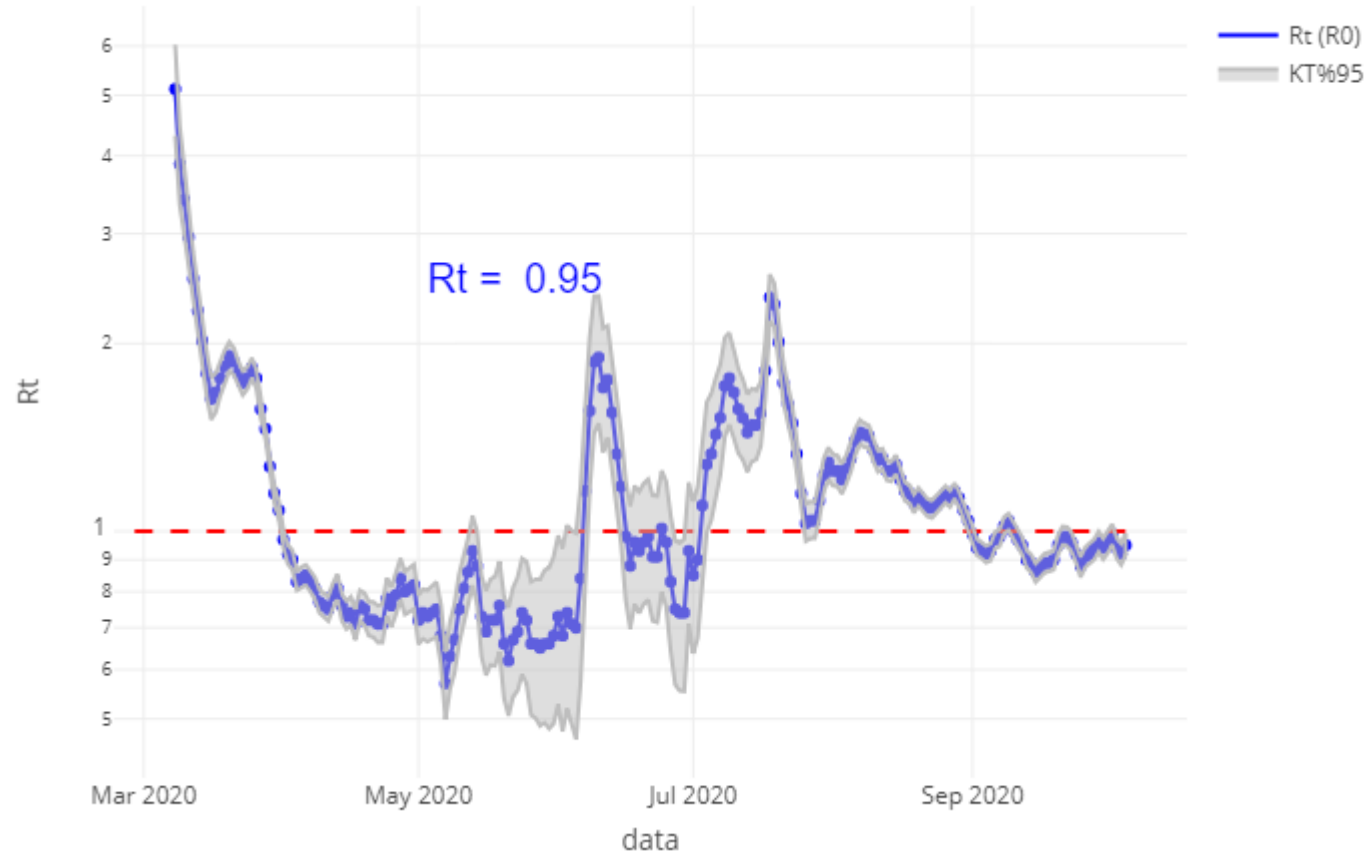


Ospitaleen egoera eta oinarritzko birsorkuntza tasa
Situación de los hospitales y número reproductivo básico

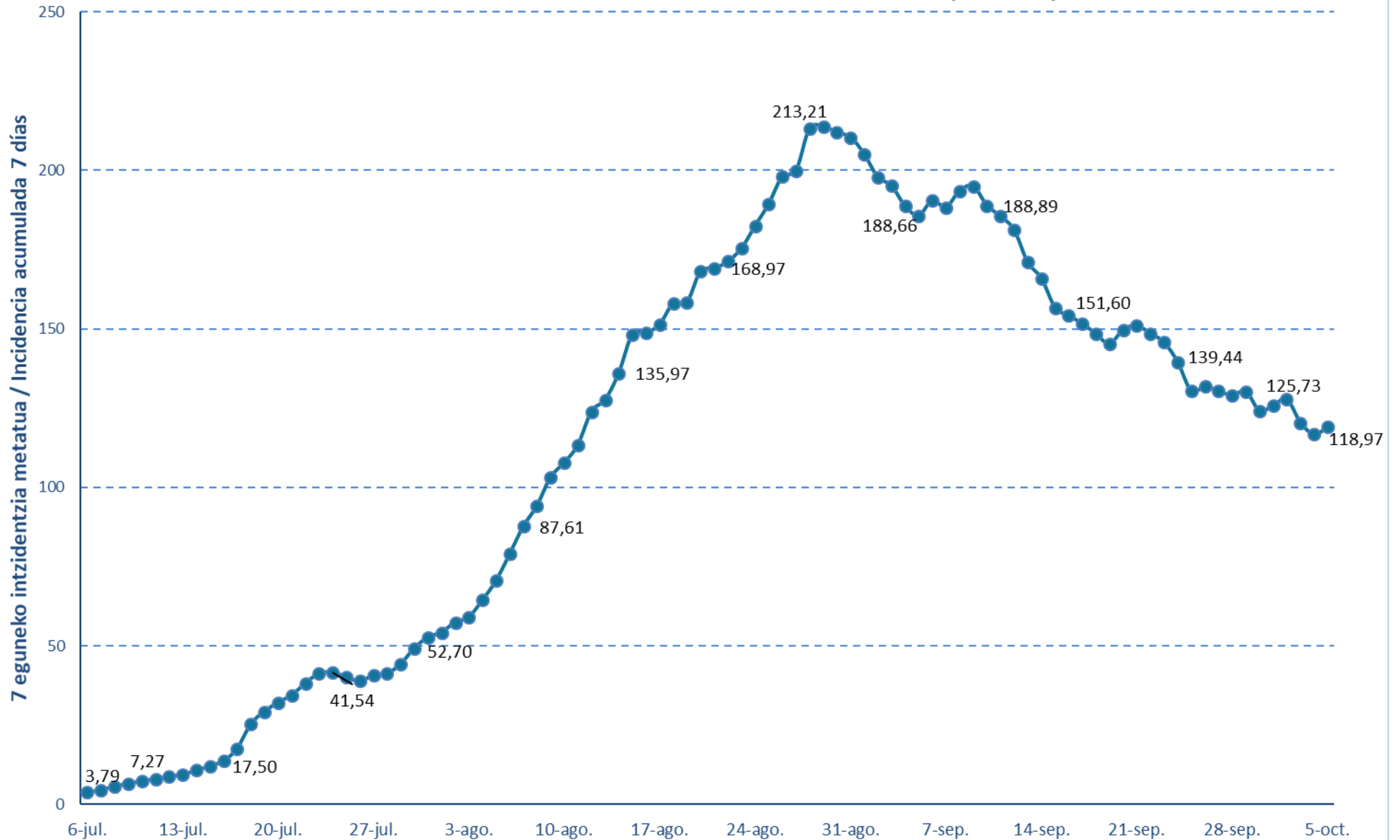


(1) COVID dela eta ospitaleratuta / (1) Ingresos por causa COVID.

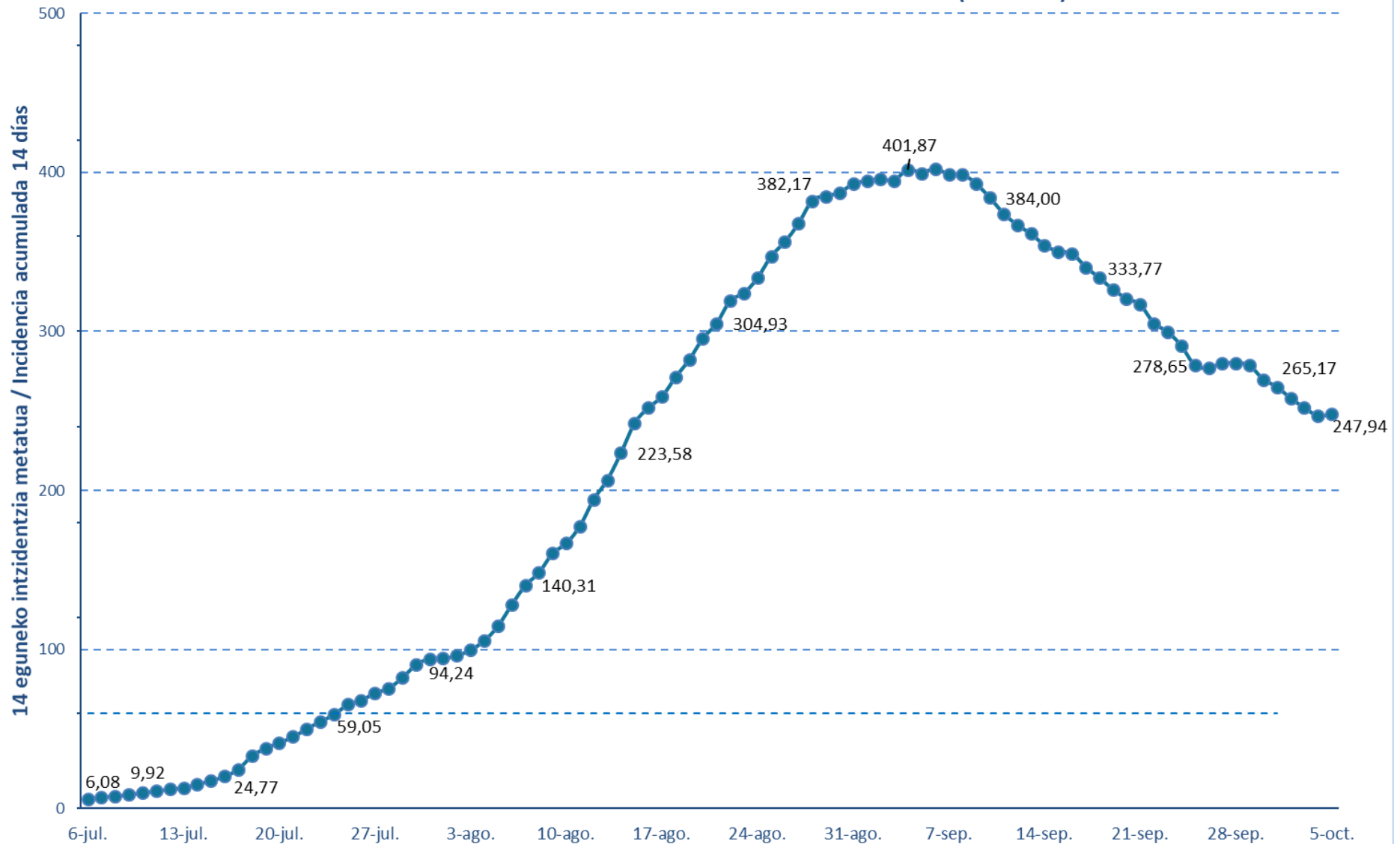
Oinarrizko birsorkuntza tasa R0 Número reproductivo básico EAE - PCR(+)

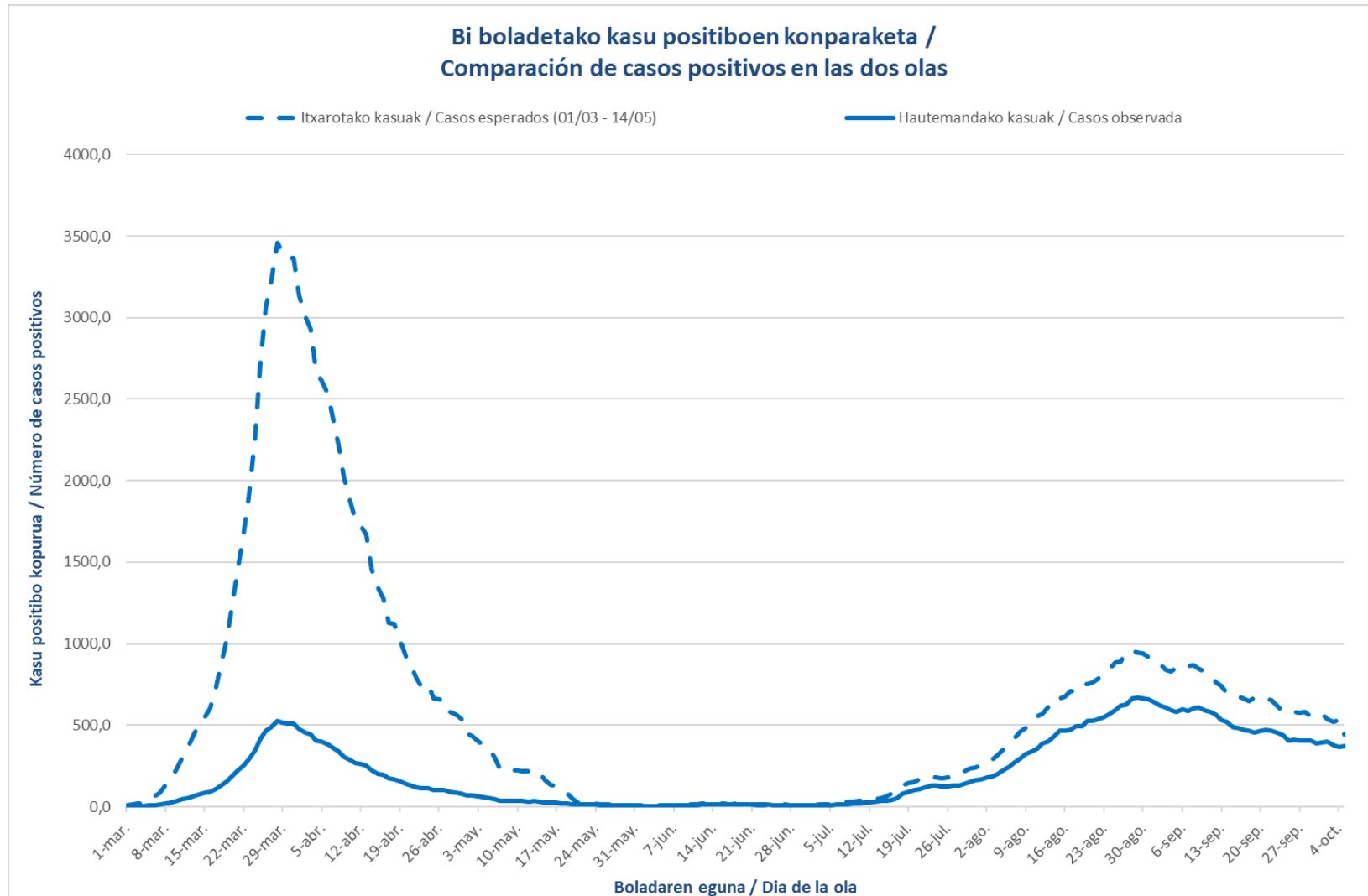


7 eguneko 100.000 biztanleko intzidentzia metatua Euskadin (PCR testak) /
Incidencia acumulada 7 días en Euskadi x 100.000 habitantes (test PCRs)



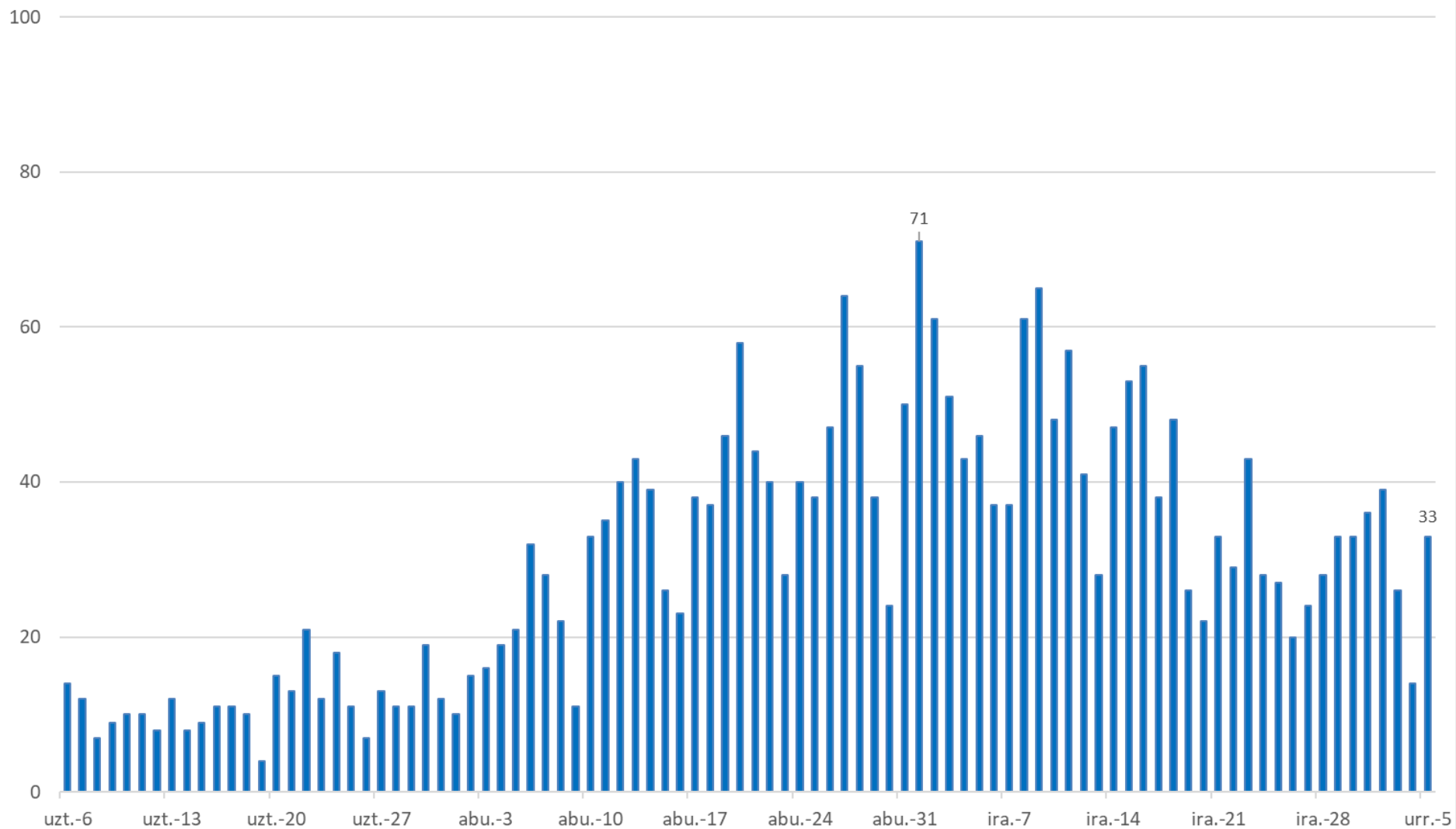
14 eguneko 100.000 biztanleko intzidentzia metatua Euskadin (PCR testak) /
Incidencia acumulada 14 días en Euskadi x 100.000 habitantes (test PCR)





*Maiatzaren 15az geroztik kasuen %70 detektatzen dela hipotesizat hartuta kalkulatzen dira itxarotako kasuak. / Se asume que desde el 15 de mayo se está detectando el 70% de los casos para la estimación de los casos esperados

Osakidetzan izandako ospitaleratze berriak / Nuevos ingresos hospitalarios en Osakidetza



Osakidetzan ZIUn dauden pertsonen kopurua/ Número de personas que permanecen en UCI en Osakidetza



PCR KASU POSITIBO BERRIEN ANALISIA / ANÁLISIS DE NUEVOS CASOS PCR POSITIVOS

		POSITIBOAK /POSITIVOS
SEXUA / SEXO	Gizonak /Hombres	178
	Emakumeak / Mujeres	158
	No consta	0
ADINA / EDAD	0 - 9	50
	10 - 19	56
	20 - 29	38
	30 - 39	25
	40 - 49	55
	50 - 59	57
	60 - 69	17
	70 - 79	17
	80 - 89	11
	Más de 90 edo gehiago	0
	No consta	10

**PCR POSITIBO BERRIAK EUSKADIKO UDALERRIETAN /
NUEVOS POSITIVOS PCR EN LOS MUNICIPIOS DE EUSKADI**

Alfabetoz ordenatuta./ Ordenado alfabéticamente.

UDALERRIA / MUNICIPIO	29/09	30/09	01/10	02/10	03/10	04/10	05/10	Tasa*
ALEGRIA - DULANTZI	2	0	0	1	0	0	0	97,56
AMURRIO	0	0	1	0	1	1	0	28,79
ARAMAIO	0	0	0	0	0	0	0	0,00
ARMIÑON	0	0	0	0	0	0	0	0,00
ARRAIA - MAEZTU	0	0	0	0	0	0	0	0,00
ARRATZUA - UBARRUNDIA	1	0	0	0	0	0	0	96,81
ARTZINIEGA	1	0	0	0	0	0	0	52,03
ASPARRENA	0	0	0	0	0	0	0	0,00
AYALA / AIARA	0	0	0	0	0	0	0	0,00
BAÑOS DE EBRO / MAÑUETA	0	0	0	0	0	0	0	0,00
BARRUNDIA	0	0	0	0	0	0	0	0,00
BERANTEVILLA	0	0	0	0	0	0	1	204,92
BERNEDO	0	0	0	0	0	0	0	0,00
CAMPEZO/KANPEZU	0	0	0	0	0	0	0	0,00
ELBURGO/BURGELU	0	0	0	0	0	0	0	0,00
ELCIEGO	0	0	0	0	0	0	0	0,00
ELVILLAR / BILAR	0	0	0	0	0	0	0	0,00
IRUÑA OKA / IRUÑA DE OCA	0	0	0	0	1	0	0	28,46
IRURAIZ-GAUNA	0	0	0	0	0	0	0	0,00
LABASTIDA / BASTIDA	0	0	0	1	0	0	0	67,02
LAGUARDIA	1	0	0	0	0	0	0	64,56
LANCIEGO / LANTZIEGO	0	0	0	1	0	0	0	138,12
LANTARON	0	2	0	4	0	0	0	636,94
LAPUEBLA DE LABARCA	0	0	0	0	0	0	0	0,00
LAUDIO/LLODIO	1	0	0	1	0	0	1	16,35
LEGUTIO	0	0	0	0	0	0	0	0,00
LEZA	0	0	0	0	0	1	0	460,83
MOREDA DE ÁLAVA	0	0	0	0	1	0	0	359,71
NAVARIDAS	1	0	0	0	0	0	1	970,87
OKONDO	1	0	0	0	0	0	1	166,11
OYON-OION	0	0	0	0	0	0	0	0,00
PEÑACERRADA-URIZAHAR	0	0	0	0	0	0	0	0,00
ERRIBERAGOITIA / RIBERA ALTA	0	0	1	0	0	0	0	119,62
RIBERA BAJA/ERRIBERA BEITIA	0	0	0	0	0	0	0	0,00
SALVATIERRA/AGURAIN	0	0	0	0	0	0	0	0,00
SAMANIEGO	0	0	0	0	0	0	0	0,00
URKABUSTAIZ	0	0	2	0	0	0	0	139,37
VALDEGOVIA / GAUBEA	0	0	0	1	0	0	0	93,55

VITORIA-GASTEIZ	63	61	63	70	35	25	48	148,28
ZALDUONDO	0	0	0	0	0	0	0	0,00
ZAMBRANA	0	0	0	0	0	0	0	0,00
ZIGOITIA	0	0	1	0	1	2	0	233,64
ZUIA	12	0	2	3	1	2	0	845,67
ARABA	83	63	70	82	40	31	52	128,37

ABADIÑO	0	0	1	0	0	0	0	13,00
ABANTO ZIERBENA	1	0	0	0	1	5	0	73,87
AJANGIZ	0	0	0	0	1	0	0	220,75
ALONSOTEGI	1	0	0	0	0	0	0	35,06
AMOREBIETA-ETXANO	0	9	3	4	3	2	2	120,30
AMOROTO	0	0	0	0	0	0	0	0,00
ARANTZAZU	1	0	0	0	0	0	0	265,25
AREATZA	1	0	0	0	0	0	0	82,30
ARRANKUDIAGA	0	0	0	0	0	2	0	196,27
ARRIETA	0	0	0	0	0	0	0	0,00
ARRIGORRIAGA	0	0	0	1	2	0	0	25,25
ARTEA	0	0	0	0	0	0	0	0,00
ARTZENTALES	0	0	0	0	0	0	0	0,00
ATXONDO	0	0	0	0	1	0	0	70,72
AULESTI	0	0	0	0	0	0	0	0,00
BAKIO	0	1	1	0	0	0	0	75,79
BALMASEDA	0	2	5	3	0	2	0	158,00
BARAKALDO	25	5	29	22	12	8	14	116,75
BARRIKA	0	0	0	0	0	0	0	0,00
BASAURI	9	0	3	7	5	2	1	66,32
BEDIA	0	0	0	0	0	0	0	0,00
BERANGO	0	0	0	0	0	1	0	13,83
BERMEO	3	0	1	3	1	0	0	47,39
BERRIATUA	0	0	0	0	1	0	0	79,94
BERRIZ	5	0	19	5	4	3	2	808,34
BILBAO	47	57	50	52	65	20	50	99,29
BUSTURIA	0	0	0	0	0	0	0	0,00
DERIO	1	0	0	2	0	0	0	46,35
DIMA	0	0	0	0	0	0	0	0,00
DURANGO	14	1	15	15	3	6	9	214,02
EA	0	0	0	0	0	0	0	0,00
ELANTXOBE	5	0	1	0	0	0	0	1657,46
ELORRIO	0	2	0	1	1	1	0	67,20
ERANDIO	2	3	6	2	3	5	2	94,66
ERMUA	0	1	0	3	4	2	7	105,99
ERRIGOITI	0	0	0	0	0	0	0	0,00

ETXEBARRI	4	1	0	2	2	0	1	88,20
ETXEBARRIA	0	1	0	0	1	0	0	266,31
FORUA	0	0	0	0	0	0	0	0,00
FRUIZ	0	0	0	0	0	0	0	0,00
GALDAKAO	3	6	4	2	1	3	2	71,46
GALDAMES	0	0	0	0	0	0	0	0,00
GAMIZ-FIKA	0	0	0	0	0	0	0	0,00
GARAI	0	0	0	0	0	0	0	0,00
GATIKA	0	0	1	0	0	0	0	60,68
GAUTEGIZ ARTEAGA	0	0	0	0	0	0	0	0,00
GERNIKA-LUMO	3	1	2	2	0	0	0	47,83
GETXO	18	4	5	5	10	7	6	71,35
GIZABURUAGA	0	0	0	0	0	0	0	0,00
GORDEXOLA	1	0	0	0	0	0	0	58,00
GORLIZ	2	0	1	4	2	2	0	188,84
GÜEÑES	0	0	2	0	0	0	2	60,94
IBARRANGELU	0	0	0	0	0	0	0	0,00
IGORRE	1	0	0	1	0	0	1	72,06
ISPASTER	0	0	0	0	0	0	0	0,00
IURRETA	2	1	3	1	0	1	3	298,18
IZURTZA	0	0	0	0	0	0	0	0,00
KARRANTZA HARANA	0	0	0	0	0	0	0	0,00
KORTEZUBI	0	0	0	0	0	0	0	0,00
LANESTOSA	0	0	0	0	0	0	0	0,00
LARRABETZU	0	1	0	1	0	0	1	146,13
LAUKIZ	1	0	0	0	0	0	0	85,84
LEIOA	8	7	3	10	1	11	5	144,29
LEKEITIO	4	0	1	2	1	4	0	165,61
LEMOA	0	0	0	0	0	0	0	0,00
LEMOIZ	1	0	0	0	0	1	0	161,55
LEZAMA	0	0	0	0	0	0	0	0,00
LOIU	0	0	0	0	0	0	1	42,46
MALLABIA	0	0	0	0	0	0	1	85,18
MAÑARIA	0	0	0	0	2	0	0	387,60
MARKINA - XEMEIN	1	0	0	4	1	2	0	161,16
MARURI-JATABE	0	0	0	0	0	0	0	0,00
MENDATA	0	0	0	0	0	0	0	0,00
MENDEXA	0	0	0	0	0	0	0	0,00
MEÑAKA	0	0	0	0	0	0	0	0,00
MORGA	0	0	0	0	0	0	0	0,00
MUNDAKA	0	0	0	0	0	0	0	0,00
MUNGIA	3	4	0	4	2	2	2	97,99
MUNITIBAR-ARBATZEGI	0	0	0	0	0	0	0	0,00

MURUETA	0	0	0	0	0	0	0	0,00
MUSKIZ	0	5	0	2	6	0	8	281,65
MUXIKA	0	0	1	0	0	0	1	134,95
NABARNIZ	0	0	0	0	0	0	0	0,00
ONDARROA	1	0	0	1	0	0	0	23,28
OROZKO	0	0	0	0	0	0	0	0,00
ORTUELLA	0	3	0	1	1	0	1	71,86
OTXANDIO	3	0	1	0	0	0	0	299,18
PLENTZIA	1	0	0	0	1	1	2	114,60
PORTUGALETE	0	3	8	11	11	12	17	134,23
SANTURTZI	10	10	6	12	6	3	13	131,32
SESTAO	3	5	6	12	5	1	6	139,98
SONDIKA	0	0	0	0	0	0	0	0,00
SOPELA	7	1	3	5	2	2	0	154,48
SOPUERTA	0	0	0	0	0	0	1	40,52
SUKARRIETA	0	0	0	0	0	0	0	0,00
TRUCIOS-TRUTZIOZ	0	0	0	0	0	0	0	0,00
UGAO-MIRABALLES	0	0	0	0	0	0	0	0,00
URDULIZ	0	0	1	1	0	0	0	46,58
URDUÑA/ORDUÑA	0	0	0	0	0	0	1	23,40
VALLE DE TRAPAGA - TRAPAGARAN	0	4	0	2	0	2	2	84,21
ZALDIBAR	2	0	1	1	1	0	1	196,34
ZALLA	3	0	2	2	0	1	2	118,51
ZAMUDIO	1	0	0	1	0	0	1	91,63
ZARATAMO	0	0	1	0	0	0	0	61,31
ZEANURI	0	0	0	0	0	0	0	0,00
ZEBERIO	0	0	0	0	0	0	0	0,00
ZIERBENA	0	0	0	0	0	0	0	0,00
ZIORTZA-BOLIBAR	0	0	0	0	0	0	0	0,00
BIZKAIA	198	138	186	209	163	114	168	102,90

ABALTZISKETA	0	0	1	2	0	0	0	914,63
ADUNA	0	0	0	0	0	0	0	0,00
AIA	0	0	0	0	0	0	0	0,00
AIZARNAZABAL	0	0	0	0	0	0	0	0,00
ALEGIA	0	1	1	0	0	0	0	114,22
ALKIZA	0	0	0	0	0	0	0	0,00
ALTZO	1	0	2	1	0	0	0	1089,92
AMEZKETA	2	1	3	0	1	0	0	771,78
ANDOAIN	0	0	3	1	2	1	3	66,91
ANOETA	0	0	0	0	1	0	0	49,12
ANTZUOLA	0	1	0	0	2	0	0	136,30
ARAMA	0	0	0	0	0	0	0	0,00
ARETXABALETA	1	2	0	0	2	0	1	84,53

ARRASATE / MONDRAGÓN	2	2	6	6	7	8	2	149,61
ASTEASU	0	0	0	0	1	0	0	64,52
ASTIGARRAGA	0	2	1	3	0	3	3	194,17
ATAUN	0	0	0	0	0	0	1	57,31
AZKOITIA	5	12	2	9	0	4	2	283,59
AZPEITIA	4	5	13	3	7	6	6	292,26
BALIARRAIN	0	1	0	0	0	0	0	662,25
BEASAIN	2	3	2	2	1	3	3	114,54
BELAUNTZA	0	0	0	0	0	0	0	0,00
BERASTEGI	0	0	0	0	0	0	0	0,00
BERGARA	4	9	1	1	2	1	0	119,97
BERROBI	0	0	0	2	2	0	0	652,53
BIDANIA-GOIZATZ	1	0	0	0	1	0	0	359,07
DEBA	1	1	0	0	1	0	1	73,46
DONOSTIA / SAN SEBASTIÁN	40	42	51	30	21	20	20	123,31
EIBAR	4	0	0	3	6	1	5	69,74
ELDUAIN	0	0	0	0	1	0	0	400,00
ELGETA	0	0	0	0	0	0	0	0,00
ELGOIBAR	1	3	1	4	3	2	5	164,01
ERRETERIA	11	9	6	11	9	6	7	146,98
ERREZIL	0	0	0	0	0	2	0	318,47
ESKORIATZA	0	0	0	0	0	0	0	0,00
EZKIO-ITSASO	0	0	0	0	0	0	0	0,00
GABIRIA	0	0	0	0	0	0	0	0,00
GAINTZA	0	0	0	0	0	0	0	0,00
GAZTELU	0	0	0	0	0	0	0	0,00
GETARIA	0	0	0	0	0	0	0	0,00
HERNANI	3	2	3	1	0	3	2	69,95
HERNIALDE	0	0	0	0	0	0	0	0,00
HONDARRIBIA	3	7	4	3	0	5	2	141,70
IBARRA	4	7	1	2	0	0	0	328,79
IDIAZABAL	0	0	0	0	0	0	0	0,00
IKAZTEGIETA	0	0	0	0	0	1	0	197,63
ITSASONDO	0	0	0	0	1	0	0	139,28
IRUN	7	12	8	7	11	3	3	85,14
IRURA	0	1	0	2	0	0	0	165,65
LASARTE - ORIA	2	3	3	4	2	8	10	169,99
LAZKAO	1	1	3	1	0	1	2	162,19
LEABURU	1	0	0	0	0	0	0	275,48
LEGAZPI	1	3	0	1	2	1	4	142,35
LEGORRETA	0	1	1	1	1	0	0	268,64
LEINTZ GATZAGA	0	0	0	0	0	0	0	0,00
LEZO	1	4	0	2	1	0	0	131,10

LIZARTZA	0	0	0	0	0	0	0	0,00
MENDARO	0	0	0	1	0	0	3	187,00
MUTILOA	0	0	0	0	0	0	0	0,00
MUTRIKU	0	0	0	2	1	0	4	131,23
OIARTZUN	3	2	0	1	0	1	1	77,29
OLABERRIA	0	0	0	0	0	0	0	0,00
ORDIZIA	1	0	0	3	0	5	3	120,36
ORENDAIN	0	0	0	0	0	0	0	0,00
OREXA	0	0	0	0	0	0	0	0,00
ORIO	6	0	0	3	0	1	0	164,99
ORMAIZTEGI	0	1	0	0	0	0	0	77,22
OÑATI	3	1	1	1	1	3	0	88,07
PASAIA	2	11	0	5	2	4	0	143,62
SEGURA	0	0	0	0	0	0	1	65,66
SORALUZE	5	0	3	4	0	1	0	330,20
TOLOSA	4	12	11	7	1	4	1	207,58
URNIETA	1	6	1	3	4	5	1	339,26
URRETXU	0	0	0	0	1	5	3	132,31
USURBIL	2	1	2	1	1	3	0	158,28
VILLABONA	0	1	1	0	1	4	2	152,39
ZALDIBIA	0	0	0	0	0	0	0	0,00
ZARAUZ	4	2	2	1	6	3	4	94,42
ZEGAMA	0	0	0	1	0	0	1	130,55
ZESTOA	2	0	1	0	0	2	0	130,45
ZIZURKIL	0	1	0	0	0	1	0	66,03
ZUMAIA	0	1	0	3	1	0	0	50,89
ZUMARRAGA	3	1	4	4	1	2	6	215,01
GIPUZKOA	138	175	142	142	108	123	112	131,07
OTROS	13	9	20	8	8	4	4	

*7 eguneko tasa 100.000 biztanleko/ Tasa de 7 días por 100.000 habitantes

PCR POSITIBO BERRIAK EUSKADIKO OSASUN EREMUETAN / NUEVOS POSITIVOS PCR EN LAS ZONAS DE SALUD DE EUSKADI

Alfabetoz ordenatuta./ Ordenado alfabéticamente.

OSASUN-EREMUAK/ZONAS DE SALUD	29/09	30/09	01/10	02/10	03/10	04/10	05/10	Tasa*
Abadiño-Elorrio-Berriz	7	2	21	6	7	4	2	201,41
Abanto-Muskiz	1	5	0	2	6	4	8	151,61
Abetxuko	0	0	1	0	1	0	0	52,07
Aiala	1	0	1	0	1	0	1	20,95
Alango	3	3	2	3	1	2	1	76,30
Alegia	4	4	7	4	3	1	0	345,09
Algorta	13	1	1	1	7	2	4	87,54
Alza-Roteta	7	5	4	0	0	2	1	96,62
Amara Berri	4	4	8	6	2	4	3	88,24
Amara Centro	3	5	2	4	0	1	0	90,48
Amorebieta	1	9	3	4	3	2	2	121,13
Andoain	0	1	2	1	2	1	3	64,76
Aranbizkarra I	2	4	5	4	0	0	3	119,24
Aranbizkarra II	2	5	3	6	3	2	6	217,29
Arrasate	2	2	5	6	7	10	2	135,30
Arratia	3	0	0	1	0	0	1	36,40
Arrigorriaga	1	0	1	1	1	2	1	43,99
Astrabudua	1	0	2	1	2	2	2	94,95
Azkoitia	5	13	1	9	0	4	2	284,61
Azpeitia	4	5	13	3	7	9	6	282,01
Balmaseda	0	2	5	3	0	2	0	102,43
Basauri-Ariz	8	0	2	4	4	1	1	74,86
Basauri-Kareaga	1	0	1	3	1	1	0	45,66
Basurto	3	1	1	7	1	1	3	80,68
Beasain	2	4	2	3	1	3	5	88,36
Begoña	3	2	2	4	4	1	2	151,64
Beraun - Errenteria	0	5	0	2	0	1	1	58,94
Bergara	4	10	1	1	4	1	0	115,43
Bermeo	3	0	1	3	1	0	0	41,80
Bidebieta	4	2	0	3	4	0	0	179,53
Bolueda	0	5	1	3	4	0	0	135,21
Bombero Etxaniz	1	7	6	8	10	4	2	99,14
Buenavista	0	2	2	1	10	1	7	173,44
Casco Viejo (Bilbao)	0	1	2	2	3	0	1	68,69
Casco Viejo (Vitoria)	8	4	4	3	2	1	1	126,15
Deba	1	1	0	2	2	0	5	102,73
Desierto / Urban	2	0	7	1	2	0	2	145,86
Deusto	5	3	11	1	0	0	2	84,93
Dumboa	4	5	2	2	2	1	1	56,31

Durango	15	2	18	17	5	7	13	219,39
Egia	1	1	3	0	2	0	3	66,93
Eibar	3	0	0	2	3	0	5	66,41
Elgoibar	7	3	4	9	3	3	8	203,26
Erandio	1	3	4	1	1	3	0	91,56
Ermua	0	1	0	3	4	2	8	104,35
Etxebarri	4	1	0	2	2	0	0	83,60
Galdakao	3	7	4	3	1	3	3	75,74
Gazalbide Txagorritxu	2	3	4	3	2	1	4	121,40
Gazteleku	1	9	1	0	9	2	1	109,04
Gernika	3	1	2	2	1	0	0	47,36
Gernikaldea	5	0	2	0	0	0	1	106,88
Gorliz - Plentzia	4	0	1	4	3	4	2	148,83
Gros	7	11	22	3	5	2	4	181,20
Güeñes	1	0	2	0	0	0	2	60,92
Hernani - Urnieta - Astigarraga	4	11	6	7	4	11	6	142,05
Hondarribia	3	7	4	3	0	5	2	134,11
Ibarra	5	7	1	3	3	0	0	242,29
Indautxu	3	3	4	4	3	1	1	95,51
Intxaurreondo	1	2	2	4	0	2	0	95,48
Irun - Centro	3	7	6	3	9	2	2	83,22
Iztietia - Errenteria	11	3	6	10	9	5	6	191,57
Javier Sáenz de Buruaga	1	0	2	2	2	0	2	56,61
Karmelo	1	1	3	0	1	0	3	74,71
La Habana	3	2	2	0	3	1	2	108,01
La Paz	6	1	5	4	1	4	0	95,12
La Peña	0	1	0	0	1	0	0	19,54
Lakua - Arriaga	7	3	2	2	3	3	2	142,02
Lakuabizkarra	2	10	9	5	5	4	9	150,55
Las Arenas	2	0	3	2	2	7	2	52,30
Lasarte - Usurbil	4	4	6	5	4	11	10	165,96
Lazkao	1	1	3	1	0	1	3	117,41
Legazpi	1	3	0	0	2	1	4	125,87
Lekeitio	5	0	1	2	1	4	0	129,16
Leioa	8	7	1	9	1	7	5	151,62
Lezo-San Juan	2	5	0	3	2	0	0	140,50
Llanada Alavesa	3	0	0	1	0	0	0	33,28
Llodio	2	0	0	1	0	0	2	21,67
Loiola	1	0	3	2	2	0	1	126,28
Lutxana	1	0	1	3	0	2	0	95,56
Markina - Xemein	1	1	0	4	2	2	0	154,13
Mina del Morro	6	0	2	5	1	0	0	126,50
Miribilla-La Merced	3	3	2	2	5	1	4	102,74

Montaña alavesa	0	0	0	0	0	0	0	0,00
Mungia	4	5	2	4	2	2	2	77,87
Norte-Villarreal	4	0	1	0	0	0	0	117,56
Norte-Zuya	12	0	4	3	2	0	0	383,21
Oiartzun	3	1	0	1	0	1	1	66,45
Olaguibel	7	11	10	18	3	5	6	176,24
Olarizu	1	2	1	1	3	1	1	61,60
Ondarreta	4	4	10	4	4	5	2	89,87
Ondarroa	1	0	0	1	1	0	0	31,12
Oñati	2	1	1	1	1	3	0	76,08
Ordizia	1	0	0	3	1	5	3	91,92
Ortuella	0	3	0	1	1	0	1	70,68
Otxarkoaga	1	1	1	0	1	0	1	44,28
Parte Vieja	5	4	0	4	0	3	5	152,18
Pasai Antxo	1	9	0	2	1	2	0	221,01
Pasajes San Pedro	3	5	0	2	2	2	0	131,93
Portugalete - Centro	0	2	5	4	3	0	7	125,25
Portugalete-Repelega	0	0	2	6	1	12	6	134,00
Rekalde	3	3	6	2	4	1	11	106,49
Rioja	1	0	0	1	1	1	0	36,75
Rontegi	1	1	5	5	2	0	3	149,50
Salburua	9	4	6	6	3	0	3	189,71
San Adrián	2	0	3	0	1	2	1	89,60
San Ignacio	3	12	2	1	1	1	9	116,60
San Martín	5	3	7	14	3	7	9	146,23
San Vicente	8	1	3	0	0	0	2	69,86
Sansomendi	7	4	5	5	3	2	2	301,24
Santurtzi-Centro-Mamariga	6	7	2	3	4	0	5	147,12
Santurtzi Kabiezes	4	2	3	9	0	4	6	107,60
Santutxu-Solokoetxe	5	0	2	8	2	0	3	122,16
Sestao Kuetu	1	2	3	5	2	0	2	146,01
Sestao Markonzaga	2	3	3	8	3	1	4	134,60
Sopela	7	1	4	5	2	3	0	86,52
Tolosa	4	12	12	8	1	4	1	202,31
Torrekua	1	0	0	1	3	1	0	61,50
Trapagaran	0	4	0	2	0	2	2	83,26
Txorierrri	2	0	0	2	0	0	0	21,10
Txurdinaga	1	2	0	0	2	1	2	54,33
Valle de Leniz	1	2	0	0	2	0	1	52,56
Valles Alaveses I	0	2	1	5	1	0	0	194,72
Valles Alaveses II	0	1	0	1	0	0	1	125,84
Villabona	0	3	1	2	3	5	2	100,34
Zabalgana	5	3	3	3	1	1	0	67,24

Zaballa C.S.	2	2	4	1	4	0	3	121,91
Zalla	3	0	2	1	0	1	3	85,40
Zaramaga	2	3	0	0	1	0	0	41,75
Zarautz – Orio - Aia	10	2	2	4	6	4	4	99,00
Zorroza	1	0	1	0	0	0	1	20,48
Zuazo	5	0	5	7	2	2	3	132,92
Zumaia - Zestoa - Getaria	2	1	1	3	1	1	0	51,24
Zumarraga	3	1	4	5	2	7	9	166,77
Zurbaran	1	0	1	2	2	3	0	84,92
Otros	16	10	17	13	16	6	8	

*7 eguneko tasa 100.000 biztanleko/ Tasa de 7 días por 100.000 habitantes