

## KORONABIRUSAREN EGOERA EPIDEMIOLOGIKOA EUSKADIN (COVID-19) SITUACIÓN EPIDEMIOLÓGICA DEL CORONAVIRUS (COVID-19) EN EUSKADI

-- RESULTADOS DE TESTS VALIDADOS EL 15/10/2020--

Osasun Sailburuordetza / Viceconsejería de Salud  
COVID Informazio Zerbitzua / Servicio de Información COVID

Email: covid-informazioa.osasuna@euskadi.eus

### OPEN DATA:

Informe honetan argitaratzen diren datu guztiak hurrengo webgunean dituzue eskuragarri. / Todos los datos publicados en este informe están disponibles en la siguiente página web.

<https://opendata.euskadi.eus/catalogo/-/evolucion-del-coronavirus-covid-19-en-euskadi/>

### TXOSTENEAN ORAIN ARTE ARAZTU EDO ZUZENDU DIREN AKATSAK ERRORES DEPURADOS O CORREGIDOS HASTA LA FECHA EN EL INFORME

Txosten honen informazioa etengabe berrikusten eta arazten ari da. Baliteke, gardentasunaren mesedetan, akats puntualen bat egotea, gerora zuzenduko dena.

La información de este informe está continuamente siendo revisada y depurada. En aras de la transparencia puede que haya algún error puntual que se corregirá posteriormente.

ARAZTU EDO ZUZENDU DIREN AKATSAK	ERRORES DEPURADOS O CORREGIDOS
Egunero desadostasun txikiak zuzentzen dira bizilekuaren eta testa eskatzen den lurralde historikoaren artean.	Cada día se corrigen pequeñas discrepancias entre el lugar de residencia y el territorio histórico desde donde se solicita el test.

## KORONABIRUSAREN EGOERA EPIDEMIOLOGIKOA EUSKADIN (COVID-19) SITUACIÓN EPIDEMIOLÓGICA DEL CORONAVIRUS (COVID-19) EN EUSKADI

-- RESULTADOS DE TESTS VALIDADOS EL 15/10/2020--

Egindako PCR test kopurua / Número de test PCR realizados:	11.263
PCR kasu positibo kopurua / Número de test PCR positivos:	828
PCR test positiboen ehunekoa / Porcentaje de test PCR positivos:	7,4%

### KASU POSITIBO BERRIAK HERRIALDE HISTORIKOAREN ARABERA / NUEVOS CASOS POSITIVOS SEGÚN SU TERRITORIO HISTÓRICO

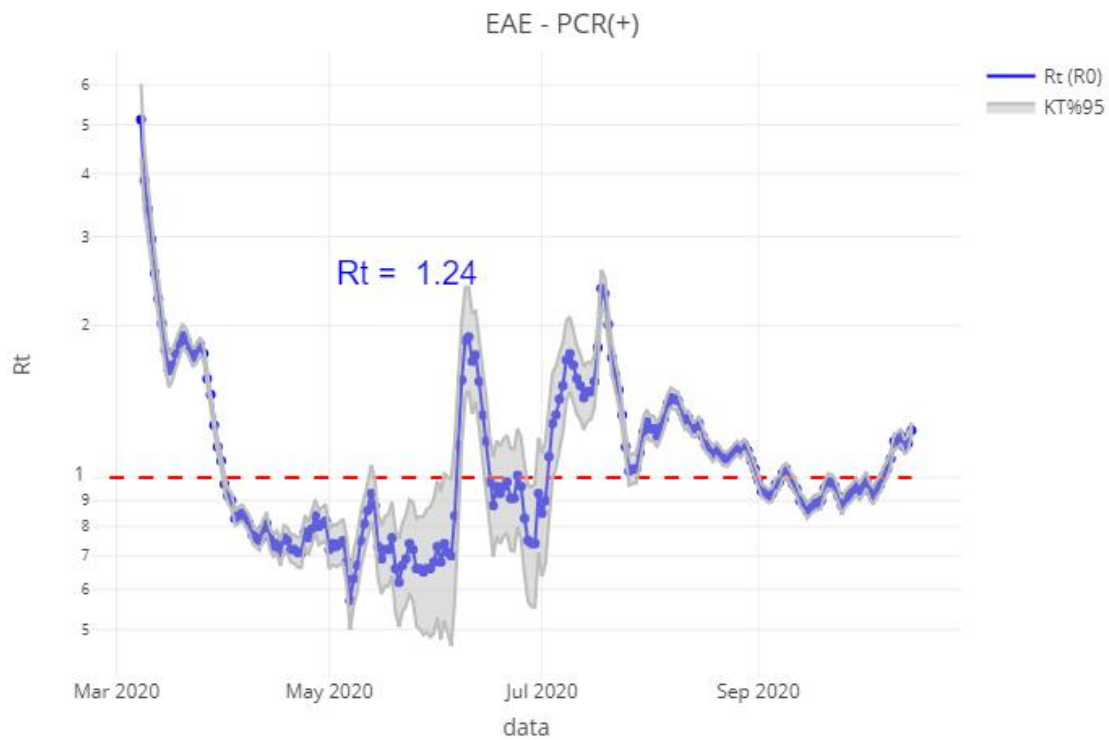
	Kasu positibo kopurua / Número de casos positivos	100.000 biztanleko 14 eguneko inzidentzia tasa metatua/ Tasa de incidencia acumulada en 14 días por 100.000 habitantes	Tasen arrazoia/ Razón de tasas I(D)/I(D-7)
Araba	116	263,44	0,97
Bizkaia	329	257,16	1,17
Gipuzkoa	370	386,50	1,45
Otros	8		
Euskadi	828	305,53	1,22

### KASU POSITIBO BERRIAK ADIN-TARTEKA / NUEVOS CASOS POSITIVOS POR GRUPOS DE EDAD

	Kasu positibo kopurua / Número de casos positivos	100.000 biztanleko 14 eguneko inzidentzia tasa metatua/ Tasa de incidencia acumulada en 14 días por 100.000 habitantes	Tasen arrazoia/ Razón de tasas I(D)/I(D-7)
0-18	119	329,1	1,18
19-39	263	370,2	1,10
40-64	295	302,0	1,29
65-79	84	189,5	1,27
>=80	58	245,0	1,05

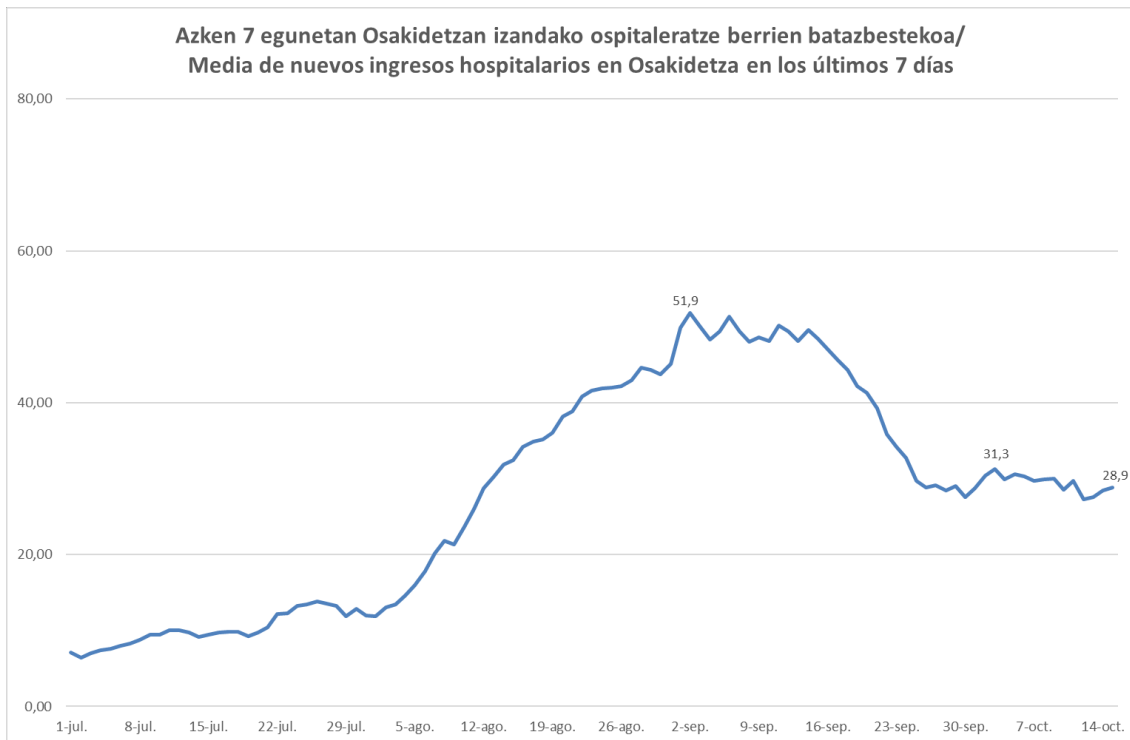
**OINARRIZKO BIRSORKUNTZA TASA /  
NÚMERO REPRODUCTIVO BÁSICO**

	<b>Euskadi (%95 IC)</b>	<b>Araba</b>	<b>Bizkaia</b>	<b>Gipuzkoa</b>
08/10	1,04 (0,99; 1,08)	0,88	1,03	1,13
09/10	1,09 (1,05; 1,13)	0,91	1,07	1,20
10/10	1,18 (1,14; 1,22)	0,98	1,14	1,31
11/10	1,18 (1,14; 1,23)	1,10	1,14	1,27
12/10	1,21 (1,16; 1,25)	1,08	1,17	1,29
13/10	1,15 (1,11; 1,19)	1,02	1,13	1,22
14/10	1,17 (1,13; 1,21)	1,04	1,16	1,23
15/10	1,24 (1,20; 1,29)	1,17	1,21	1,30

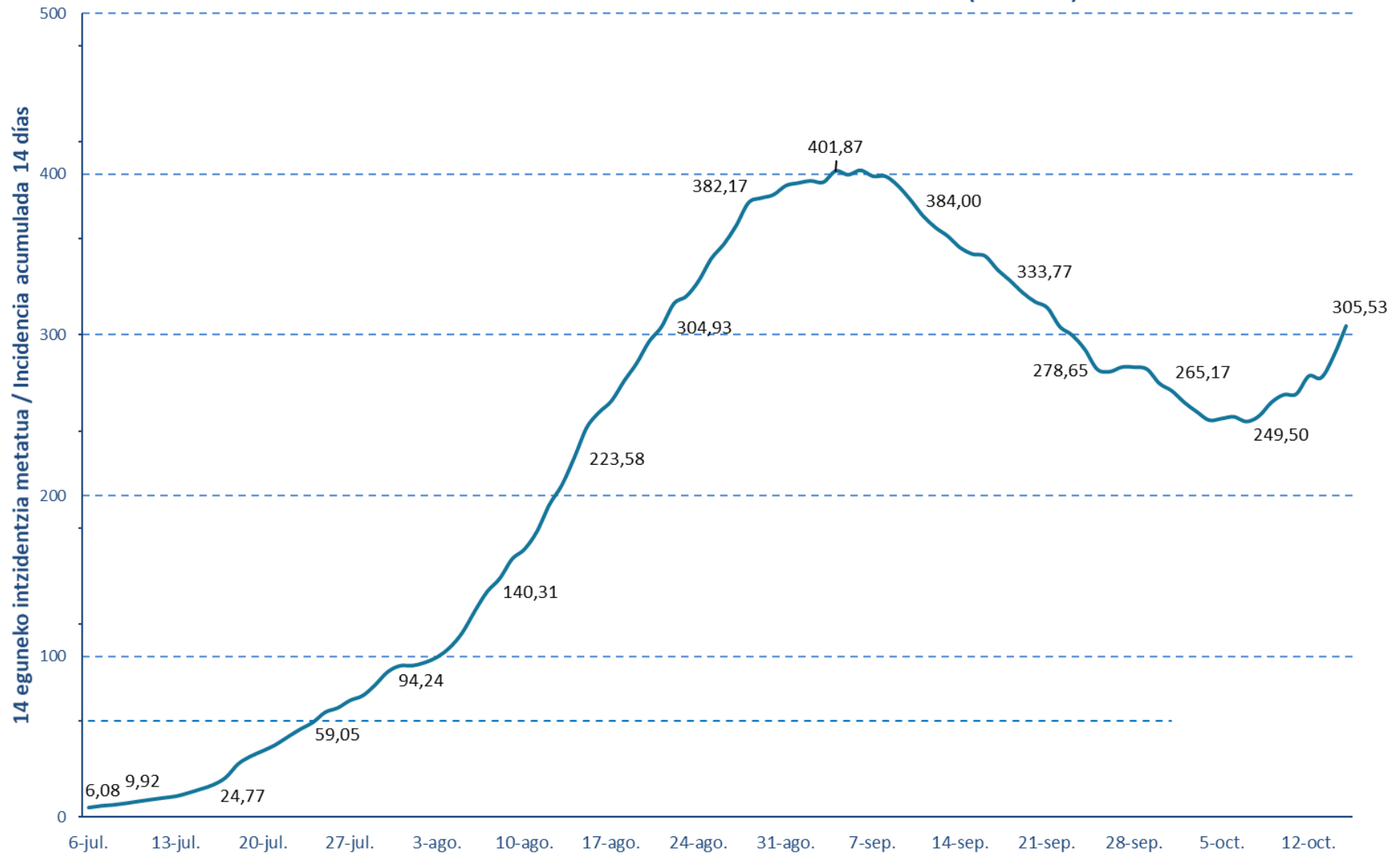


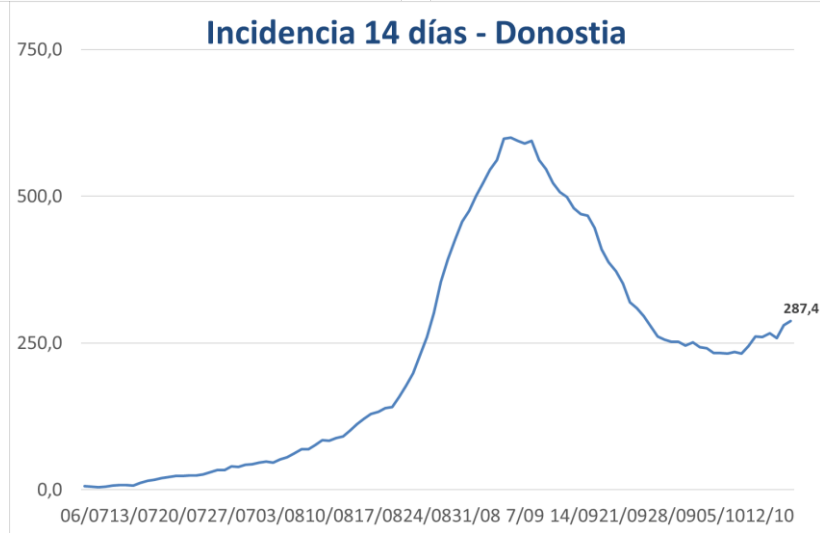
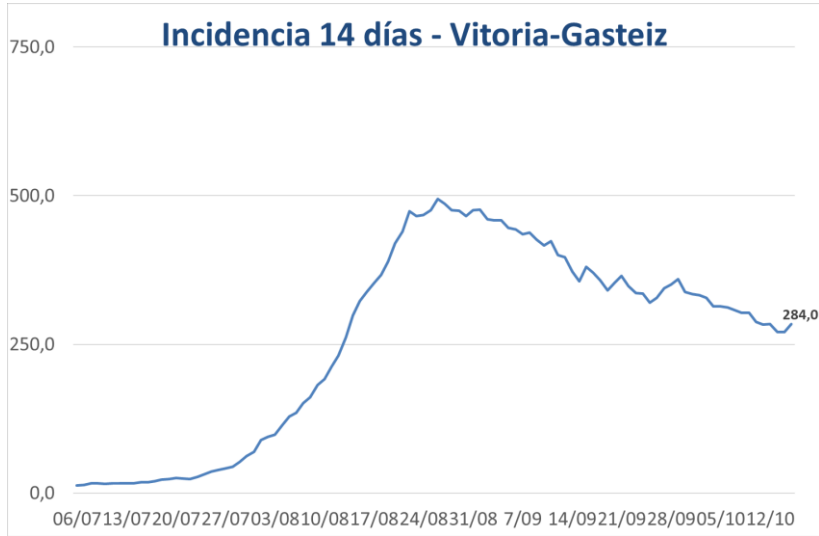
## BALIABIDE ASISTENTZIALEN ERABILERA / UTILIZACIÓN DE LOS RECURSOS ASISTENCIALES

	<b>ZIUn ospitaleratuak Osakidetzan/ Ingresados en UCI en Osakidetza</b>	<b>Ospitaleratze berriak Osakidetzan/ Nuevos ingresos en planta en Osakidetza</b>	<b>Osakidetzan ospitaleratuta daudenak / Ingresados en planta en Osakidetza</b>
02/10	56	39	233
03/10	58	26	243
04/10	59	14	245
05/10	56	33	240
06/10	51	31	238
07/10	48	29	238
08/10	52	37	237
09/10	45	40	236
10/10	47	16	238
11/10	47	22	255
12/10	52	16	260
13/10	50	33	263
14/10	51	35	273
15/10	50	40	264



14 eguneko 100.000 biztanleko intzidentzia metatua Euskadin (PCR testak) /  
Incidencia acumulada 14 días en Euskadi x 100.000 habitantes (test PCR)





**PCR POSITIBO BERRIAK EUSKADIKO UDALERRIETAN /  
NUEVOS POSITIVOS PCR EN LOS MUNICIPIOS DE EUSKADI**

Alfabetoz ordenatuta./ Ordenado alfabéticamente.

UDALERRIA / MUNICIPIO	08/10	09/10	10/10	11/10	12/10	13/10	14/10	Tasa**	I(D)/I(D-7)**
Agurain/Salvatierra	1	3	3	2	0	1	2	302,11	4,67
Alegría-Dulantzi	0	0	1	0	2	0	2	260,16	0,75
Amurrio	0	0	0	1	0	0	0	38,39	0,83
Añana	0	0	0	0	0	0	0	0,00	-
Aramaio	0	0	0	0	1	0	0	132,80	2,00
Armiñón	0	0	0	0	0	0	0	0,00	-
Arraia-Maeztu	0	0	0	0	0	0	0	0,00	-
Arratzua-Ubarrundia	0	0	0	0	0	0	1	96,81	0,00
Artziniega	0	0	0	0	0	0	0	0,00	0,00
Asparrena	0	0	0	0	0	0	0	0,00	-
Ayala/Aiara	0	0	0	0	0	0	0	0,00	-
Baños de Ebro/Mañueta	0	0	0	0	0	0	0	0,00	-
Barrundia	1	0	0	0	0	2	0	423,28	2,00
Berantevilla	0	0	0	0	1	0	0	614,75	0,60
Bernedo	0	0	0	0	0	0	0	0,00	0,00
Campezo/Kanpezu	0	0	0	0	0	0	0	0,00	-
Elburgo/Burgelu	0	0	1	0	0	0	0	159,49	1,00
Elciego	0	1	0	0	0	1	1	385,36	3,00
Elvillar/Bilar	0	0	0	0	0	0	0	0,00	0,00
Erriberagoitia/Ribera Alta	0	0	0	0	0	0	0	128,21	1,00
Harana/Valle de Arana	0	0	0	0	0	0	0	0,00	-
Iruña Oka/Iruña de Oca	1	0	1	0	0	1	1	170,75	1,00
Iruraiz-Gauna	0	0	0	0	0	0	0	0,00	-
Kripan	0	0	0	0	0	0	0	0,00	-
Kuartango	0	0	0	0	0	0	1	278,55	-
Labastida/Bastida	2	3	4	3	0	3	1	1273,46	9,00
Lagrán	0	0	0	0	0	0	0	0,00	-
Laguardia	0	0	0	0	0	0	0	0,00	0,00
Lanciego/Lantziego	0	0	0	0	0	1	0	276,24	2,00
Lantarón	2	0	0	0	0	0	0	743,10	1,00
Lapuebla de Labarca	0	2	0	1	0	0	1	680,27	0,56
Laudio/Llodio	2	1	2	0	3	3	2	114,47	1,46
Legutio	0	0	0	0	0	0	1	55,71	0,00
Leza	0	0	0	0	0	0	0	1382,49	1,00
Moreda de Álava/Moreda Araba	0	0	0	0	0	0	0	359,71	1,00
Navaridas	0	0	0	0	0	0	0	485,44	0,25
Okondo	0	0	0	0	0	0	0	83,06	0,14

Oyón-Oion	0	5	1	1	0	0	0	200,17	-
Peñacerrada-Urizaharra	0	0	0	0	0	0	0	0,00	-
Ribera Baja/Erribera Beitia	1	0	0	0	1	0	4	1076,56	1,00
Samaniego	0	0	0	0	0	0	0	0,00	-
San Millán/Donemiliaga	0	0	0	0	0	0	0	135,69	-
Urkabustaiz	0	3	0	0	2	3	3	905,92	2,40
Valdegovía/Gaubea	0	0	0	1	0	0	0	187,09	2,00
Villabuena de Álava/Eskuernaga	0	0	0	0	0	0	0	0,00	-
Vitoria-Gasteiz	69	39	56	35	29	62	95	283,97	0,88
Yécora/Iekora	0	0	0	0	0	0	0	0,00	-
Zalduondo	0	0	0	0	0	0	0	0,00	-
Zambrana	0	0	1	0	0	0	0	458,72	1,00
Zigoitia	0	0	0	0	0	0	0	408,88	0,80
Zuia	0	0	0	0	0	0	1	422,83	0,37
<b>ARABA</b>	<b>79</b>	<b>57</b>	<b>70</b>	<b>44</b>	<b>39</b>	<b>77</b>	<b>116</b>	<b>263,44</b>	<b>0,90</b>

Abadiño	5	1	0	9	5	2	2	428,85	2,91
Abanto y Ciérvana-Abanto Zierbena	3	1	0	0	1	3	2	221,61	1,27
Ajangiz	1	0	0	1	0	0	0	883,00	4,00
Alonsotegi	1	1	0	0	0	0	0	140,25	2,00
Amorebieta-Etxano	8	0	5	7	0	8	6	282,44	1,02
Amoroto	0	0	0	0	0	0	0	0,00	-
Arakaldo	0	0	0	0	0	0	0	0,00	-
Arantzazu	0	0	0	0	0	0	0	0,00	0,00
Areatza	0	0	0	0	0	0	1	164,61	0,20
Arrankudiaga	0	0	0	0	0	0	0	196,27	1,00
Arratzu	0	0	0	0	0	0	0	0,00	-
Arrieta	0	0	0	0	0	0	0	0,00	-
Arrigorriaga	1	7	0	2	2	3	3	235,65	2,27
Artea	0	0	0	0	0	0	0	0,00	0,00
Artzentales	0	0	0	0	1	0	0	144,51	-
Atxondo	0	1	0	0	0	4	2	636,49	7,00
Aulesti	0	0	0	0	1	0	1	451,13	-
Bakio	1	0	0	0	0	0	1	75,79	1,00
Balmaseda	2	1	1	6	0	0	0	223,83	0,88
Barakaldo	16	21	9	20	25	27	24	251,78	0,97
Barrika	0	0	0	0	0	0	0	0,00	0,00
Basauri	5	11	7	5	8	5	7	176,86	1,24
Bedia	0	0	0	0	0	0	0	0,00	-
Berango	5	3	0	2	1	2	3	290,46	2,57
Bermeo	2	1	0	0	2	2	1	77,01	1,00
Berriatua	3	0	1	0	4	0	5	1278,98	5,50
Berriz	5	5	1	3	3	6	5	1276,32	1,35



Bilbao	73	76	48	53	34	85	99	243,14	1,04
Busturia	0	0	0	0	0	0	0	0,00	-
Derio	0	4	0	1	2	2	1	231,77	2,80
Dima	0	1	0	2	0	1	3	489,17	4,00
Durango	12	12	3	18	4	19	21	533,36	1,19
Ea	0	0	0	0	0	0	0	0,00	-
Elantxobe	0	0	0	0	0	0	0	0,00	0,14
Elorrio	3	2	2	6	2	7	2	443,49	2,58
Erandio	10	11	1	5	7	4	4	246,94	1,35
Ereño	0	0	0	0	0	0	0	0,00	-
Ermua	7	9	2	12	1	5	10	473,85	1,74
Errigoiti	0	0	0	0	0	0	0	0,00	-
Etxebarri	0	0	2	1	2	3	3	149,94	0,82
Ettxebarria	1	0	3	0	1	3	2	1464,71	2,25
Forua	0	0	0	0	0	0	0	0,00	-
Fruiz	0	0	0	0	0	0	0	0,00	0,00
Galdakao	4	9	3	6	5	6	6	217,77	0,97
Galdames	0	1	0	3	0	0	0	598,09	5,00
Gamiz-Fika	0	0	0	0	0	0	0	0,00	-
Garai	0	0	0	1	0	0	0	308,64	-
Gatika	1	0	2	0	0	0	1	242,72	2,00
Gautegiz Arteaga	0	0	0	0	0	0	0	0,00	0,00
Gernika-Lumo	5	2	0	2	0	1	0	119,58	1,16
Getxo	14	7	10	9	15	22	12	168,64	1,02
Gizaburuaga	0	0	0	0	0	0	0	0,00	-
Gordexola	0	0	0	0	0	0	0	58,00	0,50
Gorliz	1	2	0	1	0	0	0	291,85	1,00
Güeñes	5	1	0	4	0	3	2	335,16	1,69
Ibarrangelu	0	0	0	0	0	0	0	0,00	-
Igorre	0	1	1	0	1	0	1	168,15	1,50
Ispaster	0	0	1	0	0	0	0	134,95	-
Iurreta	3	1	0	0	0	1	1	379,51	1,00
Izurtza	0	0	0	0	0	0	2	1038,06	-
Karrantza Harana/Valle de Carranza	0	0	0	1	0	0	0	35,64	0,25
Kortezubi	0	0	0	0	0	0	0	0,00	-
Lanestosa	0	0	0	0	0	0	0	0,00	-
Larrabetzu	1	0	1	0	2	2	0	535,80	1,83
Laukiz	0	1	0	0	0	0	0	85,84	1,00
Leioa	4	4	5	6	4	7	11	269,33	0,85
Lekeitio	1	8	1	6	3	1	3	510,63	1,94
Lemoa	0	0	0	0	0	2	0	55,40	-
Lemoiz	1	0	0	1	0	0	1	403,88	1,00
Lezama	0	0	0	0	0	0	0	0,00	0,00

Loiu	0	0	4	0	1	0	0	254,78	6,00
Mallabia	1	0	0	1	0	1	0	340,72	4,00
Mañaria	0	1	0	0	0	0	0	581,40	0,75
Markina-Xemein	15	0	3	2	7	4	14	1369,86	2,08
Maruri-Jatabe	0	0	0	0	0	0	0	0,00	-
Mendata	0	0	0	0	0	0	0	0,00	-
Mendexa	0	0	1	0	0	0	1	412,37	-
Meñaka	0	0	0	0	0	0	0	0,00	-
Morga	0	0	0	0	0	0	0	0,00	0,00
Mundaka	0	0	0	0	0	0	0	0,00	0,00
Mungia	2	1	1	2	2	6	3	195,98	0,89
Munitibar-Arbatzegi Gerrikaitz	0	1	0	0	0	0	1	437,64	-
Murueta	0	0	0	1	0	0	0	328,95	-
Muskiz	3	4	0	1	2	2	2	456,01	1,23
Muxika	0	1	0	1	0	2	1	539,81	4,00
Nabarniz	0	0	0	0	0	0	0	0,00	-
Ondarroa	1	0	1	0	0	4	4	139,70	1,33
Orozko	0	0	0	0	0	0	0	0,00	-
Ortuella	0	1	2	1	0	0	0	107,78	0,82
Otxandio	0	0	0	1	0	0	1	149,59	0,33
Plentzia	0	0	0	0	0	3	1	275,04	0,92
Portugalete	7	5	5	13	4	8	17	322,57	0,95
Santurtzi	7	19	3	19	5	4	9	267,02	1,20
Sestao	11	8	0	7	12	6	7	324,17	1,12
Sondika	1	0	1	3	0	2	6	289,60	7,00
Sopela	4	1	7	2	0	5	6	293,50	1,03
Sopuerta	0	1	0	2	4	1	0	364,67	4,50
Sukarrieta	0	0	0	0	0	0	0	0,00	-
Trucios-Turtzioz	0	0	0	0	0	0	0	0,00	-
Ubide	0	0	0	0	0	0	0	0,00	-
Ugao-Miraballes	0	0	0	0	0	0	0	24,31	1,00
Urduliz	0	1	1	0	2	2	0	163,02	2,67
Urduña/Orduña	1	0	0	0	0	0	0	46,79	0,67
Valle de Trápaga-Trapagaran	0	3	0	0	4	0	5	202,11	0,95
Zaldibar	0	1	0	0	0	2	1	327,23	1,25
Zalla	2	3	0	5	0	1	0	237,02	1,29
Zamudio	0	0	0	0	0	0	2	122,17	0,33
Zaratamo	0	0	0	1	0	0	0	61,31	0,50
Zeanuri	0	0	0	0	0	0	0	0,00	0,00
Zeberio	0	0	0	0	0	0	0	93,90	0,50
Zierbena	0	0	0	0	0	2	0	133,96	-
Ziortza-Bolibar	0	0	0	0	0	0	0	0,00	-
<b>BIZKAIA</b>	<b>259</b>	<b>256</b>	<b>138</b>	<b>255</b>	<b>179</b>	<b>291</b>	<b>329</b>	<b>257,16</b>	<b>1,13</b>

Abaltzisketa	0	0	0	1	1	0	0	1219,51	1,67
Aduna	0	1	0	0	0	0	0	208,33	-
Aia	0	0	0	0	1	0	2	150,15	-
Aizarnazabal	0	0	0	0	0	0	0	0,00	-
Alegia	1	2	1	0	1	3	0	628,21	2,00
Albiztur	0	0	0	0	0	0	0	0,00	-
Alkiza	1	0	0	0	0	0	0	289,02	-
Altzaga	0	0	0	0	0	0	0	0,00	-
Altzo	0	0	0	0	0	0	0	272,48	0,75
Amezketza	1	1	2	1	1	2	1	1543,55	1,60
Andoain	0	8	3	1	11	11	6	347,94	2,88
Anoeta	2	6	2	0	3	4	0	933,20	4,75
Antzuola	4	3	5	6	0	5	5	1635,62	3,44
Arama	0	0	1	0	0	0	1	990,10	-
Aretxabaleta	0	3	0	0	0	2	0	140,88	0,63
Arrasate/Mondragón	5	7	2	1	6	4	4	290,14	1,12
Asteasu	1	0	0	0	0	0	1	193,55	2,00
Astigarraga	4	3	3	1	3	3	10	631,07	1,67
Ataun	0	0	0	1	0	0	0	171,92	3,00
Azkoitia	8	19	11	11	10	1	7	975,89	1,33
Azpeitia	3	13	8	18	15	7	27	943,21	1,66
Baliarrain	0	0	0	0	0	0	0	0,00	0,00
Beasain	9	9	2	28	8	8	15	680,08	2,93
Beizama	0	0	0	0	0	0	0	0,00	-
Belauntza	0	0	0	0	0	0	0	0,00	-
Berastegi	1	0	0	0	0	0	0	94,97	-
Bergara	7	6	6	1	1	5	10	306,58	0,90
Berrobi	0	1	0	1	0	0	1	1305,06	1,40
Bidania-Goiatz	0	1	0	0	0	0	0	359,07	0,67
Deba	1	0	1	1	4	3	1	440,77	0,88
Donostia / San Sebastián	44	47	22	33	24	82	64	287,36	1,19
Eibar	12	5	12	6	5	9	16	385,38	1,75
Elduain	0	0	0	0	0	0	0	400,00	1,00
Elgeta	0	2	0	1	0	0	0	263,39	3,00
Elgoibar	3	1	1	6	2	2	15	500,65	0,96
Errenteria	7	14	6	4	10	18	14	343,79	1,06
Errezil	1	1	0	2	1	0	3	1910,83	3,00
Eskoriatza	0	4	2	0	0	1	1	270,60	1,43
Ezkio-Itsaso	0	0	0	0	0	1	0	155,28	-
Gabiria	0	0	0	0	0	0	0	0,00	-
Gaintza	0	0	1	0	0	0	0	840,34	-
Gaztelu	0	0	0	0	0	0	0	0,00	-
Getaria	0	0	0	1	0	0	0	70,27	1,00

Hernani	12	8	2	3	6	7	19	354,77	1,77
Hernialde	0	0	0	0	0	0	0	0,00	-
Hondarribia	1	3	2	6	1	2	4	218,46	0,95
Ibarra	4	4	2	0	1	2	0	375,76	0,63
Idiazabal	0	0	0	2	0	1	1	167,50	-
Ikaztegieta	0	0	0	1	0	0	0	592,89	1,00
Irun	15	17	10	19	13	22	12	290,49	1,62
Irura	0	1	0	1	0	3	0	386,53	1,00
Itsasondo	0	0	1	0	0	0	0	278,55	1,00
Larraul	0	0	0	0	0	0	0	0,00	-
Lasarte-Oria	3	2	2	7	4	12	7	409,03	1,33
Lazkao	6	0	0	3	0	3	2	396,47	1,64
Leaburu	0	0	0	0	0	0	0	275,48	0,50
Legazpi	5	3	0	2	0	2	2	355,87	1,17
Legorreta	0	2	1	1	1	0	1	873,07	2,17
Leintz Gatzaga	0	0	0	0	0	0	0	0,00	-
Lezo	2	2	2	3	1	3	2	344,15	1,36
Lizartza	0	0	0	0	0	0	0	154,56	1,00
Mendaro	1	1	2	1	0	0	1	701,26	2,00
Mutiloa	0	0	0	0	0	0	1	400,00	-
Mutriku	0	0	2	1	2	2	5	374,95	1,00
Oiartzun	1	3	1	1	1	4	7	231,86	0,85
Olaberria	0	0	1	0	0	2	0	328,23	-
Oñati	2	6	1	7	2	8	16	466,75	2,24
Ordizia	11	4	3	14	11	8	5	712,14	2,75
Orendain	0	0	0	0	0	0	0	0,00	-
Orexa	0	0	0	0	0	0	0	0,00	0,00
Orio	1	1	2	1	0	1	0	197,99	0,67
Ormaiztegi	0	0	0	0	0	0	0	0,00	0,00
Pasaia	5	10	5	1	1	5	17	436,84	1,14
Segura	2	2	0	1	0	1	2	590,94	7,00
Soraluze-Placencia de las Armas	1	0	0	1	1	3	3	381,00	0,88
Tolosa	20	12	8	3	6	12	12	586,40	1,49
Urnieta	4	1	1	1	1	4	8	597,74	1,07
Urretxu	0	0	0	3	3	2	4	441,05	1,30
Usurbil	0	2	0	2	1	1	1	205,76	0,56
Villabona	2	1	2	0	1	2	3	355,57	1,00
Zaldibia	2	2	1	3	11	1	2	1595,09	12,00
Zarautz	4	4	1	5	0	2	2	171,67	0,89
Zegama	10	3	4	2	5	1	3	3133,16	15,00
Zerain	0	0	0	0	0	0	0	375,94	1,00
Zestoa	0	0	0	2	0	2	4	339,16	0,63
Zizurkil	0	1	0	0	0	1	3	231,10	1,00

Zumaia	1	2	3	0	1	9	11	417,30	2,50
Zumarraga	6	1	0	2	5	4	6	563,12	1,47
<b>GIPUZKOA</b>	<b>236</b>	<b>255</b>	<b>150</b>	<b>224</b>	<b>186</b>	<b>303</b>	<b>370</b>	<b>386,50</b>	<b>1,37</b>
<b>OTROS</b>	<b>10</b>	<b>16</b>	<b>5</b>	<b>6</b>	<b>6</b>	<b>8</b>	<b>13</b>		

\*14 eguneko tasa 100.000 biztanleko/ Tasa de 14 días por 100.000 habitantes.

\*\* Inzidentzia tasen arrazoiak **-I(D)/I(D-7)-** gaurko 14 eguneko inzidentzia metatuaren tasa duela astebeteko 14 eguneko inzidentzia metatuaren tasarekin konparatzen du. Tasen arrazoiaren balioa 1en azpitik dagoenean inzidentzia tasak behera egin duela esan nahi du. Duela astebeteko inzidentzia tasa zero den kasuetan “-“ agertzen da. / La razón de tasas de incidencia **-I(D)/I(D-7)-** compara la tasa de incidencia acumulada en 14 días a fecha de hoy, con la tasa de incidencia acumulada en 14 días de hace una semana. En caso de que el valor de la ratio sea un valor por debajo de 1, significa que la incidencia ha disminuido. Cuando la tasa de incidencia de hace una semana es cero se indica con “-“.

+ Semaforoa 14 eguneko inzidentzia tasaren arabera 5.000 biztanletik gorako udalerrietan: berdez < 60, horiz 60-299, laranja 300-499 eta gorri >=500. / Semaforo según la tasa de incidencia acumulada en 14 días en los municipios de más de 5.000 habitantes: en verde <60, en amarillo 60-299, en naranja 300-499 y en rojo >= 500.

**PCR POSITIBO BERRIAK EUSKADIKO OSASUN EREMUETAN /  
NUEVOS POSITIVOS PCR EN LAS ZONAS DE SALUD DE EUSKADI**

Alfabetoz ordenatuta./ Ordenado alfabéticamente.

OSASUN-EREMUAK/ZONAS DE SALUD	08/10	09/10	10/10	11/10	12/10	13/10	14/10	Tasa**	I(D)/I(D-7)**
Abetxuko	0	0	2	0	0	0	1	130,17	1,25
Aranbizkarra I	1	2	1	3	0	2	6	192,10	0,72
Aranbizkarra II	1	3	2	2	0	2	1	297,76	0,81
Casco Viejo (Vitoria)	7	3	6	1	0	4	3	219,39	0,63
Gazalbide Txagorritxu	5	2	3	3	2	5	6	255,57	1,06
La Habana	5	1	3	1	2	2	11	307,41	0,93
Lakua - Arriaga	4	3	2	2	0	2	6	245,30	0,77
Lakuabizkarra	8	4	3	4	5	11	11	301,10	0,96
Llanada Alavesa	2	3	4	2	2	2	4	232,95	1,71
Montaña alavesa	0	0	0	0	0	0	0	0,00	0,00
Norte-Villarreal	0	0	0	1	0	0	1	70,54	0,38
Norte-Zuya	0	3	0	0	2	3	6	492,70	0,66
Olaguibel	9	4	14	1	2	11	7	267,29	0,92
Olarizu	4	1	3	2	3	4	1	190,95	0,86
Salburua	3	2	6	3	1	2	3	293,74	0,71
San Martín	11	4	2	4	2	7	11	268,09	1,04
Sansomendi	8	4	4	7	6	1	6	527,17	1,04
Valles Alaveses I	2	0	1	1	0	1	1	281,26	0,93
Valles Alaveses II	1	0	1	0	1	0	4	545,30	0,56
Zabalgana	2	3	3	1	3	5	15	264,77	1,11
Zaramaga	1	4	2	1	3	5	9	187,88	0,78
<b>OSI ARABA</b>	<b>74</b>	<b>46</b>	<b>62</b>	<b>39</b>	<b>34</b>	<b>69</b>	<b>113</b>	<b>265,13</b>	<b>0,88</b>
Rioja	2	11	5	5	0	5	4	385,85	1,46
<b>OSI ARABAKO ERRIOXA</b>	<b>2</b>	<b>11</b>	<b>5</b>	<b>5</b>	<b>0</b>	<b>5</b>	<b>4</b>	<b>385,85</b>	<b>1,46</b>
Desierto / Urban	2	5	2	1	2	1	2	229,21	1,08
La Paz	3	6	3	7	6	11	3	303,48	0,79
Lutxana	1	0	0	1	2	1	1	177,47	0,87
Rontegi	5	2	0	5	3	3	6	378,15	1,62
San Vicente	1	5	1	2	5	1	6	149,70	0,87
Sestao Kueto	3	3	0	2	1	3	0	223,89	0,96
Sestao Markonzaga	8	5	0	5	10	2	8	364,53	1,18
Zaballa C.S.	4	3	0	2	2	2	2	198,11	1,08
Zuazo	0	1	3	2	4	7	3	232,61	0,92
<b>OSI BARAKALDO SESTAO</b>	<b>27</b>	<b>30</b>	<b>9</b>	<b>27</b>	<b>35</b>	<b>31</b>	<b>31</b>	<b>255,21</b>	<b>1,00</b>
Abadiño-Elorrio-Berriz	13	11	3	17	10	21	12	583,69	1,78
Aiala	1	0	0	1	0	0	0	26,18	0,67
Amorebieta	8	0	5	7	0	8	6	272,55	1,00
Arratia	0	2	1	2	1	3	4	116,47	0,75
Arrigorriaga	0	3	0	1	0	1	2	113,11	1,13

Basauri-Ariz	4	7	4	0	2	2	5	145,99	0,82
Basauri-Kareaga	1	5	2	5	6	2	2	208,71	2,58
Bermeo	3	1	0	0	2	2	1	73,15	0,93
Durango	15	14	3	19	4	19	24	512,86	1,17
Etxebarri	0	0	2	1	2	3	3	148,62	0,81
Galdakao	5	9	4	6	7	8	6	233,54	1,06
Gernika	6	2	0	3	0	1	1	131,57	1,30
Gernikaldea	0	2	0	2	0	2	1	146,96	1,00
Lekeitio	1	8	3	6	3	1	5	417,29	2,00
Llodio	3	1	2	0	3	3	2	99,69	1,05
Markina - Xemein	18	0	7	2	9	7	16	1294,70	2,19
Ondarroa	2	0	1	0	3	4	9	238,59	2,00
<b>OSI BARRUALDE-GALDAKAO</b>	<b>80</b>	<b>65</b>	<b>37</b>	<b>72</b>	<b>52</b>	<b>87</b>	<b>99</b>	<b>259,62</b>	<b>1,28</b>
Basurto	5	0	7	1	1	6	6	208,82	1,22
Begoña	2	1	1	2	0	3	6	269,59	0,90
Bolueta	0	3	4	0	1	0	0	260,01	1,08
Bombero Etxaniz	13	7	3	13	4	12	9	297,43	1,39
Casco Viejo (Bilbao)	5	5	1	0	0	5	5	251,87	1,11
Deusto	10	4	5	4	2	7	10	216,18	1,00
Gazteleku	5	6	4	3	5	2	4	227,56	1,25
Indautxu	4	10	4	3	1	8	6	271,44	1,53
Javier Sáenz de Buruaga	4	3	1	5	2	1	5	226,43	1,43
Karmelo	0	2	1	1	2	4	3	199,24	1,60
La Peña	1	4	2	2	2	4	5	273,60	1,53
Mina del Morro	1	1	1	2	0	7	0	180,72	0,59
Miribilla-La Merced	1	3	1	0	0	2	6	210,62	0,76
Otxarkoaga	0	1	1	2	0	1	3	106,26	0,42
Rekalde	7	9	2	9	6	7	10	319,48	1,13
San Adrián	1	2	1	0	3	1	1	159,28	1,00
San Ignacio	2	4	6	3	0	7	4	176,91	0,72
Santutxu-Solokoetxe	0	5	0	3	3	3	7	244,32	0,90
Txurdinaga	3	3	1	3	1	0	3	169,77	1,10
Zorroza	7	6	1	0	2	4	0	170,67	1,44
Zurbaran	1	3	1	0	2	2	7	235,89	1,46
<b>OSI BILBAO-BASURTO</b>	<b>72</b>	<b>82</b>	<b>48</b>	<b>56</b>	<b>37</b>	<b>86</b>	<b>100</b>	<b>230,91</b>	<b>1,08</b>
Abanto-Muskiz	6	5	0	1	3	6	4	309,06	1,29
Balmaseda	2	1	1	7	1	0	0	162,19	0,83
Buenavista	3	2	1	7	1	2	12	399,67	1,19
Güeñes	5	1	0	4	0	3	2	280,25	1,53
Ortuella	0	1	2	0	1	1	0	129,58	0,92
Portugalete - Centro	2	1	1	3	2	5	6	328,03	0,96
Portugalete-Repelega	4	2	4	4	2	1	1	282,89	0,84
Santurtzi-Centro-Mamariga	2	8	2	5	1	3	7	261,55	0,91

Santurtzi Kabiezes	4	10	0	13	4	3	1	257,46	1,50
Trapagaran	0	3	0	0	3	0	5	183,17	0,89
Zalla	2	5	0	10	4	1	0	273,27	1,79
<b>OSI EZKERRALDEA ENKARTERRI CRUCES</b>	<b>30</b>	<b>39</b>	<b>11</b>	<b>54</b>	<b>22</b>	<b>25</b>	<b>38</b>	<b>268,57</b>	<b>1,10</b>
Alango	6	4	5	2	2	5	5	228,89	0,98
Algorta	4	1	5	3	7	7	6	147,91	0,83
Astrabudua	2	2	0	3	2	1	0	170,91	1,33
Erandio	8	9	1	1	5	3	4	288,75	1,32
Gorliz - Plentzia	2	2	0	2	0	2	2	272,86	0,91
Las Arenas	4	4	1	5	7	11	1	148,18	1,36
Leioa	4	3	4	4	2	6	11	275,31	0,77
Mungia	5	1	3	1	1	6	5	144,62	0,90
Sopela	9	5	8	4	5	9	9	263,50	1,44
Txorierrri	1	5	5	4	3	3	9	189,91	2,45
<b>OSI URIBE</b>	<b>45</b>	<b>36</b>	<b>32</b>	<b>29</b>	<b>34</b>	<b>53</b>	<b>52</b>	<b>203,23</b>	<b>1,07</b>
Arrasate	5	7	2	1	6	4	4	270,60	1,10
Bergara	11	10	11	8	1	10	15	461,72	1,37
Oñati	2	5	1	7	2	8	15	431,11	2,31
Valle de Leniz	0	7	2	0	0	3	1	183,97	1,00
<b>OSI ALTO DEBA</b>	<b>18</b>	<b>29</b>	<b>16</b>	<b>16</b>	<b>9</b>	<b>25</b>	<b>35</b>	<b>336,50</b>	<b>1,31</b>
Dumboa	7	6	4	9	3	10	6	228,55	1,59
Hondarribia	1	3	2	6	1	3	4	212,34	0,97
Irun - Centro	8	11	7	10	9	12	8	273,06	1,75
<b>OSI BIDASOA</b>	<b>16</b>	<b>20</b>	<b>13</b>	<b>25</b>	<b>13</b>	<b>25</b>	<b>18</b>	<b>244,98</b>	<b>1,48</b>
Deba	2	0	3	2	6	5	6	420,25	0,98
Eibar	8	3	7	4	2	5	8	337,15	1,49
Elgoibar	6	2	3	8	3	5	19	494,42	1,04
Ermua	8	9	2	13	1	7	10	469,57	1,82
Torrekua	2	1	4	2	3	4	8	358,75	2,25
<b>OSI DEBABARRENA</b>	<b>26</b>	<b>15</b>	<b>19</b>	<b>29</b>	<b>15</b>	<b>26</b>	<b>51</b>	<b>419,91</b>	<b>1,34</b>
Alza-Roteta	6	1	3	6	3	3	12	244,10	1,05
Amara Berri	7	7	2	1	7	9	8	210,63	1,12
Amara Centro	4	2	2	2	3	11	2	277,48	1,24
Beraun - Erretereria	1	10	3	0	3	7	1	307,77	1,39
Bidebieta	3	5	3	3	0	5	2	455,74	1,63
Egia	1	4	1	0	1	5	9	200,80	1,26
Gros	5	8	5	4	4	12	12	278,50	1,07
Hernani - Urnieta - Astigarraga	21	13	7	5	10	14	36	429,06	1,53
Intxaurreondo	4	3	2	9	1	17	3	433,99	3,06
Iztietia - Erretereria	6	4	3	4	7	10	13	344,83	0,91
Lasarte - Usurbil	3	4	2	9	6	13	9	354,56	1,08
Lezo-San Juan	3	3	2	3	2	4	2	316,12	1,39
Loiola	0	2	0	0	2	0	2	168,37	0,87



Oiartzun	0	3	1	1	1	4	7	218,32	0,84
Ondarreta	12	12	2	7	4	15	10	280,50	1,27
Parte Vieja	3	3	2	1	1	4	3	268,14	0,92
Pasai Antxo	1	5	4	0	0	5	13	663,03	1,10
Pasajes San Pedro	4	5	1	1	0	3	6	339,24	1,00
Zarautz – Orio - Aia	5	5	3	6	1	4	4	173,25	0,84
Zumaia - Zestoa - Getaria	1	2	3	3	1	11	14	307,45	1,37
<b>OSI DONOSTIALDEA</b>	<b>90</b>	<b>101</b>	<b>51</b>	<b>65</b>	<b>57</b>	<b>156</b>	<b>168</b>	<b>297,96</b>	<b>1,17</b>
Azkoitia	8	19	11	11	10	1	8	987,78	1,32
Azpeitia	4	14	8	20	16	7	29	930,04	1,72
Beasain	22	16	6	35	15	12	22	737,83	3,97
Lazkao	6	0	1	4	0	5	3	340,50	1,93
Legazpi	4	3	0	1	0	2	2	308,96	1,09
Ordizia	12	4	7	14	20	8	8	650,54	3,11
Zumarraga	7	1	0	5	8	7	10	468,04	1,42
<b>OSI GOIERRI-ALTO UROLA</b>	<b>63</b>	<b>57</b>	<b>33</b>	<b>90</b>	<b>69</b>	<b>42</b>	<b>82</b>	<b>666,79</b>	<b>1,90</b>
Alegia	2	6	4	4	4	5	2	735,18	1,50
Andoain	0	9	3	1	12	11	5	343,22	2,94
Ibarra	5	3	2	1	1	2	1	318,80	0,71
Tolosa	21	15	8	3	7	12	12	573,22	1,51
Villabona	6	9	4	1	4	10	7	363,73	1,49
<b>OSI TOLOSALDEA</b>	<b>34</b>	<b>42</b>	<b>21</b>	<b>10</b>	<b>28</b>	<b>40</b>	<b>27</b>	<b>456,08</b>	<b>1,49</b>
<b>Otros</b>	<b>7</b>	<b>11</b>	<b>6</b>	<b>12</b>	<b>5</b>	<b>9</b>	<b>10</b>		

\*14 eguneko tasa 100.000 biztanleko/ Tasa de 14 días por 100.000 habitantes.

\*\* Inzidentzia tasen arrazoiak **-I(D)/I(D-7)-** gaurko 14 eguneko inzidentzia metatuaren tasa duela astebeteko 14 eguneko inzidentzia metatuaren tasarekin konparatzen du. Tasen arrazoiaren balioa 1en azpitik dagoenean inzidentzia tasak behera egin duela esan nahi du. Duela astebeteko inzidentzia tasa zero den kasuetan “-“ agertzen da. / La razón de tasas de incidencia **-I(D)/I(D-7)-** compara la tasa de incidencia acumulada en 14 días a fecha de hoy, con la incidencia acumulada en 14 días de hace una semana. En caso de que el valor de la ratio sea un valor por debajo de 1, significa que la incidencia ha disminuido. Cuando la tasa de incidencia de hace una semana es cero se indica con “-“.

+ Semaforoa 14 eguneko inzidentzia tasaren arabera: berdez < 60, horiz 60-299, laranja 300-499 eta gorri >=500. / Semaforo según la tasa de incidencia acumulada en 14 días: en verde <60, en amarillo 60-299, en naranja 300-499 y en rojo >= 500.