

# KORONABIRUSAREN EGOERA EPIDEMIOLOGIKOA EUSKADIN (COVID-19) SITUACIÓN EPIDEMIOLÓGICA DEL CORONAVIRUS (COVID-19) EN EUSKADI

-- RESULTADOS DE TESTS VALIDADOS EL 13/01/2021--

Osasun Sailburuordetza / Viceconsejería de Salud  
COVID Informazio Zerbitzua / Servicio de Información COVID

## OPEN DATA:

Informe honetan argitaratzen diren datu guztiak hurrengo webgunean dituzue eskuragarri. / Todos los datos publicados en este informe están disponibles en la siguiente página web.

<https://opendata.euskadi.eus/catalogo/-/evolucion-del-coronavirus-covid-19-en-euskadi/>

## TXOSTENEAN ORAIN ARTE ARAZTU EDO ZUZENDU DIREN AKATSAK ERRORES DEPURADOS O CORREGIDOS HASTA LA FECHA EN EL INFORME

Txosten honen informazioa etengabe berrikusten eta arazten ari da. Baliteke, gardentasunaren mesedetan, akats puntualen bat egotea, gerora zuzenduko dena.

La información de este informe está continuamente siendo revisada y depurada. En aras de la transparencia puede que haya algún error puntual que se corregirá posteriormente.

ARAZTU EDO ZUZENDU DIREN AKATSAK	ERRORES DEPURADOS O CORREGIDOS
Egunero desadostasun txikiak zuzentzen dira bizilekuaren eta testa eskatzen den lurralde historikoaren artean.	Cada día se corrigen pequeñas discrepancias entre el lugar de residencia y el territorio histórico desde donde se solicita el test.

## KORONABIRUSAREN EGOERA EPIDEMIOLOGIKOA EUSKADIN (COVID-19) SITUACIÓN EPIDEMIOLÓGICA DEL CORONAVIRUS (COVID-19) EN EUSKADI

-- RESULTADOS DE TESTS VALIDADOS EL 13/01/2021--

	PCR	Antigeno	Guztira
Egindako test diagnostiko kopurua / Número de test diagnósticos realizados:	9.407	3.614	13.021
Emitza positibo kopurua / Número de resultados positivos:	355	416	771
Emitza positiboen ehunekoa / Porcentaje de test PCR positivos:	3,8%	11,5%	5,9%

### TEST DIAGNOSTIKOA EGITEKO ARRAZOA EMAITZA POSITIBOA DUTEN KASUETAN/ MOTIVO DE REALIZACIÓN DEL TEST DIAGNÓSTICO EN CASOS CON RESULTADO POSITIVO

	Kontaktua izatea / Ser contacto *	Sintomak izatea / Ser sintomáticos *	Beste arrazoi bat / Otro motivo *
07/01	48,6%	32,4%	19,0%
08/01	53,7%	34,9%	22,0%
09/01	47,2%	31,4%	21,5%
10/01	46,9%	31,7%	21,5%
11/01	45,2%	29,9%	24,9%
12/01	44,3%	31,0%	24,7%
13/01	44,0%	31,9%	24,1%

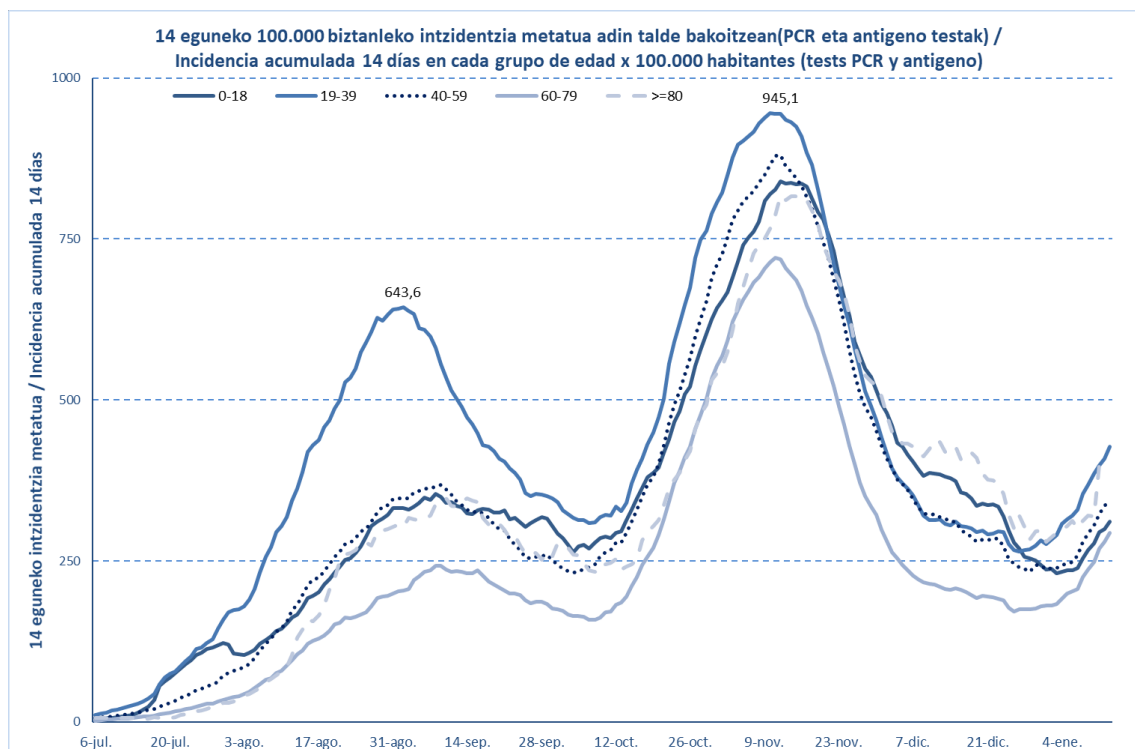
\*Azken 7 egunetako emaitzen batzbestekoa / Media de los resultados de los últimos 7 días.

### KASU POSITIBO BERRIAK HERRIALDE HISTORIKOAREN ARABERA / NUEVOS CASOS POSITIVOS SEGÚN SU TERRITORIO HISTÓRICO

	Kasu positibo kopurua / Número de casos positivos	100.000 biztanleko 14 eguneko inzidentzia tasa metatua/ Tasa de incidencia acumulada en 14 días por 100.000 habitantes	Tasen arrazoia/ Razón de tasas I(D)/I(D-7)
Araba	119	340,09	1,25
Bizkaia	428	350,81	1,47
Gipuzkoa	209	334,65	1,26
Otros	15		
Euskadi	771	348,64	1,37

## KASU POSITIBO BERRIAK ADIN-TARTEKA / NUEVOS CASOS POSITIVOS POR GRUPOS DE EDAD

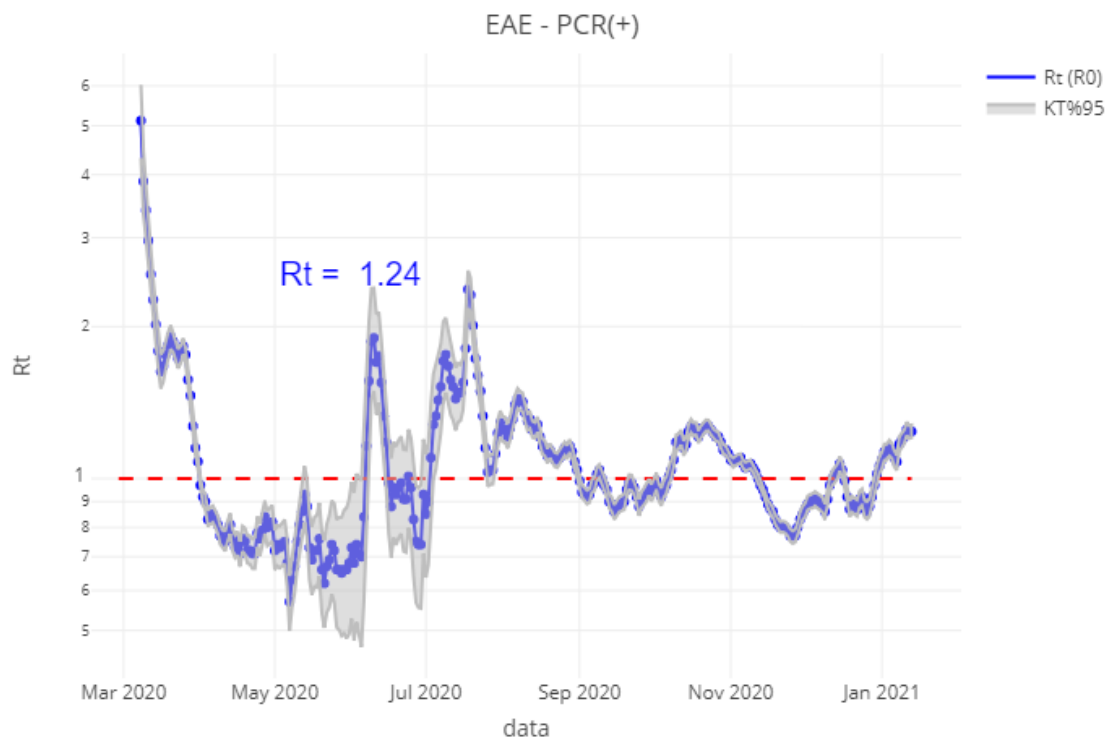
	Kasu positibo kopurua / Número de casos positivos	100.000 biztanleko 14 eguneko intzidentzia tasa metatua/ Tasa de incidencia acumulada en 14 días por 100.000 habitantes	Tasen arrazoia/ Razón de tasas I(D)/I(D-7)
0-18	108	310,55	1,32
19-39	220	427,12	1,33
40-64	288	340,13	1,40
65-79	107	284,01	1,46
>=80	48	405,01	1,30
>=65	155	323,17	1,39



	Kasu positibo kopurua / Número de casos positivos	100.000 biztanleko 14 eguneko intzidentzia tasa metatua/ Tasa de incidencia acumulada en 14 días por 100.000 habitantes	Tasen arrazoia/ Razón de tasas I(D)/I(D-7)
0-2	19	289,03	1,35
3-5	23	246,85	1,47
6-12	33	290,69	1,26
13-16	17	332,11	1,25
17-18	16	462,71	1,44

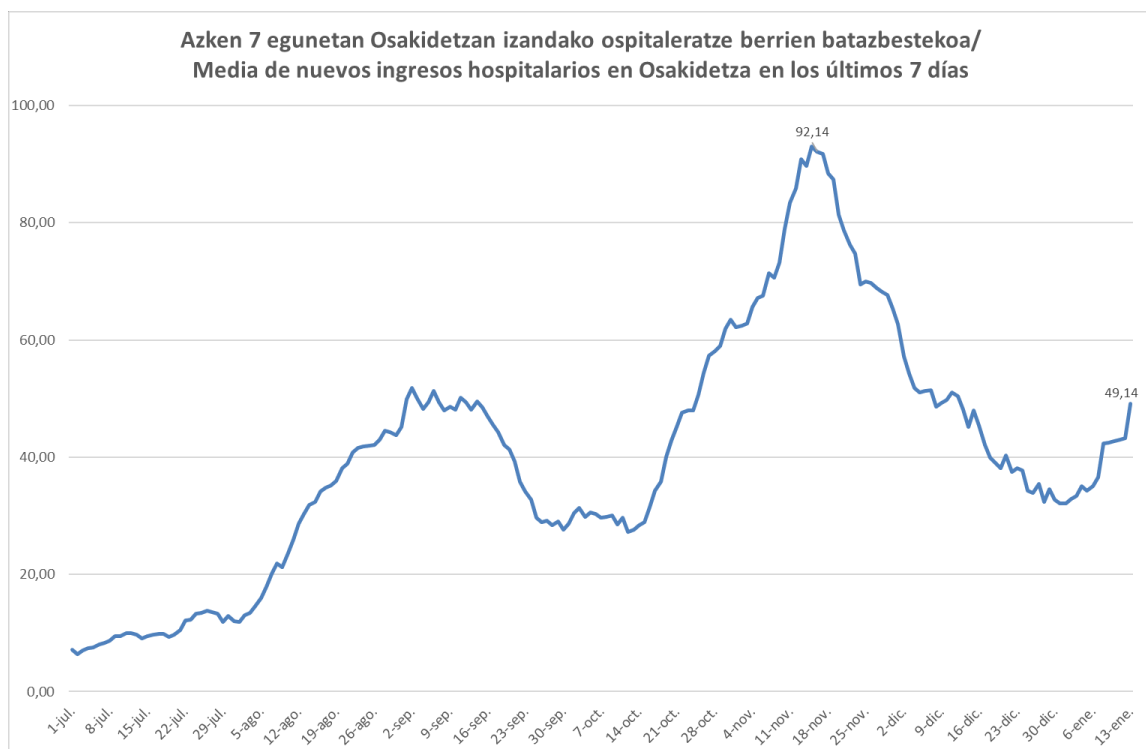
## OINARRIZKO BIRSORKUNTZA TASA / NÚMERO REPRODUCTIVO BÁSICO

	Euskadi (%95 IC)	Araba	Bizkaia	Gipuzkoa
07/01	1,08 (1,04; 1,11)	0,99	1,16	1,01
08/01	1,17 (1,13; 1,21)	1,02	1,28	1,10
09/01	1,19 (1,15; 1,23)	1,02	1,30	1,12
10/01	1,21 (1,18; 1,25)	1,07	1,31	1,13
11/01	1,25 (1,22; 1,29)	1,09	1,38	1,14
12/01	1,24 (1,20; 1,27)	1,18	1,32	1,13
13/01	1,24 (1,20; 1,28)	1,19	1,29	1,16

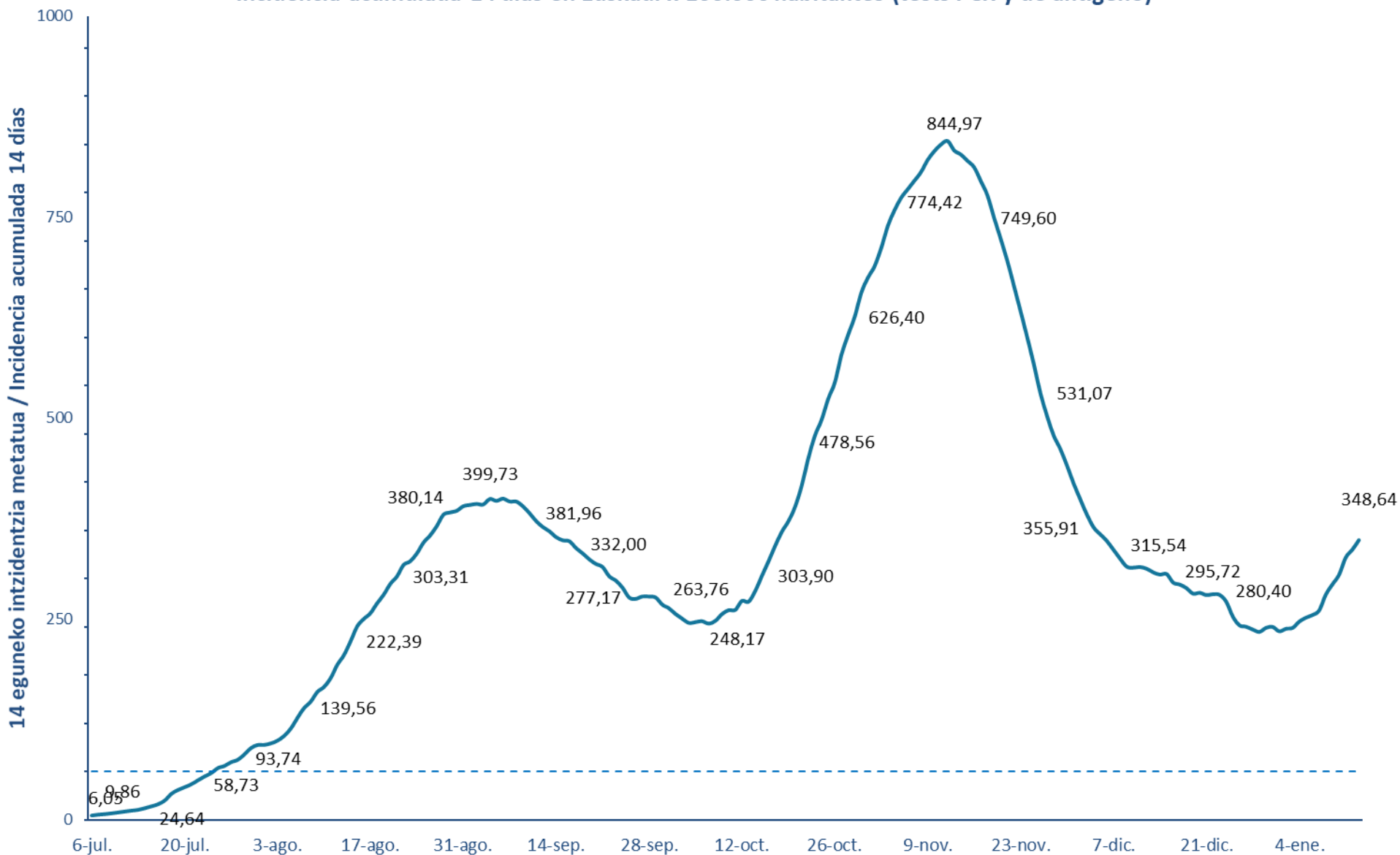


## BALIABIDE ASISTENTZIALEN ERABILERA / UTILIZACIÓN DE LOS RECURSOS ASISTENCIALES

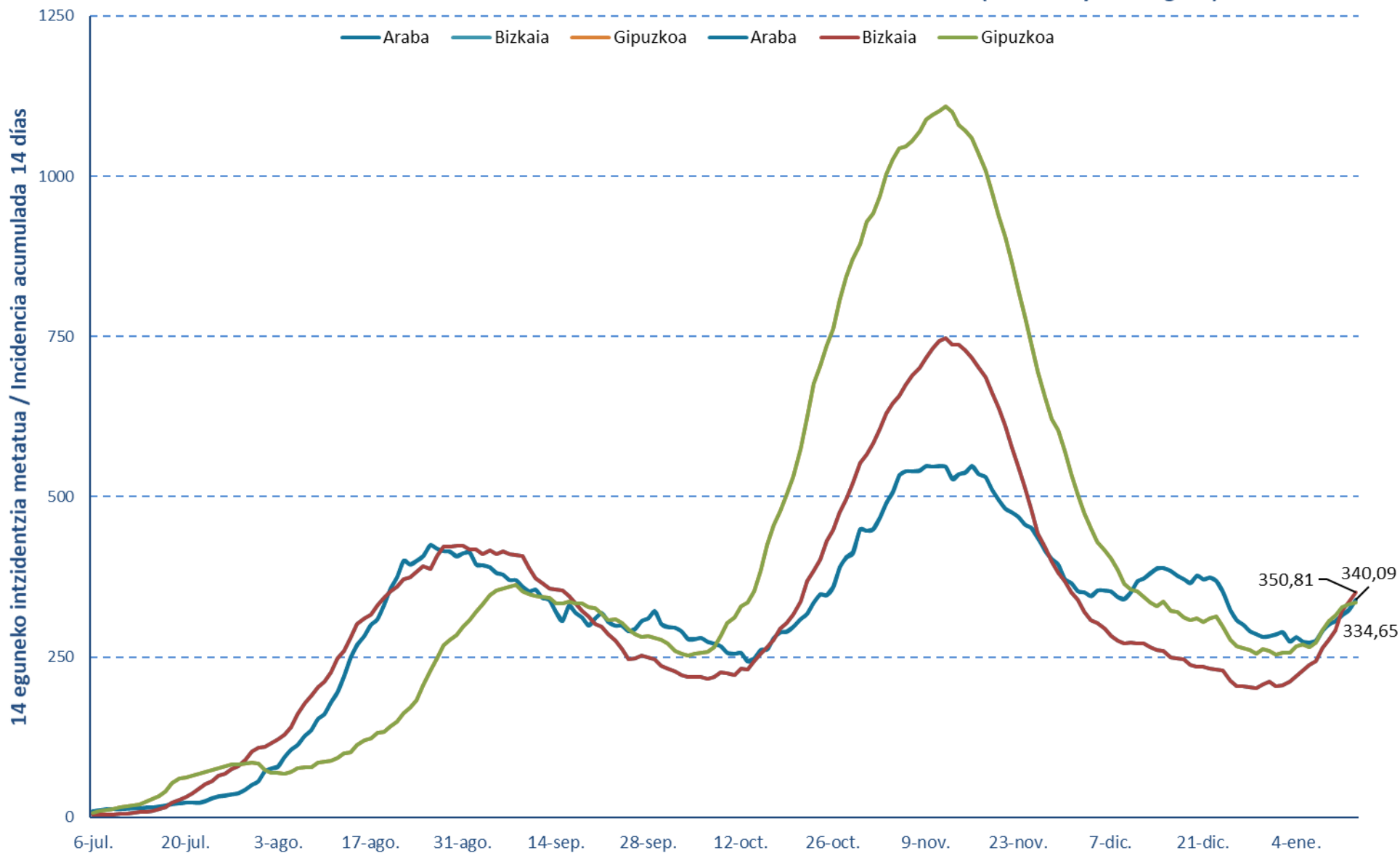
	<b>ZIUn ospitaleratuak Osakidetzan/ Ingresados en UCI en Osakidetza</b>	<b>Ospitaleratze berriak Osakidetzan/ Nuevos ingresos en planta en Osakidetza</b>	<b>Osakidetzan ospitaleratuta daudenak / Ingresados en planta en Osakidetza</b>
31/12	79	35	251
01/01	77	23	246
02/01	79	28	252
03/01	78	35	275
04/01	75	43	277
05/01	71	48	281
06/01	72	33	292
07/01	71	46	288
08/01	75	63	304
09/01	76	29	309
10/01	76	37	334
11/01	75	45	345
12/01	78	50	355
13/01	83	74	368

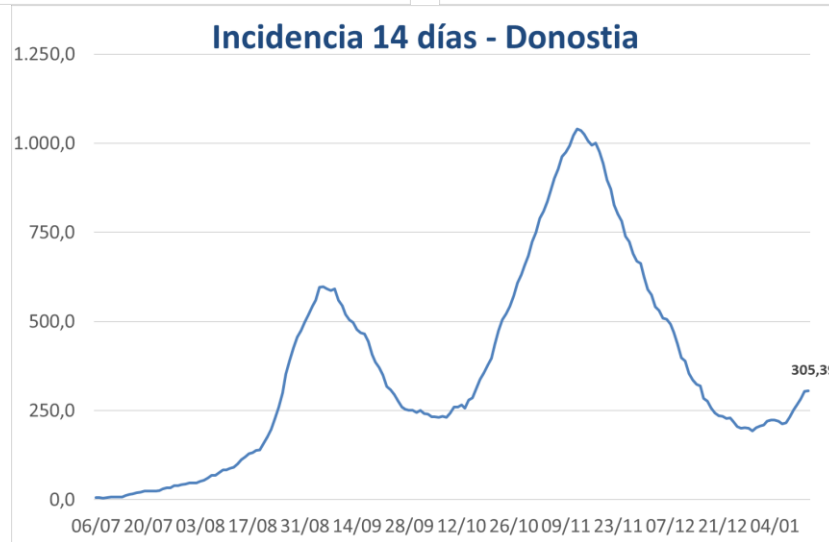


**14 eguneko 100.000 biztanleko intzidentzia metatua Euskadin (PCR eta antigeno testak) /**  
**Incidencia acumulada 14 días en Euskadi x 100.000 habitantes (tests PCR y de antígeno)**



**14 eguneko 100.000 biztanleko intzidentzia metatua Lurralde Historiko bakoitzean (PCR eta antigenu testak) /**  
**Incidencia acumulada 14 días en cada Territorio Histórico x 100.000 habitantes (tests PCR y de antígeno)**







**PCR POSITIVO BERRIAK EUSKADIKO UDALERRIETAN /  
NUEVOS POSITIVOS PCR EN LOS MUNICIPIOS DE EUSKADI**

Alfabetoz ordenatuta./ Ordenado alfabéticamente.

UDALERRIA / MUNICIPIO	07/01	08/01	09/01	10/01	11/01	12/01	13/01	Tasa**	I(D)/I(D-7)**
Agurain/Salvatierra	2	4	4	4	2	2	2	635,16	2,13
Alegría-Dulantzi	0	2	0	0	3	1	1	254,78	1,60
Amurrio	0	2	0	0	1	2	6	280,74	1,38
Añana	0	0	0	0	0	0	0	0,00	-
Aramaio	0	0	0	1	0	0	0	67,57	-
Armiñón	0	0	0	0	0	0	3	1345,29	-
Arraia-Maeztu	0	0	0	0	0	0	0	0,00	-
Arratzua-Ubarrundia	0	1	0	0	0	0	0	483,09	1,00
Artziniega	5	1	1	0	1	2	0	994,24	1,46
Asparrena	7	3	1	3	3	2	7	1980,20	4,57
Ayala/Aiara	0	0	1	0	0	0	0	138,17	1,00
Baños de Ebro/Mañueta	1	0	0	1	0	0	0	934,58	3,00
Barrundia	0	0	0	0	0	0	0	531,35	1,00
Berantevilla	0	0	1	0	1	0	0	400,80	-
Bernedo	0	0	0	0	0	0	0	0,00	-
Campezo/Kanpezu	0	0	0	0	0	0	0	0,00	-
Elburgo/Burgelu	0	0	0	0	0	0	0	0,00	-
Elciego	0	0	0	0	0	0	0	0,00	-
Elvillar/Bilar	0	0	0	0	0	0	0	0,00	-
Erriberagoitia/Ribera Alta	0	0	0	0	0	1	1	240,96	-
Harana/Valle de Arana	0	0	0	0	0	0	0	0,00	0,00
Iruña Oka/Iruña de Oca	0	3	0	1	2	1	6	417,83	5,00
Iruraiz-Gauna	0	0	0	0	0	0	0	0,00	-
Kripan	0	0	0	0	0	0	0	0,00	-
Kuartango	0	0	0	0	0	0	0	0,00	-
Labastida/Bastida	0	0	0	1	0	2	1	256,25	2,00
Lagrán	0	0	0	0	0	0	0	0,00	-
Laguardia	0	0	0	1	4	1	0	456,32	7,00
Lanciego/Lantziego	0	0	2	0	0	3	2	929,61	-
Lantarón	0	0	0	1	4	0	0	529,10	5,00
Lapuebla de Labarca	0	0	0	0	0	0	0	341,30	1,00
Laudio/Llodio	2	1	4	2	0	1	0	103,54	0,76
Legutio	0	0	1	0	0	0	3	218,34	-
Leza	0	0	0	0	0	0	0	0,00	-
Moreda de Álava/Moreda Araba	0	0	0	0	0	0	0	0,00	-
Navaridas	0	0	0	0	0	0	0	0,00	-
Okondo	0	0	1	1	2	0	0	328,68	-

Oyón-Oion	0	0	0	0	0	0	0	56,80	1,00
Peñacerrada-Urizaharra	0	0	0	0	0	0	0	0,00	-
Ribera Baja/Erribera Beitia	1	0	0	0	0	1	0	124,92	-
Samaniego	0	0	0	0	0	1	0	414,94	0,50
San Millán/Donemiliaga	2	0	3	0	0	0	1	1101,93	4,00
Urkabustaiz	0	0	0	0	0	0	0	206,90	0,75
Valdegovía/Gaubea	0	0	0	0	0	1	1	187,97	-
Villabuena de Álava/Eskuernaga	0	0	0	0	2	4	3	3546,10	10,00
Vitoria-Gasteiz	52	77	54	50	66	89	81	350,68	1,14
Yécora/Iekora	0	0	0	0	0	0	0	0,00	0,00
Zalduondo	0	0	0	0	0	0	0	0,00	-
Zambrana	0	0	0	0	1	0	0	224,22	-
Zigoitia	1	0	0	0	0	0	1	175,75	1,00
Zuia	0	1	0	1	0	0	0	254,02	0,86
<b>ARABA</b>	<b>73</b>	<b>95</b>	<b>73</b>	<b>67</b>	<b>92</b>	<b>114</b>	<b>119</b>	<b>340,09</b>	<b>1,25</b>

Abadiño	1	3	1	2	1	1	1	206,35	1,78
Abanto y Ciérvana-Abanto Zierbena	1	6	2	2	13	4	1	410,48	1,39
Ajangiz	0	0	0	0	0	1	1	454,55	-
Alonsotegi	1	0	1	0	0	2	1	354,36	1,25
Amorebieta-Etxano	16	18	12	20	17	20	19	803,53	2,82
Amoroto	0	0	0	0	0	0	0	0,00	-
Arakaldo	0	0	0	0	0	0	0	0,00	-
Arantzazu	0	0	0	1	0	0	0	257,73	-
Areatza	0	0	0	0	0	0	0	81,30	0,25
Arrankudiaga	2	1	0	0	0	0	0	589,39	2,00
Arratzu	0	0	0	0	1	0	0	243,90	-
Arrieta	0	0	0	0	0	0	0	710,48	0,80
Arrigorriaga	1	0	8	3	1	2	2	242,82	0,56
Artea	0	0	0	0	0	0	0	0,00	0,00
Artzentales	3	1	1	1	0	0	0	1192,25	1,00
Atxondo	0	0	0	0	1	1	0	288,81	1,00
Aulesti	0	0	0	0	0	0	0	299,40	0,67
Bakio	0	2	1	0	1	2	2	342,60	2,25
Balmaseda	3	4	1	4	11	7	1	471,33	7,20
Barakaldo	20	41	23	35	33	27	22	308,08	1,71
Barrika	0	2	0	0	0	0	0	195,95	1,00
Basauri	1	2	5	8	9	10	3	165,98	1,05
Bedia	0	0	0	1	0	0	1	190,66	-
Berango	4	1	0	0	1	0	2	234,00	1,13
Bermeo	10	12	12	19	18	9	6	792,43	1,16
Berriatua	0	0	0	1	0	0	0	79,55	-
Berriz	1	0	0	0	2	2	3	193,05	1,80

Bilbao	87	110	91	84	118	133	158	382,71	1,37
Busturia	1	0	0	0	2	0	0	246,61	4,00
Derio	0	1	1	0	0	0	2	167,45	1,00
Dima	5	2	1	5	0	3	4	2016,69	1,61
Durango	8	4	9	13	15	17	29	490,56	2,12
Ea	0	0	0	1	1	0	0	239,23	2,00
Elantxobe	0	0	0	0	0	0	0	0,00	-
Elorrio	2	0	0	6	3	1	3	349,09	1,37
Erandio	9	9	5	2	7	7	6	241,48	1,97
Ereño	0	0	0	0	0	0	0	0,00	-
Ermua	4	1	0	1	3	0	4	168,55	0,66
Errigoiti	0	0	0	0	0	0	0	0,00	-
Etxebarri	2	0	0	1	4	2	1	191,97	0,96
Etxebarria	0	0	0	0	1	0	0	134,23	-
Forua	0	0	0	0	0	0	0	0,00	0,00
Fruiz	0	0	0	0	0	1	1	357,78	2,00
Galdakao	6	4	5	4	7	7	9	281,42	1,32
Galdames	1	2	0	0	0	0	1	829,38	0,78
Gamiz-Fika	0	0	0	0	0	0	0	0,00	-
Garai	0	0	0	0	0	0	0	0,00	-
Gatika	0	1	0	2	1	0	0	363,86	2,00
Gautegiz Arteaga	0	0	0	0	0	0	0	0,00	-
Gernika-Lumo	8	10	2	7	9	4	7	517,61	1,67
Getxo	9	26	9	18	46	21	22	348,26	1,35
Gizaburuaga	0	0	0	0	0	0	0	0,00	0,00
Gordexola	0	0	0	0	0	0	0	0,00	-
Gorliz	0	3	0	0	0	0	2	134,79	1,33
Güeñes	0	3	0	1	1	1	3	182,84	1,33
Ibarrangelu	0	0	0	0	0	1	0	161,03	-
Igorre	0	0	1	3	2	1	1	332,23	1,75
Ispaster	0	0	0	1	0	0	0	672,04	1,25
Iurreta	1	1	1	3	0	1	1	244,03	4,50
Izurtza	0	0	1	0	0	0	0	348,43	-
Karrantza Harana/Valle de Carranza	0	0	0	0	0	0	0	35,29	1,00
Kortezubi	0	0	1	0	0	0	0	226,24	-
Lanestosa	0	0	0	0	0	0	0	0,00	-
Larrabetzu	0	0	0	1	0	0	0	194,93	0,57
Laukiz	0	1	0	1	0	2	0	334,17	-
Leioa	7	13	7	5	9	3	10	283,22	1,85
Lekeitio	5	3	2	5	7	1	6	830,22	1,33
Lemoa	0	0	0	0	2	0	1	192,94	0,70
Lemoiz	0	0	1	0	0	0	0	79,55	1,00
Lezama	0	0	3	0	1	1	1	372,98	3,00

Loiu	0	0	0	1	0	0	0	173,09	1,33
Mallabia	0	0	0	0	0	0	0	336,13	0,67
Mañaria	0	0	0	0	0	0	0	0,00	0,00
Markina-Xemein	1	2	1	2	8	5	4	776,12	2,17
Maruri-Jatabe	0	1	0	0	1	0	0	218,34	-
Mendata	0	0	0	0	0	0	0	493,83	1,00
Mendexa	0	0	0	0	0	0	0	0,00	-
Meñaka	1	0	0	0	0	0	0	284,09	2,00
Morga	0	0	0	0	0	0	1	258,40	-
Mundaka	2	1	0	1	0	1	2	759,63	1,40
Mungia	10	2	6	5	6	1	11	300,96	2,74
Munitibar-Arbatzegi Gerrikaitz	0	3	0	0	0	1	0	1965,07	0,69
Murueta	0	0	0	0	0	0	0	321,54	1,00
Muskiz	0	2	0	2	57	2	1	1016,18	5,07
Muxika	3	1	0	0	0	1	0	401,34	6,00
Nabarniz	0	0	0	0	0	0	0	0,00	-
Ondarroa	5	1	5	2	0	0	0	291,82	0,86
Orozko	0	0	1	0	0	0	0	76,02	0,50
Ortuella	3	0	1	2	4	2	3	240,67	2,00
Otxandio	0	3	1	0	0	2	3	811,81	3,67
Plentzia	1	0	0	0	2	1	3	318,18	1,27
Portugalete	7	5	5	10	19	17	9	197,17	1,82
Santurtzi	9	15	18	14	13	9	19	291,67	1,84
Sestao	4	7	2	3	3	13	5	209,21	1,10
Sondika	6	4	3	0	2	4	4	705,78	2,91
Sopela	1	2	1	3	3	2	8	280,83	1,42
Sopuerta	1	0	0	0	0	0	0	39,81	-
Sukarrieta	0	0	0	0	0	0	0	0,00	0,00
Trucios-Turtzioz	0	0	0	0	0	0	0	0,00	-
Ubide	0	0	0	0	0	0	0	0,00	-
Ugao-Miraballes	1	1	0	1	0	2	1	194,74	0,80
Urduliz	0	3	0	0	0	0	2	199,34	1,29
Urduña/Orduña	0	1	0	0	0	0	0	23,62	1,00
Valle de Trápaga-Trapagaran	2	4	7	6	5	3	2	320,54	2,24
Zaldibar	5	0	1	6	2	1	2	1215,11	0,97
Zalla	0	0	0	1	1	0	5	201,40	1,00
Zamudio	1	1	0	2	17	5	3	1961,97	1,30
Zaratamo	0	5	2	0	1	1	0	546,45	-
Zeanuri	0	0	0	0	0	0	0	0,00	-
Zeberio	1	1	0	0	0	1	0	461,25	2,50
Zierbena	0	0	0	0	0	0	2	656,17	0,91
Ziortza-Bolibar	0	0	0	0	0	1	1	455,58	2,00
<b>BIZKAIA</b>	<b>283</b>	<b>352</b>	<b>261</b>	<b>322</b>	<b>492</b>	<b>370</b>	<b>428</b>	<b>350,81</b>	<b>1,47</b>

Abaltzisketa	0	0	0	0	0	0	0	0,00	-
Aduna	0	0	0	0	1	0	0	207,04	-
Aia	0	2	0	0	0	0	3	403,02	1,14
Aizarnazabal	3	14	6	1	1	3	1	8062,42	1,19
Alegia	0	2	3	0	4	2	1	1001,11	3,00
Albiztur	0	0	0	0	0	0	0	0,00	-
Alkiza	0	0	0	0	0	0	0	0,00	-
Alzaga	0	0	0	0	0	0	0	0,00	-
Altzo	0	0	0	0	0	0	0	0,00	-
Amezketza	0	0	0	0	0	0	0	326,09	0,60
Andoain	7	18	9	3	8	10	9	707,23	1,71
Anoeta	0	0	0	1	0	0	0	98,52	0,67
Antzuola	0	0	0	0	0	0	0	45,89	0,50
Arama	0	0	0	1	0	0	0	490,20	-
Aretxabaleta	1	2	1	0	2	6	1	409,60	0,91
Arrasate/Mondragón	7	2	4	2	1	4	7	289,83	0,73
Asteasu	1	0	0	0	0	0	0	128,21	2,00
Astigarraga	2	1	2	1	3	2	0	254,72	1,55
Ataun	0	0	0	0	1	0	1	400,69	0,44
Azkoitia	4	1	3	2	8	5	4	325,46	2,17
Azpeitia	3	3	3	6	6	2	4	302,23	0,77
Baliarrain	0	0	0	1	0	0	0	3030,30	0,71
Beasain	17	7	12	6	7	2	4	741,74	1,25
Beizama	0	0	0	0	0	0	0	0,00	-
Belauntza	0	0	0	0	0	0	0	0,00	-
Berastegi	2	0	1	0	0	0	0	855,51	1,13
Bergara	5	1	1	1	0	1	2	166,27	0,83
Berrobi	0	0	0	1	0	0	1	489,40	3,00
Bidania-Goiatz	0	0	0	0	0	0	0	0,00	-
Deba	5	2	1	1	0	1	3	476,80	1,44
Donostia / San Sebastián	37	43	49	48	52	67	47	305,39	1,44
Eibar	13	8	3	15	9	9	6	342,14	1,62
Elduain	0	0	0	0	0	0	0	0,00	-
Elgeta	0	0	0	0	0	0	0	0,00	0,00
Elgoibar	1	4	2	0	0	3	2	363,95	0,91
Errenteria	14	6	7	9	13	14	17	341,00	0,94
Errezil	0	0	0	0	0	0	1	322,06	0,67
Eskoriatza	0	2	2	0	2	1	1	487,45	0,59
Ezkio-Itsaso	0	0	0	0	3	1	0	630,91	-
Gabiria	0	0	0	0	0	0	0	0,00	-
Gaintza	0	0	0	0	0	0	0	0,00	-
Gaztelu	0	0	0	0	0	0	0	0,00	-
Getaria	1	3	0	0	0	1	0	247,35	2,33

Hernani	3	2	2	3	8	4	6	268,34	1,10
Hernalde	0	0	0	0	0	0	0	0,00	-
Hondarribia	3	12	1	5	2	4	0	288,51	1,20
Ibarra	0	3	3	3	2	3	3	580,59	2,78
Idiazabal	0	1	1	0	0	0	0	420,17	0,91
Ikaztegieta	0	0	0	2	0	0	0	617,28	3,00
Irun	5	13	8	22	26	25	17	287,34	1,75
Irura	0	1	3	0	1	2	4	827,81	3,75
Itsasondo	0	0	0	0	1	1	0	549,45	1,33
Larraul	0	0	0	0	0	0	0	0,00	-
Lasarte-Oria	3	5	5	2	2	9	7	246,78	2,24
Lazkao	0	1	2	0	0	0	1	355,11	0,63
Leaburu	0	0	0	0	0	0	0	793,65	1,00
Legazpi	0	3	3	2	1	3	3	214,06	1,06
Legorreta	0	0	0	0	0	0	0	0,00	-
Leintz Gatzaga	0	0	0	1	0	0	0	427,35	1,00
Lezo	0	0	0	0	1	2	1	148,03	1,29
Lizartza	0	0	0	0	0	0	0	0,00	-
Mendaro	0	0	0	0	0	0	0	0,00	0,00
Mutiloa	0	0	0	0	0	0	0	0,00	-
Mutriku	0	0	1	2	2	2	1	301,09	1,78
Oiartzun	1	1	2	0	1	0	0	106,09	1,10
Olaberria	2	0	0	0	0	0	0	872,41	0,89
Oñati	1	0	2	1	2	4	2	209,28	0,83
Ordizia	0	3	1	1	3	0	0	337,64	1,06
Orendain	0	0	0	0	0	0	0	0,00	-
Orexa	0	0	0	0	0	0	0	0,00	-
Orio	2	2	2	1	3	4	2	342,47	1,91
Ormaiztegi	0	0	0	1	0	1	0	156,74	1,00
Pasaia	6	6	2	4	6	4	4	304,99	1,65
Segura	0	0	0	0	0	0	0	0,00	0,00
Soraluze-Placencia de las Armas	0	0	1	0	0	0	1	125,82	1,25
Tolosa	11	5	3	4	11	8	16	438,14	1,21
Urnieta	0	0	0	1	2	2	1	193,27	1,71
Urretxu	0	0	2	1	0	2	2	175,72	1,09
Usurbil	0	6	0	0	1	3	2	237,79	5,00
Villabona	1	0	2	4	11	2	5	659,12	1,50
Zaldibia	0	0	0	0	0	0	1	301,57	0,63
Zarautz	2	3	6	2	5	0	2	244,14	0,93
Zegama	0	2	3	0	0	0	0	591,72	2,25
Zerain	1	1	0	0	0	0	0	1459,85	2,00
Zestoa	0	0	0	0	0	0	0	25,68	0,14
Zizurkil	0	0	0	0	2	1	4	428,34	1,30

Zumaia	6	7	2	5	4	11	5	824,26	1,72
Zumarraga	0	5	3	0	1	6	4	346,20	1,31
<b>GIPUZKOA</b>	170	203	169	166	219	237	209	334,65	1,26

<b>OTROS</b>	9	8	6	5	14	14	15		
--------------	---	---	---	---	----	----	----	--	--

\*14 eguneko tasa 100.000 biztanleko. Tasak kalkulatzeko EUSTATen Biztanleen Udal-Erroldaren Estatistikan 2020ko urtarrilaren 1erako argitaratutako biztanleria hartzen da. / Tasa de 14 días por 100.000 habitantes. Las tasas se calculan con respecto a la población publicada por EUSTAT en la Estadística Municipal de Habitantes para el 1 de enero del 2020. [https://eu.eustat.eus/bankupx/pxweb/eu/euskara/-/PX\\_2212\\_ep06b.px](https://eu.eustat.eus/bankupx/pxweb/eu/euskara/-/PX_2212_ep06b.px)

\*\* Inzidentzia tasen arrazoiak  $-I(D)/I(D-7)$ - gaurko 14 eguneko inzidentzia metatuaren tasa duela astebeteko 14 eguneko inzidentzia metatuaren tasarekin konparatzen du. Tasen arrazoiaren balioa 1en azpitik dagoenean inzidentzia tasak behera egin duela esan nahi du. Duela astebeteko inzidentzia tasa zero den kasuetan “-“ agertzen da. / La razón de tasas de incidencia  $-I(D)/I(D-7)$ - compara la tasa de incidencia acumulada en 14 días a fecha de hoy, con la tasa de incidencia acumulada en 14 días de hace una semana. En caso de que el valor de la ratio sea un valor por debajo de 1, significa que la incidencia ha disminuido. Cuando la tasa de incidencia de hace una semana es cero se indica con “-“.

+ Semaforoa 14 eguneko inzidentzia tasaren arabera 5.000 biztanletik gorako udalerrietan: berdez < 60, horiz 60-299, laranja 300-499 eta gorri >=500. / Semaforo según la tasa de incidencia acumulada en 14 días en los municipios de más de 5.000 habitantes: en verde <60, en amarillo 60-299, en naranja 300-499 y en rojo >= 500.

**PCR POSITIBO BERRIAK EUSKADIKO OSASUN EREMUETAN /**  
**NUEVOS POSITIVOS PCR EN LAS ZONAS DE SALUD DE EUSKADI**

Alfabetoz ordenatuta./ Ordenado alfabéticamente.

OSASUN-EREMUAK/ZONAS DE SALUD	07/01	08/01	09/01	10/01	11/01	12/01	13/01	Tasa**	I(D)/I(D-7)**
Abetxuko	1	2	1	0	3	0	0	419,40	1,23
Aranbizkarra I	3	5	1	3	5	10	10	377,01	1,90
Aranbizkarra II	2	4	1	1	3	1	1	307,84	0,93
Casco Viejo (Vitoria)	3	1	4	5	4	4	4	255,88	0,92
Gazalbide Txagorritxu	2	3	2	0	8	7	6	288,24	1,41
La Habana	2	3	2	6	3	4	0	265,41	1,19
Lakua - Arriaga	4	4	5	3	4	8	5	278,64	1,87
Lakuabizkarra	11	18	1	4	9	6	10	384,89	1,14
Llanada Alavesa	11	8	8	7	8	6	10	684,71	2,59
Montaña alavesa	0	0	0	0	0	0	0	0,00	-
Norte-Villarreal	0	3	1	0	0	2	6	348,19	3,00
Norte-Zuya	0	1	0	0	0	1	1	162,60	0,75
Olaguibel	5	6	14	5	6	12	12	348,36	1,06
Olarizu	3	5	3	6	5	1	4	260,92	0,90
Salburua	4	5	6	1	1	6	6	305,28	1,21
San Martín	9	3	5	7	8	10	7	367,11	0,94
Sansomendi	2	6	0	2	3	3	5	386,76	1,64
Valles Alaveses I	0	3	0	2	4	3	2	339,27	4,00
Valles Alaveses II	1	0	1	0	2	2	3	372,67	9,00
Zabalgana	3	6	2	7	6	12	8	362,85	1,41
Zaramaga	1	7	5	1	1	2	6	228,34	1,03
<b>OSI ARABA</b>	67	93	62	60	83	100	106	336,04	1,24
Rioja	1	0	2	3	6	11	6	338,36	2,47
<b>OSI ARABAKO ERRIOXA</b>	1	0	2	3	6	11	6	338,36	2,47
Desierto / Urban	6	7	1	7	3	4	0	442,16	2,15
La Paz	2	12	5	10	8	9	8	330,69	2,61
Lutxana	3	2	0	2	5	3	2	350,12	2,17
Rontegi	1	0	4	5	5	4	3	360,98	1,52
San Vicente	2	6	7	3	5	1	2	175,04	1,67
Sestao Kueto	0	0	0	0	1	0	0	68,43	0,37
Sestao Markonzaga	4	7	2	3	2	13	5	283,61	1,56
Zaballa C.S.	1	10	2	2	2	3	1	222,36	1,07
Zuazo	5	4	3	5	5	4	6	305,73	1,34
<b>OSI BARAKALDO SESTAO</b>	24	48	24	37	36	41	27	277,28	1,58
Abadiño-Elorrio-Berriz	9	3	2	14	9	6	9	389,22	1,24
Aiala	5	4	1	0	2	4	6	260,40	1,35
Amorebieta	16	18	12	20	17	20	19	774,41	2,85
Arratia	5	2	2	9	4	4	6	371,21	1,34
Arrigorriaga	4	8	8	3	2	6	2	309,30	0,80



Basauri-Ariz	3	2	4	9	5	5	2	180,32	1,14
Basauri-Kareaga	0	0	1	0	5	5	1	163,22	0,96
Bermeo	11	13	12	20	18	10	8	753,22	1,16
Durango	9	4	11	16	15	18	30	440,39	2,14
Etxebarri	2	0	0	0	3	1	2	176,76	0,83
Galdakao	6	4	4	6	8	7	8	276,01	1,24
Gernika	10	10	3	7	10	5	8	514,48	1,73
Gernikaldea	2	4	0	0	2	3	1	290,70	1,10
Lekeitio	5	3	2	7	8	1	6	690,00	1,28
Llodio	2	1	6	3	2	1	0	125,43	0,85
Markina - Xemein	1	2	1	3	9	6	6	695,20	2,25
Ondarroa	5	1	5	2	0	0	0	261,42	0,86
<b>OSI BARRUALDE-GALDAKAO</b>	<b>95</b>	<b>79</b>	<b>74</b>	<b>119</b>	<b>119</b>	<b>102</b>	<b>114</b>	<b>378,88</b>	<b>1,39</b>
Basurto	8	6	3	9	7	13	19	508,67	1,69
Begoña	3	1	3	1	2	1	7	222,09	1,53
Bolueta	1	6	2	2	4	5	5	411,14	1,11
Bombero Etxaniz	10	13	16	7	11	17	17	394,86	1,66
Casco Viejo (Bilbao)	2	1	3	0	8	3	9	327,15	1,48
Deusto	10	4	2	2	4	6	10	352,19	0,99
Gazteleku	7	10	3	4	3	4	3	205,11	1,19
Indautxu	9	8	7	11	8	10	11	580,28	1,32
Javier Sáenz de Buruaga	2	3	3	2	5	7	6	319,90	1,67
Karmelo	5	2	3	1	4	3	5	300,41	1,50
La Peña	0	1	4	1	2	3	3	245,39	1,14
Mina del Morro	1	3	2	1	5	2	5	331,90	1,42
Miribilla-La Merced	4	5	4	13	8	6	3	465,54	1,36
Otxarkoaga	3	6	3	1	2	1	1	317,82	1,03
Rekalde	5	12	5	3	3	11	6	270,03	0,97
San Adrián	2	2	3	4	3	2	5	397,34	1,29
San Ignacio	6	6	6	3	9	14	21	327,86	2,79
Santutxu-Solokoetxe	2	7	7	11	8	7	3	447,88	1,52
Txurdinaga	4	12	2	3	7	6	4	429,95	0,93
Zorroza	1	0	3	3	2	5	11	321,85	1,52
Zurbaran	0	1	9	3	8	11	5	477,82	3,07
<b>OSI BILBAO-BASURTO</b>	<b>85</b>	<b>109</b>	<b>93</b>	<b>85</b>	<b>113</b>	<b>137</b>	<b>159</b>	<b>368,31</b>	<b>1,38</b>
Abanto-Muskiz	1	8	2	4	81	6	2	746,58	2,82
Balmaseda	7	5	2	5	11	7	1	391,09	3,29
Buenavista	2	0	1	3	4	4	2	182,62	1,33
Güeñes	0	3	0	1	1	1	3	134,08	1,57
Ortuella	3	0	1	2	4	2	3	235,79	2,00
Portugalete - Centro	5	4	3	3	9	14	6	302,33	3,40
Portugalete-Repelega	0	1	1	7	7	2	2	136,25	1,35
Santurtzi-Centro-Mamariga	5	7	5	2	2	2	9	285,03	1,37

Santurtzi Kabiezes	4	8	13	10	6	5	13	310,74	2,00
Trapagaran	2	4	7	6	4	3	2	310,12	2,18
Zalla	1	2	0	1	2	0	7	221,45	1,00
<b>OSI EZKERRALDEA ENKARTERRI CRUCES</b>	<b>30</b>	<b>42</b>	<b>35</b>	<b>44</b>	<b>131</b>	<b>46</b>	<b>50</b>	<b>307,46</b>	<b>2,00</b>
Alango	4	2	3	1	7	6	8	330,69	1,16
Algorta	4	15	4	7	26	9	5	376,84	1,39
Astrabudua	3	3	2	2	3	7	3	267,23	2,15
Erandio	6	6	3	0	3	0	3	212,96	1,76
Gorliz - Plentzia	1	5	1	0	2	1	5	205,25	1,39
Las Arenas	2	14	6	10	13	6	13	285,22	1,62
Leioa	6	6	3	5	7	2	6	264,22	1,65
Mungia	11	6	7	8	9	6	14	300,03	2,38
Sopela	4	8	1	3	4	1	12	244,51	1,24
Txorierrri	7	6	6	2	19	10	10	624,14	1,51
<b>OSI URIBE</b>	<b>48</b>	<b>71</b>	<b>36</b>	<b>38</b>	<b>93</b>	<b>48</b>	<b>79</b>	<b>316,94</b>	<b>1,53</b>
Arrasate	7	2	4	3	1	4	7	270,61	0,74
Bergara	5	1	1	1	0	1	2	143,43	0,72
Oñati	1	0	2	1	2	4	2	203,65	0,80
Valle de Leniz	1	4	3	0	4	7	2	401,36	0,73
<b>OSI ALTO DEBA</b>	<b>14</b>	<b>7</b>	<b>10</b>	<b>5</b>	<b>7</b>	<b>16</b>	<b>13</b>	<b>246,61</b>	<b>0,74</b>
Dumboa	2	6	2	14	15	7	8	261,53	1,93
Hondarribia	4	12	1	5	2	4	0	279,39	1,22
Irun - Centro	3	7	6	8	13	18	10	256,04	1,63
<b>OSI BIDASOA</b>	<b>9</b>	<b>25</b>	<b>9</b>	<b>27</b>	<b>30</b>	<b>29</b>	<b>18</b>	<b>262,80</b>	<b>1,60</b>
Deba	5	2	2	3	2	3	4	391,13	1,56
Eibar	10	5	2	8	8	6	3	338,32	1,57
Elgoibar	1	4	2	0	0	3	3	252,89	0,88
Ermua	4	0	0	1	2	0	4	162,46	0,61
Torrekua	3	3	1	7	1	2	3	275,48	1,69
<b>OSI DEBABARRENA</b>	<b>23</b>	<b>14</b>	<b>7</b>	<b>19</b>	<b>13</b>	<b>14</b>	<b>17</b>	<b>276,92</b>	<b>1,14</b>
Alza-Roteta	3	4	3	6	1	12	2	234,32	2,00
Amara Berri	8	7	16	16	19	17	11	390,14	1,67
Amara Centro	4	7	6	2	3	4	2	236,33	1,86
Beraun - Erretereria	7	2	2	2	4	4	6	256,34	1,11
Bidebieta	3	1	1	1	2	1	1	180,53	4,33
Egia	2	9	0	2	2	4	3	344,04	1,06
Gros	5	4	5	11	9	11	8	245,81	1,74
Hernani - Urnieta - Astigarraga	5	3	4	5	13	8	7	239,61	1,22
Intxaurreondo	2	6	3	1	2	1	0	262,63	1,11
Iztietia - Erretereria	7	4	5	7	9	10	11	371,21	0,89
Lasarte - Usurbil	3	11	5	2	3	15	9	248,31	2,64
Lezo-San Juan	1	0	0	0	3	3	2	163,67	1,40
Loiola	0	0	1	2	2	2	0	259,42	0,95

Oiartzun	1	1	2	0	1	0	0	85,24	1,13
Ondarreta	7	3	10	5	6	6	13	235,35	1,28
Parte Vieja	2	2	2	0	3	4	4	274,73	0,95
Pasai Antxo	4	2	3	6	2	3	2	459,46	2,21
Pasajes San Pedro	2	4	0	0	5	1	3	226,03	1,41
Zarautz – Orio - Aia	5	7	9	3	8	4	6	290,13	1,03
Zumaia - Zestoa - Getaria	9	24	7	6	5	14	6	806,13	1,46
<b>OSI DONOSTIALDEA</b>	80	101	84	77	102	124	96	296,73	1,34
Azkoitia	4	1	3	2	8	6	4	325,27	2,29
Azpeitia	3	3	3	6	6	2	4	287,43	0,75
Beasain	18	11	16	7	5	3	4	551,73	1,18
Lazkao	2	1	2	0	1	0	2	419,87	0,61
Legazpi	0	3	3	2	1	3	3	205,41	1,06
Ordizia	0	3	1	2	5	1	1	325,27	1,07
Zumarraga	0	5	5	1	4	9	6	268,99	1,35
<b>OSI GOIERRI-ALTO UROLA</b>	27	27	33	20	30	24	24	356,96	1,06
Alegia	0	2	3	3	4	2	3	476,40	1,45
Andoain	7	18	9	3	9	10	9	702,03	1,69
Ibarra	2	3	4	4	3	3	4	522,09	1,95
Tolosa	11	5	3	4	11	8	19	427,88	1,29
Villabona	2	1	5	5	14	5	12	425,96	1,62
<b>OSI TOLOSALDEA</b>	22	29	24	19	41	28	47	506,61	1,55
<b>Otros</b>	10	13	16	7	13	15	15		

\*14 eguneko tasa 100.000 biztanleko/ Tasa de 14 días por 100.000 habitantes.

\*\* Inzidentzia tasen arrazoiak **-I(D)/I(D-7)-** gaurko 14 eguneko inzidentzia metatuaren tasa duela astebeteko 14 eguneko inzidentzia metatuaren tasarekin konparatzen du. Tasen arrazoiaren balioa 1en azpitik dagoenean inzidentzia tasak behera egin duela esan nahi du. Duela astebeteko inzidentzia tasa zero den kasuetan “-“ agertzen da. / La razón de tasas de incidencia **-I(D)/I(D-7)-** compara la tasa de incidencia acumulada en 14 días a fecha de hoy, con la incidencia acumulada en 14 días de hace una semana. En caso de que el valor de la ratio sea un valor por debajo de 1, significa que la incidencia ha disminuido. Cuando la tasa de incidencia de hace una semana es cero se indica con “-“.

+ Semaforoa 14 eguneko inzidentzia tasaren arabera: berdez < 60, horiz 60-299, laranja 300-499 eta gorri >=500. / Semaforo según la tasa de incidencia acumulada en 14 días: en verde <60, en amarillo 60-299, en naranja 300-499 y en rojo >= 500.