

# KORONABIRUSAREN EGOERA EPIDEMIOLOGIKOA EUSKADIN (COVID-19) SITUACIÓN EPIDEMIOLÓGICA DEL CORONAVIRUS (COVID-19) EN EUSKADI

-- RESULTADOS DE TESTS VALIDADOS EL 16/02/2021--

Osasun Sailburuordetza / Viceconsejería de Salud  
COVID Informazio Zerbitzua / Servicio de Información COVID

## OPEN DATA:

Informe honetan argitaratzen diren datu guztiak hurrengo webgunean dituzue eskuragarri. / Todos los datos publicados en este informe están disponibles en la siguiente página web.

<https://opendata.euskadi.eus/catalogo/-/evolucion-del-coronavirus-covid-19-en-euskadi/>

## TXOSTENEAN ORAIN ARTE ARAZTU EDO ZUZENDU DIREN AKATSAK ERRORES DEPURADOS O CORREGIDOS HASTA LA FECHA EN EL INFORME

Txosten honen informazioa etengabe berrikusten eta arazten ari da. Baliteke, gardentasunaren mesedetan, akats puntualen bat egotea, gerora zuzenduko dena.

La información de este informe está continuamente siendo revisada y depurada. En aras de la transparencia puede que haya algún error puntual que se corregirá posteriormente.

ARAZTU EDO ZUZENDU DIREN AKATSAK	ERRORES DEPURADOS O CORREGIDOS
Egunero desadostasun txikiak zuzentzen dira bizilekuaren eta testa eskatzen den lurralde historikoaren artean.	Cada día se corrigen pequeñas discrepancias entre el lugar de residencia y el territorio histórico desde donde se solicita el test.

## KORONABIRUSAREN EGOERA EPIDEMIOLOGIKOA EUSKADIN (COVID-19) SITUACIÓN EPIDEMIOLÓGICA DEL CORONAVIRUS (COVID-19) EN EUSKADI

-- RESULTADOS DE TESTS VALIDADOS EL 16/02/2021--

	PCR	Antigeno	Guztira
Egindako test diagnostiko kopurua / Número de test diagnósticos realizados:	7.365	3.509	10.874
Emaizta positibo kopurua / Número de resultados positivos:	274	225	499
Emaizta positiboen ehunekoa / Porcentaje de test positivos:	3,7%	6,4%	4,6%

### TEST DIAGNOSTIKOA EGITEKO ARRAZOA EMAITZA POSITIBOA DUTEN KASUETAN/ MOTIVO DE REALIZACIÓN DEL TEST DIAGNÓSTICO EN CASOS CON RESULTADO POSITIVO

	Kontaktua izatea / Ser contacto *	Sintomak izatea / Ser sintomáticos *	Beste arrazoi bat / Otro motivo *
10/02	50,3%	33,8%	15,9%
11/02	51,4%	33,3%	15,2%
12/02	51,4%	33,3%	15,3%
13/02	52,3%	32,5%	15,2%
14/02	52,8%	32,4%	14,7%
15/02	52,5%	32,4%	15,1%
16/02	53,2%	31,7%	15,1%

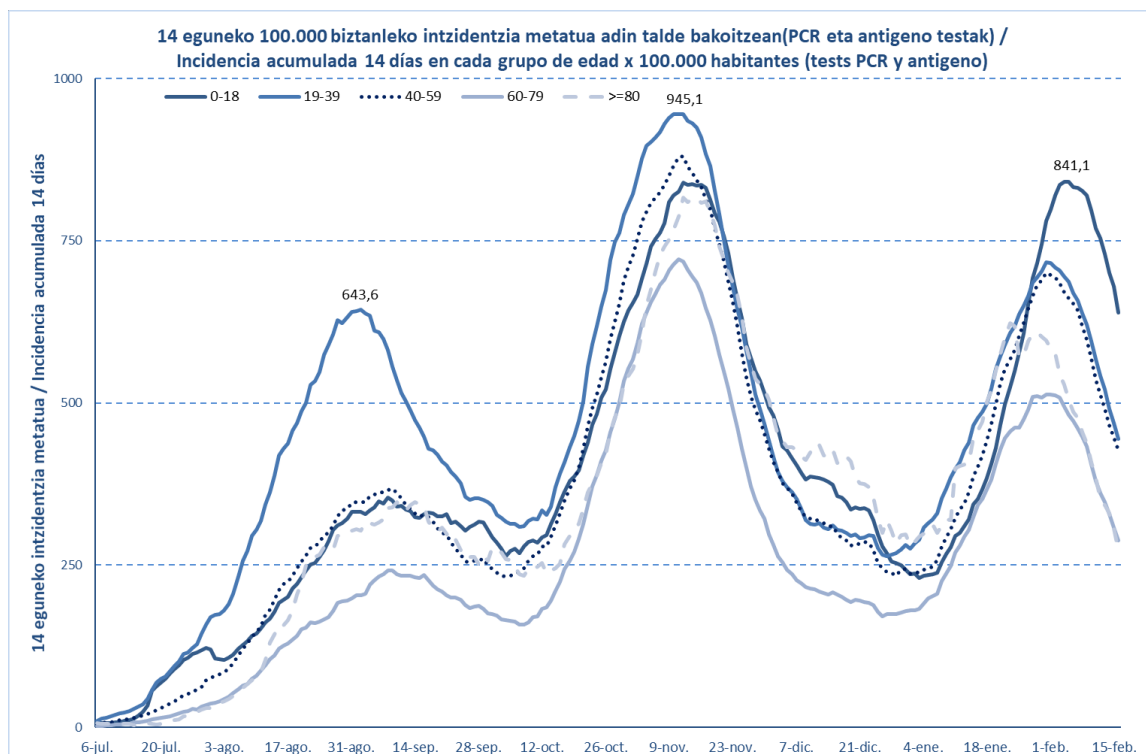
\*Azken 7 egunetako emaitzen batzbestekoa / Media de los resultados de los últimos 7 días.

### KASU POSITIBO BERRIAK HERRIALDE HISTORIKOAREN ARABERA / NUEVOS CASOS POSITIVOS SEGÚN SU TERRITORIO HISTÓRICO

	Kasu positibo kopurua / Número de casos positivos	100.000 biztanleko 14 eguneko inzidentzia tasa metatua/ Tasa de incidencia acumulada en 14 días por 100.000 habitantes	Tasen arrazoia/ Razón de tasas I(D)/I(D-7)
Araba	56	386,12	0,68
Bizkaia	327	464,04	0,75
Gipuzkoa	109	361,99	0,67
Otros	7		
Euskadi	499	424,83	0,72

## KASU POSITIBO BERRIAK ADIN-TARTEKA / NUEVOS CASOS POSITIVOS POR GRUPOS DE EDAD

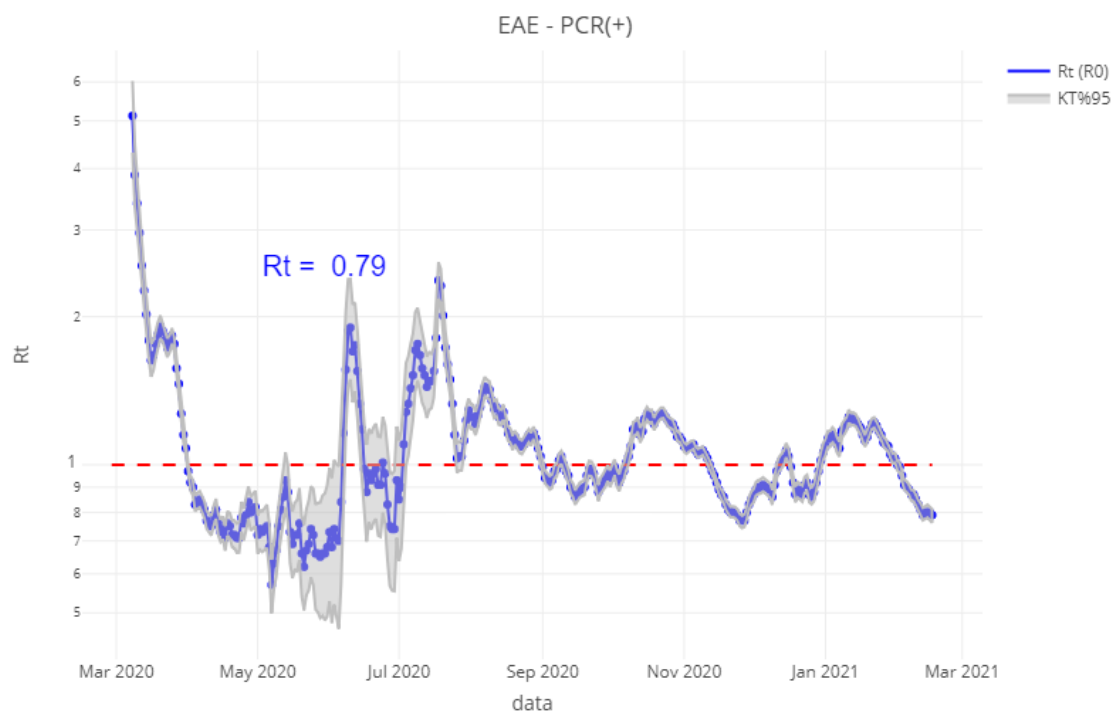
	Kasu positibo kopurua / Número de casos positivos	100.000 biztanleko 14 eguneko intzidentzia tasa metatua/ Tasa de incidencia acumulada en 14 días por 100.000 habitantes	Tasen arrazoia/ Razón de tasas I(D)/I(D-7)
0-18	104	639,15	0,78
19-39	109	444,00	0,72
40-64	205	416,04	0,71
65-79	55	254,24	0,65
>=80	26	273,60	0,63
>=65	81	260,51	0,64



	Kasu positibo kopurua / Número de casos positivos	100.000 biztanleko 14 eguneko intzidentzia tasa metatua/ Tasa de incidencia acumulada en 14 días por 100.000 habitantes	Tasen arrazoia/ Razón de tasas I(D)/I(D-7)
0-2	8	401,54	0,80
3-5	12	486,83	0,78
6-12	43	682,73	0,80
13-16	31	845,37	0,81
17-18	10	576,49	0,63

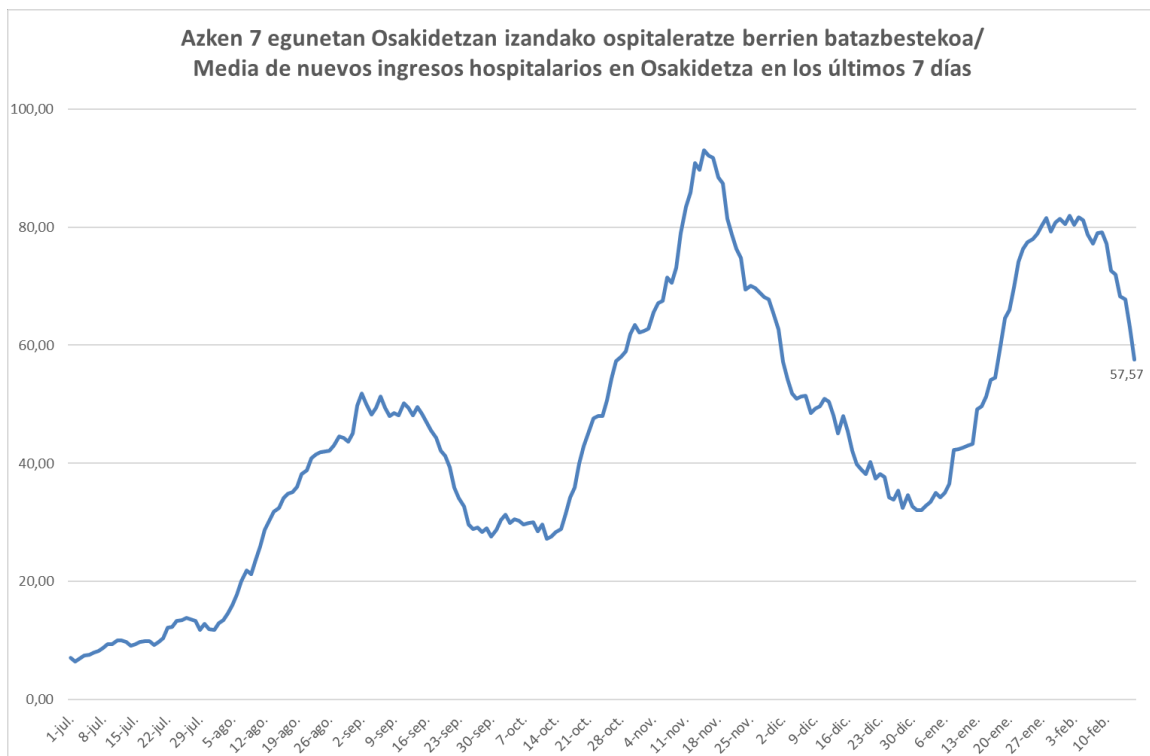
**OINARRIZKO BIRSORKUNTZA TASA /  
NÚMERO REPRODUCTIVO BÁSICO**

	<b>Euskadi (%95 IC)</b>	<b>Araba</b>	<b>Bizkaia</b>	<b>Gipuzkoa</b>
10/02	0,83 (0,80; 0,85)	0,83	0,84	0,80
11/02	0,81 (0,79; 0,84)	0,80	0,85	0,76
12/02	0,79 (0,77; 0,82)	0,77	0,83	0,74
13/02	0,80 (0,78; 0,82)	0,75	0,84	0,73
14/02	0,80 (0,78; 0,83)	0,80	0,85	0,73
15/02	0,80 (0,77; 0,82)	0,80	0,85	0,71
16/02	0,79 (0,76; 0,81)	0,72	0,85	0,69

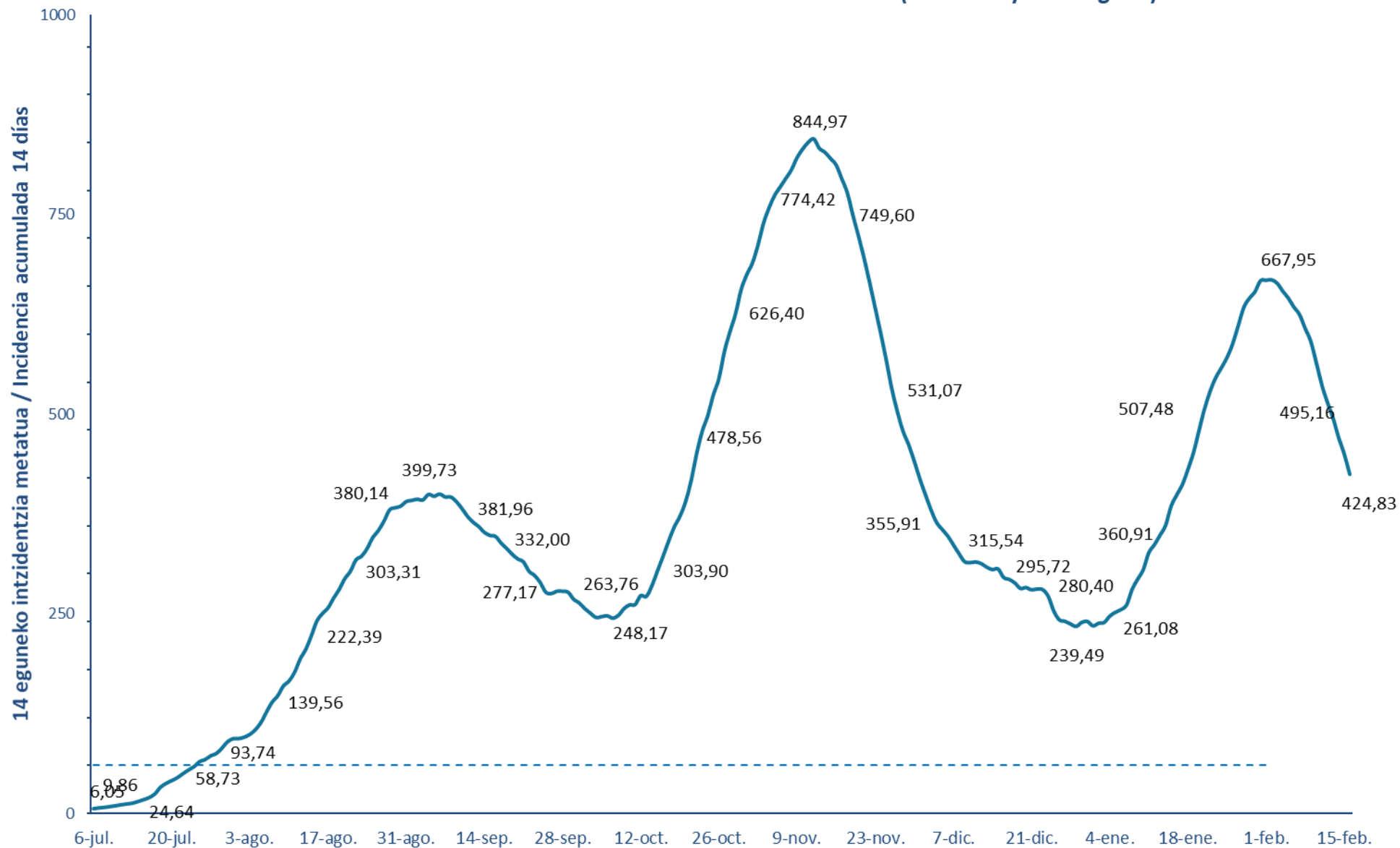


**BALIABIDE ASISTENTZIALEN ERABILERA /  
UTILIZACIÓN DE LOS RECURSOS ASISTENCIALES**

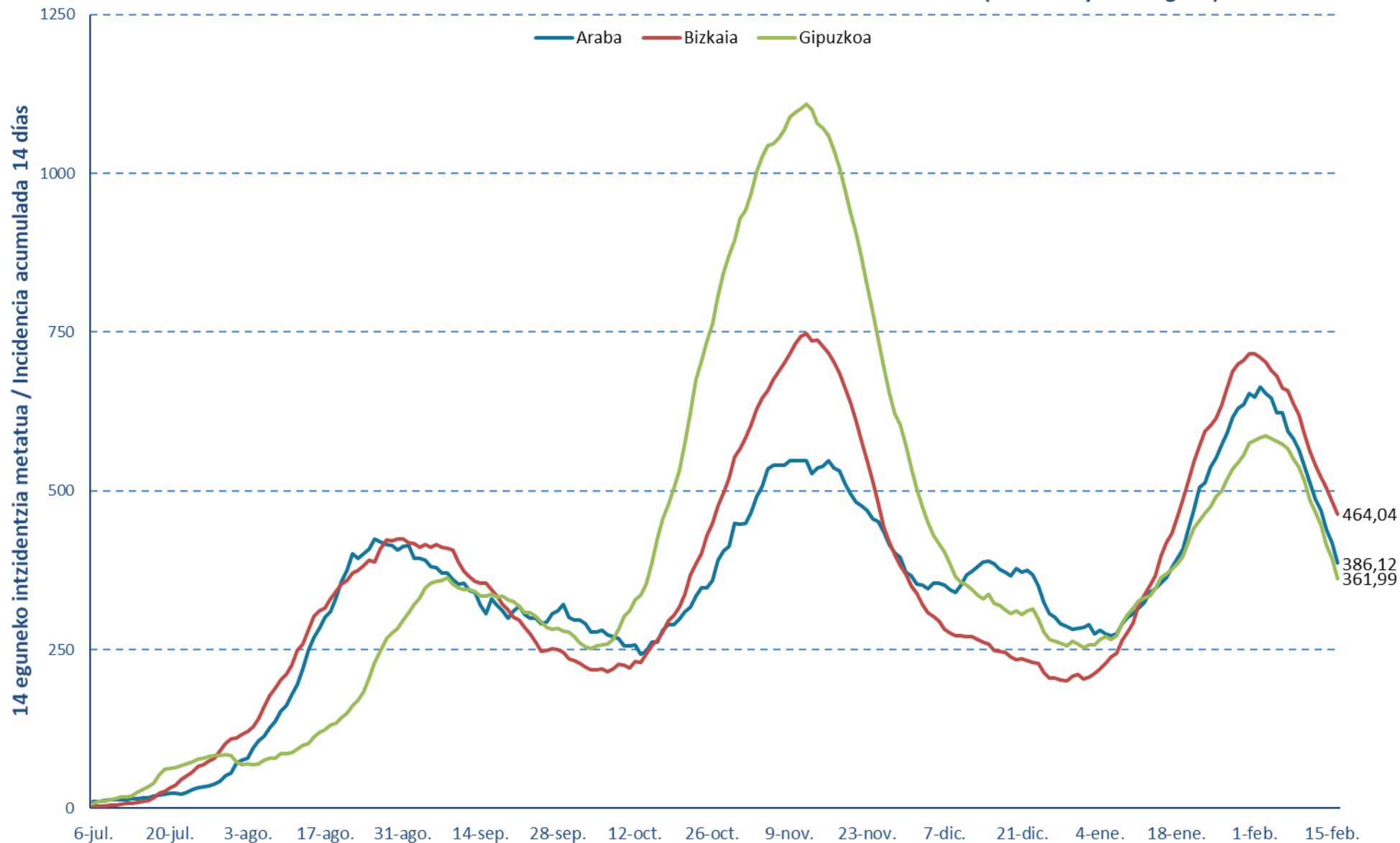
	<b>ZIUn ospitaleratuak Osakidetzan/ Ingresados en UCI en Osakidetz</b>	<b>Ospitaleratze berriak Osakidetzan/ Nuevos ingresos en planta en Osakidetz</b>	<b>Osakidetzan ospitaleratuta daudenak / Ingresados en planta en Osakidetz</b>
02/02	155	98	591
03/02	156	84	573
04/02	162	95	574
05/02	163	84	548
06/02	161	57	570
07/02	164	42	573
09/02	165	99	547
10/02	167	70	512
11/02	173	63	495
12/02	170	80	477
13/02	170	31	462
14/02	170	38	474
15/02	168	60	438
16/02	159	61	421



**14 eguneko 100.000 biztanleko intzidentzia metatua Euskadin (PCR eta antigeno testak) /**  
**Incidencia acumulada 14 días en Euskadi x 100.000 habitantes (tests PCR y de antígeno)**



**14 eguneko 100.000 biztanleko intzidentzia metatua Lurralde Historiko bakoitzean (PCR eta antigenu testak) /**  
**Incidencia acumulada 14 días en cada Territorio Histórico x 100.000 habitantes (tests PCR y de antígeno)**







**PCR POSITIBO BERRIAK EUSKADIKO UDALERRIETAN /  
NUEVOS POSITIVOS PCR EN LOS MUNICIPIOS DE EUSKADI**

Alfabetoz ordenatuta./ Ordenado alfabéticamente.

UDALERRIA / MUNICIPIO	10/02	11/02	12/02	13/02	14/02	15/02	16/02	Tasa**	I(D)/I(D-7)**
Agurain/Salvatierra	0	0	2	2	1	1	1	280,22	0,42
Alegría-Dulantzi	0	0	1	1	0	0	0	254,78	0,73
Amurrio	0	0	0	0	0	1	0	106,49	0,48
Añana	0	0	0	1	1	0	0	1117,32	-
Aramaio	4	0	0	0	1	0	0	1756,76	0,55
Armiñón	0	0	0	0	0	0	0	1345,29	1,00
Arraia-Maeztu	0	0	0	0	0	0	0	0,00	-
Arratzua-Ubarrundia	0	0	0	0	0	0	0	0,00	0,00
Artziniega	0	0	0	0	0	0	0	104,66	0,67
Asparrena	0	1	0	0	1	0	0	433,17	1,00
Ayala/Aiara	3	0	0	0	0	1	1	345,42	2,00
Baños de Ebro/Mañueta	0	0	0	0	0	0	0	0,00	-
Barrundia	3	0	0	0	0	0	0	318,81	3,00
Berantevilla	0	0	0	0	0	0	0	400,80	0,33
Bernedo	1	0	0	0	0	0	0	188,68	1,00
Campezo/Kanpezu	1	1	0	0	0	0	0	282,75	1,50
Elburgo/Burgelu	0	0	0	0	0	0	0	313,97	1,00
Elciego	0	0	0	0	0	0	0	0,00	-
Elvillar/Bilar	0	0	0	0	0	0	0	0,00	-
Erriberagoitia/Ribera Alta	0	1	0	0	0	0	0	240,96	2,00
Harana/Valle de Arana	0	0	0	0	0	0	0	423,73	1,00
Iruña Oka/Iruña de Oca	1	2	0	2	0	0	0	222,84	0,80
Iruraiz-Gauna	0	0	0	0	0	0	0	915,75	1,00
Kripan	0	0	0	0	0	0	0	546,45	0,33
Kuartango	0	0	0	0	0	0	0	268,82	1,00
Labastida/Bastida	0	0	0	0	0	0	0	64,06	0,14
Lagrán	0	0	0	0	0	0	0	0,00	-
Laguardia	0	1	0	0	0	0	0	391,13	0,18
Lanciego/Lantziego	1	0	0	0	0	0	0	132,80	0,50
Lantarón	0	0	0	0	0	1	1	423,28	1,33
Lapuebla de Labarca	1	0	0	0	0	0	0	227,53	2,00
Laudio/Llodio	5	0	1	3	3	1	2	239,77	0,49
Legutio	0	0	1	0	0	0	0	54,59	0,20
Leza	0	0	0	0	0	0	0	0,00	-
Moreda de Álava/Moreda Araba	0	0	0	0	0	0	0	1486,99	1,00
Navaridas	0	0	0	0	0	0	0	0,00	0,00
Okondo	2	0	0	0	0	2	1	493,02	1,50

Oyón-Oion	0	0	0	0	0	0	1	227,21	0,42
Peñacerrada-Urizaharra	0	0	0	0	0	0	0	694,44	1,00
Ribera Baja/Erribera Beitia	0	0	0	1	1	3	0	499,69	0,67
Samaniego	0	0	0	0	0	0	0	0,00	-
San Millán/Donemiliaga	0	0	0	0	0	0	0	137,74	0,17
Urkabustaiz	1	1	0	0	0	0	0	551,72	0,40
Valdegovía/Gaubea	0	1	1	1	2	1	0	657,89	1,75
Villabuena de Álava/Eskuernaga	0	0	0	0	0	0	0	0,00	-
Vitoria-Gasteiz	76	85	64	48	41	33	48	422,03	0,73
Yécora/Iekora	0	0	0	0	0	1	0	374,53	0,11
Zalduondo	0	0	0	0	0	0	1	507,61	0,50
Zambrana	0	0	0	0	0	0	0	448,43	0,67
Zigoitia	0	0	0	0	0	0	0	117,16	0,29
Zuia	1	0	0	0	0	0	0	254,02	0,30
<b>ARABA</b>	<b>100</b>	<b>93</b>	<b>70</b>	<b>59</b>	<b>51</b>	<b>45</b>	<b>56</b>	<b>386,12</b>	<b>0,68</b>

Abadiño	1	3	1	2	3	0	2	438,48	0,57
Abanto y Ciérvana-Abanto Zierbena	1	5	1	0	0	3	2	294,71	0,70
Ajangiz	0	0	0	0	0	0	0	0,00	-
Alonsotegi	1	4	0	2	0	0	1	850,46	0,71
Amorebieta-Etxano	4	4	5	0	1	1	3	290,31	0,73
Amoroto	0	0	0	0	0	0	0	722,89	0,75
Arakaldo	0	0	0	0	0	0	0	0,00	-
Arantzazu	1	0	0	0	0	0	0	515,46	0,40
Areatza	0	0	0	0	0	1	0	243,90	0,50
Arrankudiaga	0	0	0	0	0	0	0	392,93	1,00
Arratzu	0	0	0	0	0	0	0	0,00	-
Arrieta	0	0	0	0	0	0	1	355,24	0,50
Arrigorriaga	3	4	4	5	5	4	3	435,40	0,68
Artea	0	0	0	0	0	0	1	416,09	1,50
Artzentales	0	0	0	0	0	0	0	298,06	1,00
Atxondo	2	0	0	0	0	0	0	288,81	0,57
Aulesti	0	0	0	0	0	1	0	149,70	1,00
Bakio	0	0	1	0	0	0	0	228,40	0,86
Balmaseda	2	4	2	3	4	1	0	432,05	0,77
Barakaldo	33	43	43	27	31	27	31	438,38	0,88
Barrika	1	0	0	1	0	2	2	457,22	1,17
Basauri	9	15	5	3	8	9	3	468,65	0,68
Bedia	1	0	0	1	0	1	1	762,63	1,60
Berango	6	3	3	4	3	5	4	839,64	1,09
Bermeo	4	3	3	8	5	3	6	662,33	0,68
Berriatua	1	0	0	0	1	0	1	477,33	2,00
Berriz	0	1	1	0	1	2	1	171,60	0,67

Bilbao	154	121	108	87	68	81	110	506,53	0,71
Busturia	0	0	0	0	0	0	0	61,65	0,33
Derio	3	6	10	3	4	2	6	898,16	0,95
Dima	0	0	0	0	0	1	0	139,08	0,67
Durango	13	9	5	3	6	11	7	450,24	0,63
Ea	0	0	0	0	0	0	0	119,62	0,50
Elantxobe	0	0	0	0	2	0	0	560,22	-
Elorrio	4	1	1	0	1	1	0	255,10	0,63
Erandio	5	5	9	3	6	12	5	380,63	0,75
Ereño	0	0	0	0	0	0	0	0,00	-
Ermua	0	3	2	5	2	3	3	255,95	0,77
Errigoiti	0	0	0	0	0	1	0	204,08	1,00
Etxebarri	3	5	4	2	5	1	2	383,94	0,86
Etxebarria	0	0	0	0	0	0	0	268,46	0,40
Forua	0	0	1	0	0	0	0	221,24	0,67
Fruiz	0	0	0	0	0	0	0	357,78	0,67
Galdakao	4	9	5	4	5	8	6	328,89	0,68
Galdames	0	0	0	0	0	0	0	118,48	0,14
Gamiz-Fika	0	0	0	0	0	0	0	440,85	0,86
Garai	0	0	0	0	0	0	1	619,20	1,00
Gatika	0	0	0	0	0	0	0	242,57	0,29
Gautegiz Arteaga	0	0	0	0	0	1	0	118,06	-
Gernika-Lumo	1	0	0	1	3	2	4	166,59	0,39
Getxo	32	37	41	26	37	29	24	686,13	0,83
Gizaburuaga	0	1	0	0	0	0	0	500,00	-
Gordexola	1	0	2	0	0	0	0	406,27	0,88
Gorliz	0	1	0	0	1	1	2	488,63	0,73
Güeñes	6	7	4	0	2	4	3	1020,87	0,89
Ibarrangelu	0	0	0	0	0	0	0	0,00	-
Igorre	1	1	0	0	0	1	1	261,03	0,69
Ispaster	0	0	0	0	0	0	0	0,00	0,00
Iurreta	0	1	2	0	0	0	0	515,18	0,51
Izurtza	0	0	0	0	0	0	0	0,00	0,00
Karrantza Harana/Valle de Carranza	0	1	1	0	1	0	0	211,71	0,46
Kortezubi	0	0	0	0	0	0	0	0,00	-
Lanestosa	0	0	0	0	0	0	0	0,00	-
Larrabetzu	0	4	2	2	1	0	0	584,80	3,00
Laukiz	1	1	1	0	0	0	0	584,80	0,70
Leioa	6	6	5	4	9	14	16	509,16	0,68
Lekeitio	0	1	1	1	2	2	1	415,11	1,07
Lemoa	0	0	0	0	1	1	1	441,01	0,76
Lemoiz	0	0	0	0	0	0	0	318,22	0,44
Lezama	0	2	1	0	0	1	0	580,19	0,67

Loiu	0	2	2	0	2	1	1	649,07	0,94
Mallabia	0	0	1	0	0	0	0	252,10	1,00
Mañaria	0	0	0	0	0	0	0	191,57	1,00
Markina-Xemein	0	0	0	1	2	0	0	79,60	0,27
Maruri-Jatabe	0	2	1	0	0	0	0	655,02	1,00
Mendata	0	0	0	0	0	0	0	0,00	-
Mendexa	0	0	0	0	0	0	0	0,00	0,00
Meñaka	0	0	0	0	0	0	0	142,05	0,33
Morga	0	0	0	0	0	0	0	258,40	1,00
Mundaka	1	0	1	1	0	0	0	434,07	1,14
Mungia	3	5	4	0	6	0	0	295,17	0,61
Munitibar-Arbatzegi Gerrikaitz	0	0	0	0	0	0	0	218,34	1,00
Murueta	0	0	0	0	0	0	0	0,00	-
Muskiz	2	1	2	2	1	1	1	347,64	0,63
Muxika	0	0	0	0	0	0	0	267,56	0,80
Nabarniz	0	0	0	0	0	0	0	0,00	0,00
Ondarroa	7	6	2	1	3	2	5	501,93	1,26
Orozko	0	0	0	0	0	0	0	114,03	0,43
Ortuella	0	0	4	2	1	2	0	252,71	0,53
Otxandio	0	1	0	0	0	0	0	147,60	0,50
Plentzia	1	7	0	0	0	0	2	636,36	0,78
Portugalete	12	9	8	3	5	5	10	294,67	0,64
Santurtzi	30	34	30	18	14	17	19	635,57	1,08
Sestao	5	5	7	0	6	5	13	264,26	0,80
Sondika	0	0	0	2	2	1	1	551,39	0,69
Sopela	7	3	16	8	4	10	7	736,24	0,94
Sopuerta	1	3	1	2	1	2	1	1074,84	0,90
Sukarrieta	0	0	0	0	0	0	0	0,00	-
Trucios-Turtzioz	0	0	0	0	0	0	0	0,00	0,00
Ubide	0	0	0	0	0	0	0	0,00	-
Ugao-Miraballes	1	0	0	0	2	0	0	146,06	0,38
Urduliz	1	1	4	3	0	1	4	575,86	0,63
Urduña/Orduña	0	0	0	1	0	2	1	259,86	0,58
Valle de Trápaga-Trapagaran	1	2	2	0	0	1	2	185,58	0,43
Zaldibar	3	2	3	2	1	4	1	1247,95	0,79
Zalla	4	1	1	0	1	0	4	319,87	0,69
Zamudio	1	2	4	0	0	0	0	482,95	0,84
Zaratamo	2	2	1	0	1	0	1	850,03	1,17
Zeanuri	0	1	0	1	0	2	0	877,19	1,10
Zeberio	0	0	0	0	0	0	0	0,00	-
Zierbena	0	0	0	0	0	0	0	65,62	0,50
Ziortza-Bolibar	0	0	0	0	0	0	0	0,00	0,00
<b>BIZKAIA</b>	<b>386</b>	<b>400</b>	<b>368</b>	<b>244</b>	<b>270</b>	<b>293</b>	<b>327</b>	<b>464,04</b>	<b>0,75</b>

Abaltzisketa	0	0	0	0	0	0	0	0,00	0,00
Aduna	0	0	0	0	0	0	0	0,00	0,00
Aia	0	0	0	0	0	2	0	201,51	0,29
Aizarnazabal	0	0	0	0	0	0	0	0,00	-
Alegia	0	1	0	0	0	0	0	389,32	0,64
Albiztur	0	0	0	0	0	0	0	0,00	0,00
Alkiza	0	0	0	0	0	0	0	0,00	0,00
Altzaga	0	0	0	0	0	0	0	0,00	-
Altzo	0	0	0	0	0	0	0	0,00	-
Amezketza	0	0	0	0	0	0	2	326,09	1,00
Andoain	0	2	2	3	1	2	0	240,19	0,64
Anoeta	1	0	1	0	0	0	0	640,39	0,59
Antzuola	0	0	1	0	0	0	0	275,36	0,50
Arama	0	0	0	0	0	0	0	0,00	-
Aretxabaleta	1	3	2	0	2	1	2	310,73	0,96
Arrasate/Mondragón	11	6	11	12	2	3	9	475,50	1,19
Asteasu	0	0	0	0	0	0	0	128,21	0,33
Astigarraga	2	5	3	0	0	0	0	584,36	0,66
Ataun	4	0	1	0	0	0	0	572,41	1,00
Azkoitia	0	0	0	1	0	0	1	150,21	0,46
Azpeitia	4	2	1	2	0	0	0	308,80	0,38
Baliarrain	0	0	0	0	0	0	0	0,00	-
Beasain	4	2	0	2	0	0	0	213,96	0,64
Beizama	0	0	0	0	0	0	0	0,00	-
Belauntza	0	0	0	0	0	0	0	383,14	1,00
Berastegi	0	0	0	0	0	0	0	0,00	-
Bergara	12	8	2	3	1	3	7	558,66	1,11
Berrobi	0	0	0	0	0	0	0	0,00	0,00
Bidania-Goiatz	0	0	0	0	0	0	0	0,00	-
Deba	0	0	0	0	0	0	0	220,06	0,52
Donostia / San Sebastián	42	29	28	26	25	28	19	338,83	0,65
Eibar	9	5	10	6	3	5	5	338,50	0,72
Elduain	0	0	0	0	0	0	0	0,00	-
Elgeta	0	0	0	0	0	0	0	0,00	0,00
Elgoibar	5	9	4	6	2	3	6	840,55	0,67
Errenteria	7	4	11	3	4	5	3	308,64	0,57
Errezil	0	0	0	1	0	0	0	161,03	-
Eskoriatza	0	0	0	1	0	0	0	219,35	0,60
Ezkio-Itsaso	0	0	0	0	0	0	0	157,73	1,00
Gabiria	0	0	0	0	0	0	0	194,93	1,00
Gaintza	0	0	0	0	0	0	0	0,00	-
Gaztelu	0	0	0	0	0	0	0	0,00	-
Getaria	0	0	0	0	0	0	0	35,34	0,25

Hernani	3	2	3	3	2	0	2	263,37	0,54
Hernalde	0	0	0	0	0	0	0	327,87	0,50
Hondarribia	5	5	4	0	3	2	2	276,73	0,59
Ibarra	2	0	2	2	0	2	1	673,48	1,00
Idiazabal	0	0	1	0	0	0	0	210,08	0,83
Ikaztegieta	0	0	0	0	0	0	0	0,00	-
Irun	16	14	15	15	23	7	10	451,77	0,65
Irura	1	0	0	0	0	0	0	165,56	0,43
Itsasondo	1	0	0	0	0	0	0	137,36	0,50
Larraul	0	0	0	0	0	0	0	0,00	-
Lasarte-Oria	9	2	6	3	2	2	2	477,82	0,70
Lazkao	0	1	0	0	0	0	0	53,27	0,33
Leaburu	1	0	0	0	0	0	0	1058,20	0,67
Legazpi	3	1	1	2	0	2	4	582,71	0,77
Legorreta	0	0	0	0	0	0	0	67,11	0,20
Leintz Gatzaga	0	0	0	0	0	0	0	0,00	-
Lezo	0	1	4	0	0	1	0	592,11	0,51
Lizartza	0	0	0	0	0	0	0	0,00	0,00
Mendaro	2	3	2	0	1	1	3	1229,31	1,63
Mutiloa	0	0	0	0	0	0	0	0,00	0,00
Mutriku	1	1	0	0	0	0	0	131,73	0,64
Oiartzun	0	1	2	4	4	3	3	376,12	0,81
Olaberria	0	0	0	0	0	0	0	0,00	0,00
Oñati	6	11	30	8	12	16	13	1438,79	2,26
Ordizia	0	0	1	2	0	0	0	129,10	0,52
Orendain	0	0	0	0	0	0	0	0,00	-
Orexa	0	0	0	0	0	0	0	0,00	0,00
Orio	2	1	0	1	0	0	1	424,01	0,41
Ormaiztegi	2	1	0	0	0	0	0	391,85	0,71
Pasaia	4	1	4	5	1	2	3	418,61	0,72
Segura	1	2	0	0	0	0	0	1239,40	0,44
Soraluze-Placencia de las Armas	1	0	1	0	0	0	2	176,14	1,17
Tolosa	4	0	3	2	0	2	2	293,81	0,53
Urnietta	1	0	0	0	0	0	0	144,95	0,29
Urretxu	5	2	0	0	0	0	0	307,51	0,49
Usurbil	1	0	2	1	1	2	0	380,47	0,62
Villabona	0	0	1	0	1	0	0	84,50	0,29
Zaldibia	0	0	0	0	0	1	0	120,63	1,00
Zarautz	9	7	2	3	1	6	2	274,13	0,79
Zegama	0	1	0	0	0	1	0	328,73	0,63
Zerain	0	0	0	0	0	0	0	364,96	0,20
Zestoa	4	3	1	0	0	3	0	436,57	0,89
Zizurkil	0	0	0	0	0	0	0	131,80	0,44

Zumaia	1	2	0	1	0	1	3	172,99	0,47
Zumarraga	0	1	1	1	0	0	2	264,74	0,42
<b>GIPUZKOA</b>	187	139	163	119	91	106	109	361,99	0,67

<b>OTROS</b>	11	11	12	1	6	9	7		
--------------	----	----	----	---	---	---	---	--	--

\*14 eguneko tasa 100.000 biztanleko. Tasak kalkulatzeko EUSTATen Biztanleen Udal-Erroldaren Estatistikan 2020ko urtarrilaren 1erako argitaratutako biztanleria hartzen da. / Tasa de 14 días por 100.000 habitantes. Las tasas se calculan con respecto a la población publicada por EUSTAT en la Estadística Municipal de Habitantes para el 1 de enero del 2020. [https://eu.eustat.eus/bankupx/pxweb/eu/euskara/-/PX\\_2212\\_ep06b.px](https://eu.eustat.eus/bankupx/pxweb/eu/euskara/-/PX_2212_ep06b.px)

\*\* Inzidentzia tasen arrazoiak  $-I(D)/I(D-7)$ - gaurko 14 eguneko inzidentzia metatuaren tasa duela astebeteko 14 eguneko inzidentzia metatuaren tasarekin konparatzen du. Tasen arrazoiaren balioa 1en azpitik dagoenean inzidentzia tasak behera egin duela esan nahi du. Duela astebeteko inzidentzia tasa zero den kasuetan “-“ agertzen da. / La razón de tasas de incidencia  $-I(D)/I(D-7)$ - compara la tasa de incidencia acumulada en 14 días a fecha de hoy, con la tasa de incidencia acumulada en 14 días de hace una semana. En caso de que el valor de la ratio sea un valor por debajo de 1, significa que la incidencia ha disminuido. Cuando la tasa de incidencia de hace una semana es cero se indica con “-“.

+ Semaforoa 14 eguneko inzidentzia tasaren arabera 5.000 biztanletik gorako udalerrietan: berdez < 60, horiz 60-299, laranja 300-499 eta gorri >=500. / Semaforo según la tasa de incidencia acumulada en 14 días en los municipios de más de 5.000 habitantes: en verde <60, en amarillo 60-299, en naranja 300-499 y en rojo >= 500.

**PCR POSITIBO BERRIAK EUSKADIKO OSASUN EREMUETAN /**  
**NUEVOS POSITIVOS PCR EN LAS ZONAS DE SALUD DE EUSKADI**

Alfabetoz ordenatuta./ Ordenado alfabéticamente.

OSASUN-EREMUAK/ZONAS DE SALUD	10/02	11/02	12/02	13/02	14/02	15/02	16/02	Tasa**	I(D)/I(D-7)**
Abetxuko	2	1	0	0	0	0	1	288,34	0,55
Aranbizkarra I	4	2	1	2	1	0	5	377,01	0,72
Aranbizkarra II	4	1	2	3	3	0	2	315,94	0,57
Casco Viejo (Vitoria)	10	7	7	4	2	3	0	430,10	0,79
Gazalbide Txagorritxu	3	5	7	1	4	4	7	454,78	0,90
La Habana	2	0	2	3	1	1	2	331,76	0,60
Lakua - Arriaga	5	3	4	1	3	1	3	427,68	0,68
Lakuabizkarra	14	6	7	8	2	6	2	367,86	0,72
Llanada Alavesa	3	1	3	5	2	1	2	379,48	0,64
Montaña alavesa	0	1	0	0	0	0	0	134,89	1,00
Norte-Villarreal	0	1	1	0	0	0	0	69,64	0,30
Norte-Zuya	1	2	0	0	0	0	0	307,14	0,37
Olaguibel	8	20	7	5	6	1	8	494,73	0,73
Olarizu	6	3	2	2	1	3	2	333,74	0,60
Salburua	6	8	3	3	1	2	1	430,98	0,67
San Martín	6	6	2	5	2	0	7	241,68	0,64
Sansomendi	2	7	3	4	4	3	2	472,71	1,02
Valles Alaveses I	1	3	0	4	3	3	1	424,09	1,33
Valles Alaveses II	1	0	0	1	1	3	0	786,75	0,68
Zabalgana	6	12	13	4	8	6	5	448,47	0,87
Zaramaga	2	3	2	1	3	2	3	283,70	0,77
<b>OSI ARABA</b>	86	92	66	56	47	39	53	380,78	0,71
Rioja	3	1	1	0	0	1	1	228,62	0,32
<b>OSI ARABAKO ERRIOXA</b>	3	1	1	0	0	1	1	228,62	0,32
Desierto / Urban	2	3	6	6	2	5	2	473,01	0,82
La Paz	6	7	6	6	3	3	5	321,63	0,67
Lutxana	0	4	3	2	0	0	2	390,52	0,69
Rontegi	4	5	9	6	14	1	8	695,54	1,07
San Vicente	6	11	7	3	7	4	6	415,08	0,90
Sestao Kueto	1	3	5	0	5	3	1	273,70	1,22
Sestao Markonzaga	4	2	2	0	1	2	12	249,57	0,66
Zaballa C.S.	7	6	2	2	2	2	3	414,05	0,93
Zuazo	8	7	10	2	2	12	5	405,78	1,04
<b>OSI BARAKALDO SESTAO</b>	38	48	50	27	36	32	44	391,59	0,86
Abadiño-Elorrio-Berriz	10	7	6	3	6	7	4	422,34	0,64
Aiala	4	0	0	1	0	3	2	177,07	0,68
Amorebieta	4	4	5	0	1	1	3	271,55	0,73
Arratia	3	2	0	2	1	7	4	400,32	0,82
Arrigorriaga	6	6	5	0	8	4	4	422,93	0,76



Basauri-Ariz	6	5	2	2	6	7	2	409,48	0,69
Basauri-Kareaga	3	10	2	1	2	2	1	522,30	0,67
Bermeo	5	3	4	9	5	3	6	611,99	0,70
Durango	13	10	7	3	6	11	8	443,25	0,62
Etxebarri	3	5	3	2	5	1	0	381,43	0,80
Galdakao	4	13	6	6	6	8	6	348,97	0,74
Gernika	1	0	1	1	3	2	4	164,42	0,44
Gernikaldea	0	0	0	0	2	2	0	132,14	0,63
Lekeitio	0	2	1	1	2	3	1	360,00	0,97
Llodio	6	0	1	3	3	4	3	250,87	0,56
Markina - Xemein	0	0	0	1	2	0	0	92,69	0,29
Ondarroa	8	6	2	1	4	2	6	512,39	1,32
<b>OSI BARRUALDE-GALDAKAO</b>	76	73	45	36	62	67	54	363,23	0,69
Basurto	14	6	7	6	12	9	8	692,35	0,68
Begoña	7	9	5	4	0	1	6	650,94	0,77
Bolueta	4	2	2	4	0	5	4	318,64	0,74
Bombero Etxaniz	27	11	13	12	7	5	14	504,69	0,68
Casco Viejo (Bilbao)	3	3	4	4	2	1	6	479,31	0,73
Deusto	6	19	5	3	1	6	8	425,73	0,73
Gazteleku	3	7	5	3	3	2	5	295,75	0,65
Indautxu	14	8	7	5	14	8	6	650,47	0,93
Javier Sáenz de Buruaga	5	5	10	3	1	5	8	469,18	0,73
Karmelo	8	2	3	1	0	1	2	309,51	0,45
La Peña	1	6	4	5	0	1	0	353,36	0,43
Mina del Morro	6	5	3	6	0	2	0	412,63	0,87
Miribilla-La Merced	11	5	4	6	6	10	9	486,01	0,90
Otxarkoaga	1	1	5	1	3	1	2	432,59	0,74
Rekalde	10	12	13	8	4	7	3	497,42	0,76
San Adrián	4	3	4	1	7	2	3	456,94	0,88
San Ignacio	14	5	7	9	2	0	12	659,76	0,71
Santutxu-Solokoetxe	5	4	2	2	0	4	3	472,42	0,58
Txurdinaga	4	2	3	3	2	3	2	484,54	0,76
Zorroza	3	6	3	4	2	0	3	445,11	0,52
Zurbaran	2	2	1	1	2	4	7	457,05	0,72
<b>OSI BILBAO-BASURTO</b>	152	123	110	91	68	77	111	490,89	0,71
Abanto-Muskiz	3	6	3	2	1	4	3	311,56	0,65
Balmaseda	2	5	3	2	5	1	0	340,08	0,70
Buenavista	4	2	3	2	2	3	6	403,29	0,96
Güeñes	7	7	6	0	2	4	3	902,00	0,90
Ortuella	0	0	3	2	1	2	0	247,58	0,51
Portugalete - Centro	3	3	1	2	1	2	4	272,69	0,51
Portugalete-Repelega	5	4	6	1	2	1	2	282,60	0,67
Santurtzi-Centro-Mamariga	15	16	24	9	11	12	8	794,78	1,54

Santurtzi Kabiezes	14	18	6	7	3	4	9	485,53	0,82
Trapagaran	1	2	2	0	0	1	2	192,78	0,45
Zalla	5	4	2	2	2	2	5	459,93	0,72
<b>OSI EZKERRALDEA ENKARTERRI CRUCES</b>	59	67	59	29	30	36	42	423,45	0,80
Alango	8	11	5	8	11	3	4	473,14	0,64
Algorta	15	13	19	8	12	10	9	687,35	0,75
Astrabudua	1	2	5	3	3	9	3	419,93	0,90
Erandio	4	2	4	0	3	3	1	319,44	0,62
Gorliz - Plentzia	1	8	0	1	0	3	6	533,66	0,72
Las Arenas	9	16	18	11	14	20	17	729,22	1,02
Leioa	6	5	4	4	8	10	10	488,41	0,65
Mungia	4	8	7	0	5	0	2	325,96	0,63
Sopela	14	7	23	15	6	17	15	714,12	0,92
Txorierrri	4	12	18	5	8	5	9	698,19	0,85
<b>OSI URIBE</b>	66	84	103	55	70	80	76	567,14	0,79
Arrasate	15	7	13	12	4	3	9	541,23	0,99
Bergara	12	8	3	3	1	3	7	496,50	1,05
Oñati	6	11	30	8	12	16	13	1400,08	2,26
Valle de Leniz	1	2	1	2	1	1	2	261,76	0,73
<b>OSI ALTO DEBA</b>	34	28	47	25	18	23	31	633,07	1,25
Dumboa	4	6	6	2	12	3	2	337,67	0,55
Hondarribia	5	5	4	0	3	2	1	257,04	0,59
Irun - Centro	13	8	9	13	14	4	6	457,21	0,75
<b>OSI BIDASOA</b>	22	19	19	15	29	9	9	373,93	0,65
Deba	1	2	0	0	0	0	0	186,25	0,59
Eibar	8	2	7	1	3	4	2	333,20	0,66
Elgoibar	8	12	7	6	3	4	11	720,18	0,78
Ermua	0	3	3	5	2	2	3	255,29	0,79
Torrekua	1	3	2	5	0	0	3	265,28	0,84
<b>OSI DEBABARRENA</b>	18	22	19	17	8	10	19	378,95	0,74
Alza-Roteta	4	4	6	2	1	0	4	290,36	0,66
Amara Berri	5	6	6	2	6	4	2	341,72	0,56
Amara Centro	1	1	1	0	0	2	0	175,74	0,54
Beraun - Errenteria	4	0	8	1	0	1	0	262,92	0,59
Bidebieta	6	4	5	0	0	0	1	444,38	0,89
Egia	0	3	1	3	0	2	2	323,80	0,66
Gros	6	4	5	4	5	7	4	333,36	0,70
Hernani - Urnieta - Astigarraga	6	7	6	3	2	0	2	291,58	0,53
Intxaurreondo	3	2	2	2	6	6	1	472,73	0,90
Iztietia - Errenteria	3	4	3	2	4	4	3	329,11	0,57
Lasarte - Usurbil	10	2	8	4	3	5	2	455,23	0,70
Lezo-San Juan	0	1	4	0	0	1	0	479,31	0,50
Loiola	2	1	0	1	0	1	0	232,11	0,77

Oiartzun	0	1	2	4	4	2	3	378,82	0,80
Ondarreta	10	4	1	11	6	2	1	306,50	0,61
Parte Vieja	2	1	1	0	0	1	2	224,12	0,65
Pasai Antxo	1	0	1	0	1	0	0	192,68	0,57
Pasajes San Pedro	5	1	4	6	0	2	3	574,50	0,78
Zarautz – Orio - Aia	11	8	2	4	3	8	3	293,22	0,60
Zumaia - Zestoa - Getaria	5	5	1	1	0	4	3	204,37	0,63
<b>OSI DONOSTIALDEA</b>	84	59	67	50	41	52	36	323,50	0,63
Azkoitia	0	0	0	1	0	0	1	150,13	0,45
Azpeitia	4	2	1	3	0	0	0	281,44	0,38
Beasain	7	6	1	2	0	1	0	282,49	0,54
Lazkao	4	1	1	0	0	0	0	151,62	0,68
Legazpi	3	1	1	2	0	2	4	570,58	0,77
Ordizia	1	0	1	2	0	1	0	120,21	0,59
Zumarraga	5	3	1	1	0	0	2	263,61	0,46
<b>OSI GOIERRI-ALTO UROLA</b>	24	13	6	11	0	4	7	254,41	0,51
Alegia	0	1	0	0	0	0	2	163,76	0,52
Andoain	0	2	2	3	1	2	0	234,01	0,64
Ibarra	3	0	2	2	0	2	1	432,96	0,92
Tolosa	4	0	3	2	0	2	2	274,04	0,52
Villabona	2	0	2	0	1	0	0	175,39	0,41
<b>OSI TOLOSALDEA</b>	9	3	9	7	2	6	5	248,81	0,57
<b>Otros</b>	13	11	12	4	7	17	11		

\*14 eguneko tasa 100.000 biztanleko/ Tasa de 14 días por 100.000 habitantes.

\*\* Inzidentzia tasen arrazoiak **-I(D)/I(D-7)-** gaurko 14 eguneko inzidentzia metatuaren tasa duela astebeteko 14 eguneko inzidentzia metatuaren tasarekin konparatzen du. Tasen arrazoiaren balioa 1en azpitik dagoenean inzidentzia tasak behera egin duela esan nahi du. Duela astebeteko inzidentzia tasa zero den kasuetan “-“ agertzen da. / La razón de tasas de incidencia **-I(D)/I(D-7)-** compara la tasa de incidencia acumulada en 14 días a fecha de hoy, con la incidencia acumulada en 14 días de hace una semana. En caso de que el valor de la ratio sea un valor por debajo de 1, significa que la incidencia ha disminuido. Cuando la tasa de incidencia de hace una semana es cero se indica con “-“.

+ Semaforoa 14 eguneko inzidentzia tasaren arabera: berdez < 60, horiz 60-299, laranja 300-499 eta gorri >=500. / Semaforo según la tasa de incidencia acumulada en 14 días: en verde <60, en amarillo 60-299, en naranja 300-499 y en rojo >= 500.