

## KORONABIRUSAREN EGOERA EPIDEMIOLOGIKOA EUSKADIN (COVID-19) SITUACIÓN EPIDEMIOLÓGICA DEL CORONAVIRUS (COVID-19) EN EUSKADI

-- RESULTADOS DE TESTS VALIDADOS EL 24/02/2021--

Osasun Sailburuordetza / Viceconsejería de Salud  
COVID Informazio Zerbitzua / Servicio de Información COVID

### OPEN DATA:

Informe honetan argitaratzen diren datu guztiak hurrengo webgunean dituzue eskuragarri. / Todos los datos publicados en este informe están disponibles en la siguiente página web.

<https://opendata.euskadi.eus/catalogo/-/evolucion-del-coronavirus-covid-19-en-euskadi/>

### TXOSTENEAN ORAIN ARTE ARAZTU EDO ZUZENDU DIREN AKATSAK ERRORES DEPURADOS O CORREGIDOS HASTA LA FECHA EN EL INFORME

Txosten honen informazioa etengabe berrikusten eta arazten ari da. Baliteke, gardentasunaren mesedetan, akats puntualen bat egotea, gerora zuzenduko dena. / La información de este informe está continuamente siendo revisada y depurada. En aras de la transparencia puede que haya algún error puntual que se corregirá posteriormente.

ARAZTU EDO ZUZENDU DIREN AKATSAK	ERRORES DEPURADOS O CORREGIDOS
Egunero desadostasun txikiak zuzentzen dira bizilekuaren eta testa eskatzen den lurralde historikoaren artean.	Cada día se corrigen pequeñas discrepancias entre el lugar de residencia y el territorio histórico desde donde se solicita el test.

### BIZI BERRI III PLANEKO ADIERAZLEAK / INDICADORES DEL PLAN BIZI BERRI III

Indicador	Balioa / Valor
-Tasa de Incidencia Acumulada en 14 días	294,54
-Índice de reproductividad ( $R_t$ —conocida como $R_0^*$ )	0,87
-Razón de Tasas	0,73
-Ocupación en camas UCI	129
-Tasa de Incidencia Acumulada en 14 días en mayores de 65 años.	178,33
-Trazabilidad de los casos (últimos 7 días)	50,3%

## KORONABIRUSAREN EGOERA EPIDEMIOLOGIKOA EUSKADIN (COVID-19) SITUACIÓN EPIDEMIOLÓGICA DEL CORONAVIRUS (COVID-19) EN EUSKADI

-- RESULTADOS DE TESTS VALIDADOS EL 24/02/2021--

	PCR	Antigeno	Guztira
Egindako test diagnostiko kopurua / Número de test diagnósticos realizados:	6.944	3.235	10.179
Emitza positibo kopurua / Número de resultados positivos:	190	212	402
Emitza positiboen ehunekoa / Porcentaje de test positivos:	2,7%	6,6%	3,9%

### TEST DIAGNOSTIKOA EGITEKO ARRAZOIA EMAITZA POSITIBOA DUTEN KASUETAN/ MOTIVO DE REALIZACIÓN DEL TEST DIAGNÓSTICO EN CASOS CON RESULTADO POSITIVO

	Kontaktua izatea / Ser contacto *	Sintomak izatea / Ser sintomáticos *	Beste arrazoi bat / Otro motivo *
18/02	53,9%	31,8%	14,3%
19/02	53,3%	32,1%	14,6%
20/02	51,9%	32,7%	15,4%
21/02	50,5%	33,2%	16,4%
22/02	51,0%	33,1%	16,0%
23/02	50,7%	33,9%	15,5%
24/02	50,3%	34,3%	15,3%

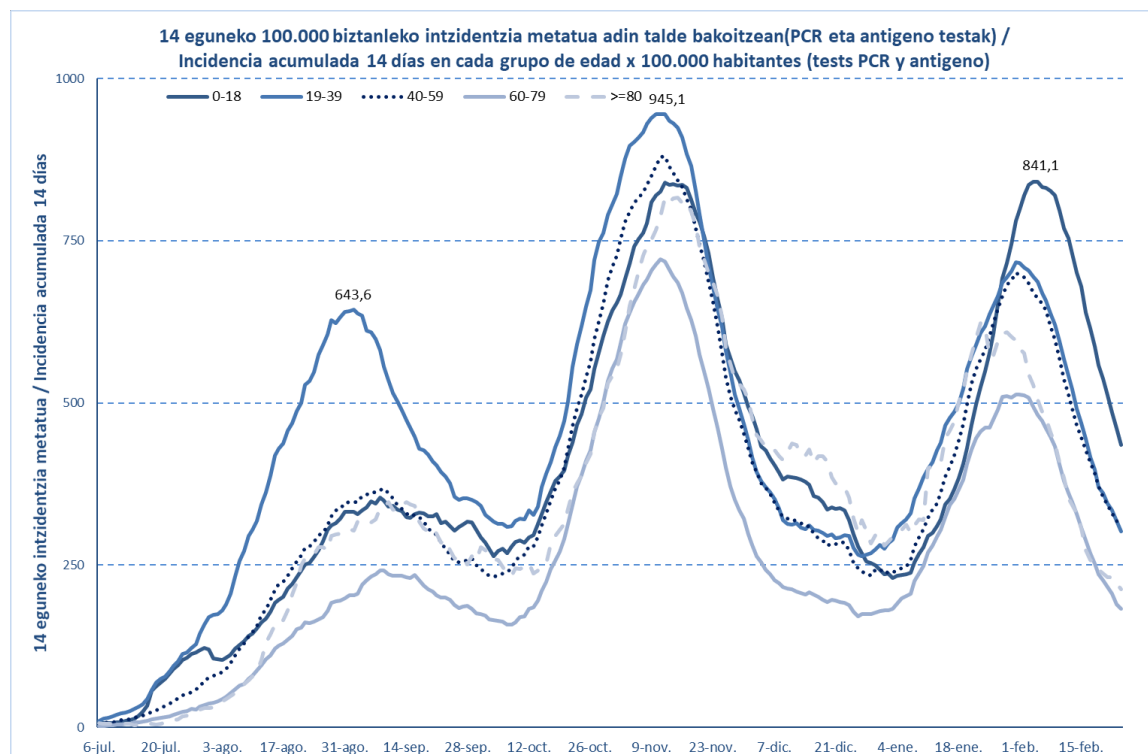
\*Azken 7 egunetako emaitzen batzbestekoa / Media de los resultados de los últimos 7 días.

### KASU POSITIBO BERRIAK HERRIALDE HISTORIKOAREN ARABERA / NUEVOS CASOS POSITIVOS SEGÚN SU TERRITORIO HISTÓRICO

	Kasu positibo kopurua / Número de casos positivos	100.000 biztanleko 14 eguneko inzidentzia tasa metatua/ Tasa de incidencia acumulada en 14 días por 100.000 habitantes	Tasen arrazoia/ Razón de tasas I(D)/I(D-7)
Araba	78	268,92	0,73
Bizkaia	219	342,37	0,77
Gipuzkoa	103	218,61	0,65
Otros	2		
Euskadi	402	294,54	0,73

## KASU POSITIBO BERRIAK ADIN-TARTEKA / NUEVOS CASOS POSITIVOS POR GRUPOS DE EDAD

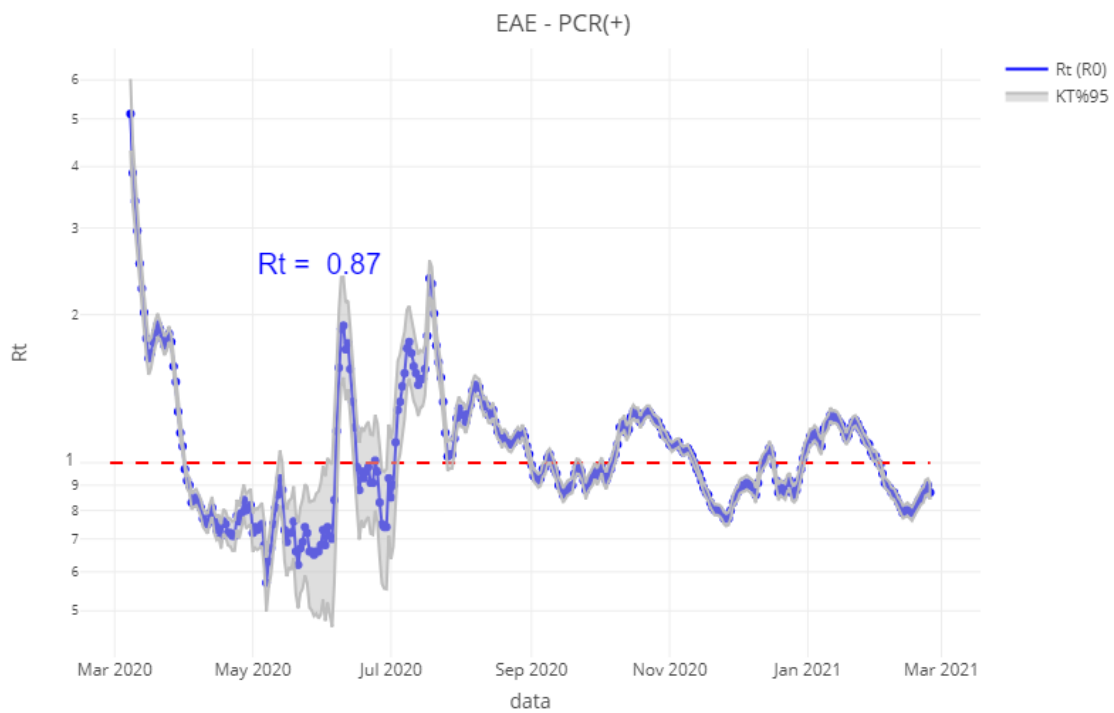
	Kasu positibo kopurua / Número de casos positivos	100.000 biztanleko 14 eguneko intzidentzia tasa metatua/ Tasa de incidencia acumulada en 14 días por 100.000 habitantes	Tasen arrazoia/ Razón de tasas I(D)/I(D-7)
0-18	95	434,82	0,71
19-39	88	302,11	0,72
40-64	160	296,27	0,75
65-79	36	161,90	0,68
>=80	23	212,66	0,82
>=65	59	178,33	0,73



	Kasu positibo kopurua / Número de casos positivos	100.000 biztanleko 14 eguneko intzidentzia tasa metatua/ Tasa de incidencia acumulada en 14 días por 100.000 habitantes	Tasen arrazoia/ Razón de tasas I(D)/I(D-7)
0-2	8	256,05	0,67
3-5	9	356,56	0,75
6-12	44	462,04	0,71
13-16	25	551,91	0,69
17-18	9	434,89	0,74

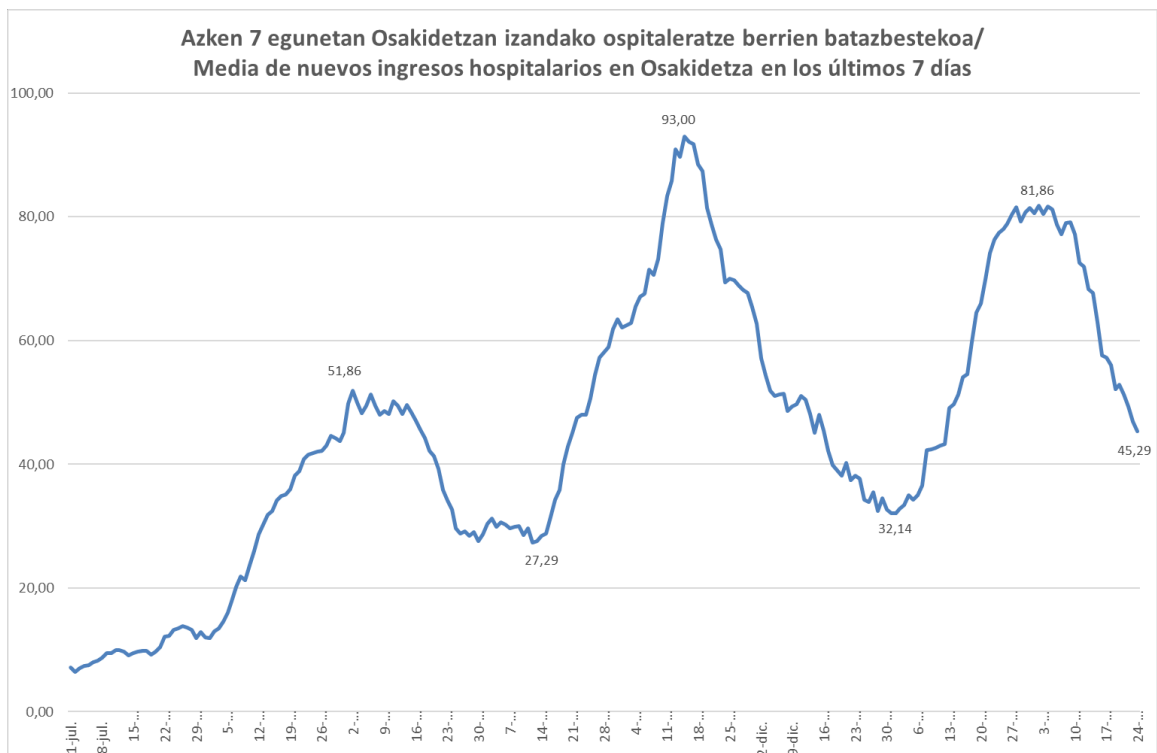
**OINARRIZKO BIRSORKUNTZA TASA /  
NÚMERO REPRODUCTIVO BÁSICO**

	<b>Euskadi (%95 IC)</b>	<b>Araba</b>	<b>Bizkaia</b>	<b>Gipuzkoa</b>
18/02	0,82 (0,79; 0,85)	0,75	0,86	0,78
19/02	0,84 (0,81; 0,86)	0,80	0,86	0,79
20/02	0,85 (0,83; 0,88)	0,85	0,88	0,78
21/02	0,86 (0,83; 0,89)	0,88	0,87	0,82
22/02	0,89 (0,86; 0,92)	0,95	0,89	0,87
23/02	0,90 (0,86; 0,93)	1,00	0,87	0,91
24/02	0,87 (0,84; 0,91)	1,00	0,84	0,90

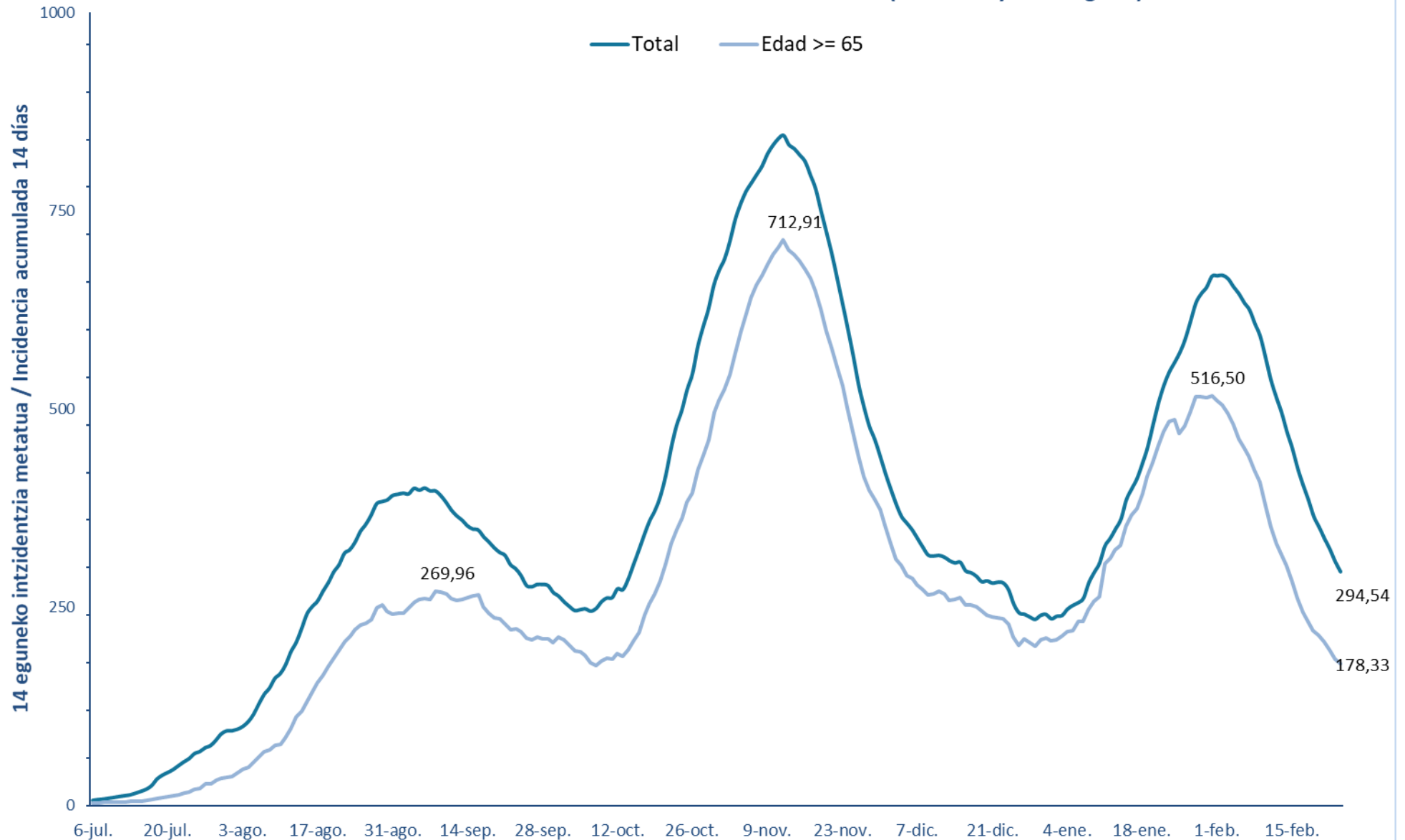


**BALIABIDE ASISTENTZIALEN ERABILERA /  
UTILIZACIÓN DE LOS RECURSOS ASISTENCIALES**

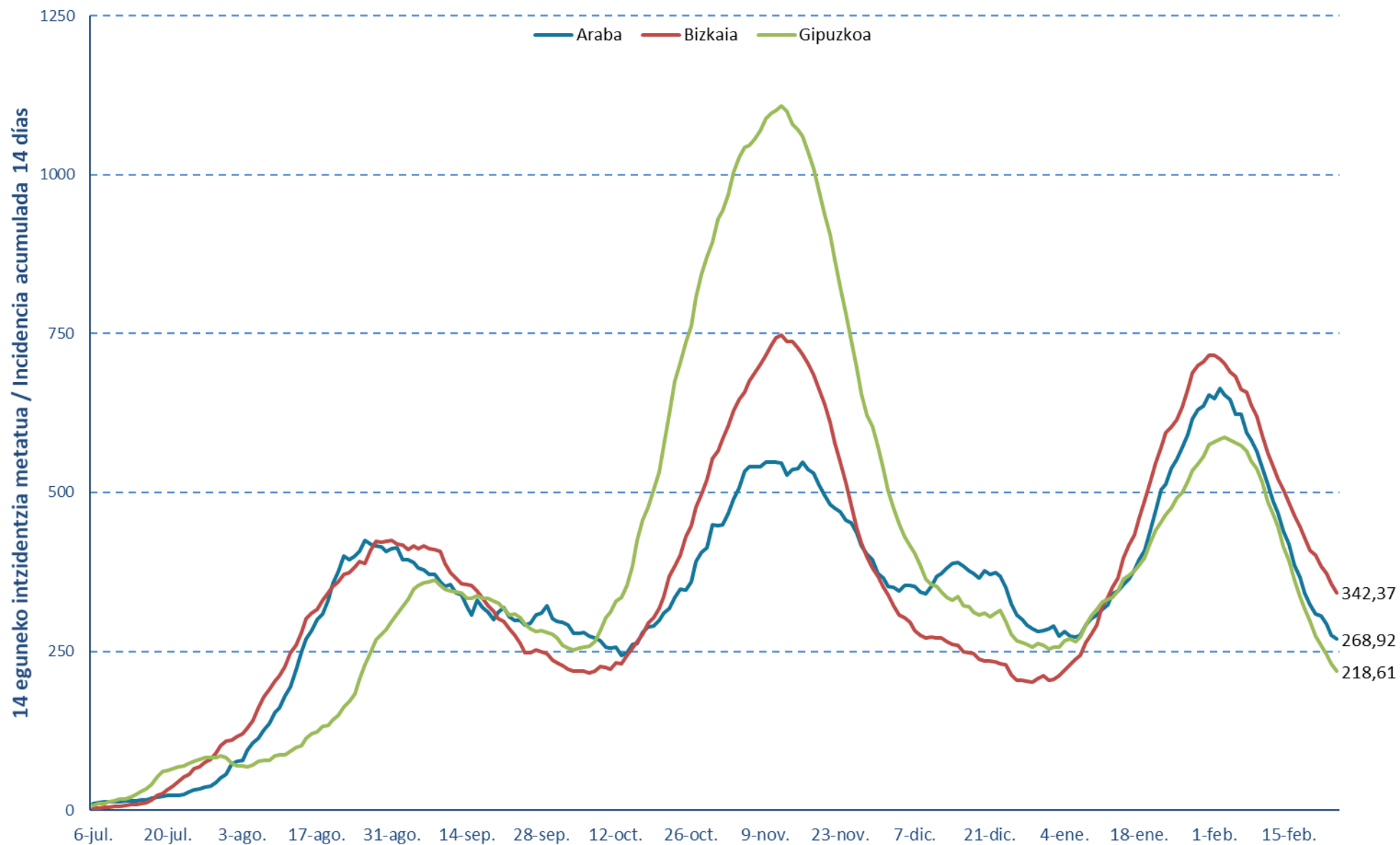
	<b>ZIUn ospitaleratuak Osakidetzan/ Ingresados en UCI en Osakidetza</b>	<b>Ospitaleratze berriak Osakidetzan/ Nuevos ingresos en planta en Osakidetza</b>	<b>Osakidetzan ospitaleratuta daudenak / Ingresados en planta en Osakidetza</b>
11/02	173	63	495
12/02	170	80	477
13/02	170	31	462
14/02	170	38	474
15/02	168	60	438
16/02	159	61	421
17/02	153	68	413
18/02	156	54	391
19/02	146	53	376
20/02	144	36	386
21/02	145	27	396
22/02	134	46	360
23/02	132	44	333
24/02	129	57	332



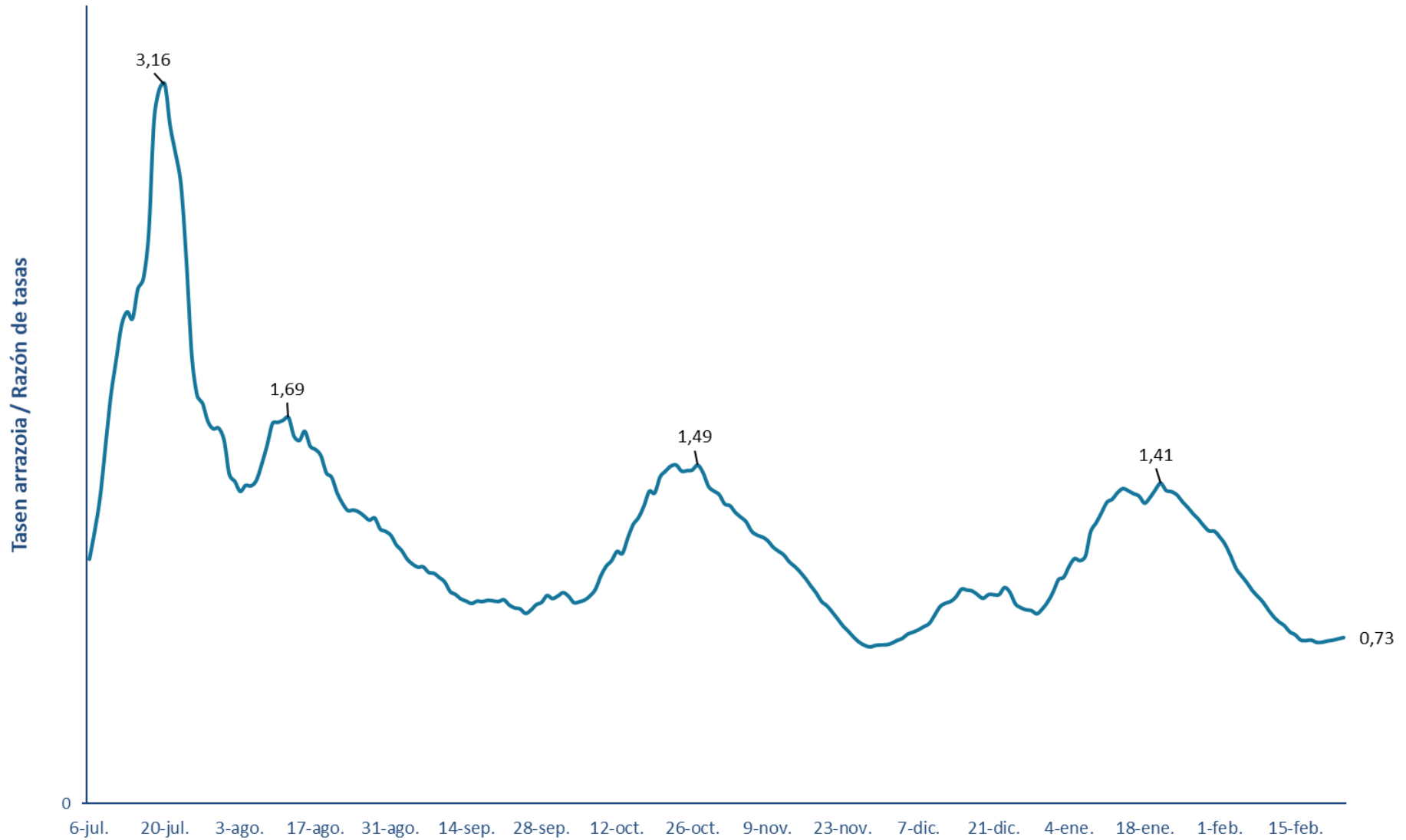
14 eguneko 100.000 biztanleko intzidentzia metatua Euskadin (PCR eta antigeno testak) /  
Incidencia acumulada 14 días en Euskadi x 100.000 habitantes (tests PCR y de antígeno)



**14 eguneko 100.000 biztanleko intzidentzia metatua Lurralde Historiko bakoitzean (PCR eta antigeno testak) /**  
**Incidencia acumulada 14 días en cada Territorio Histórico x 100.000 habitantes (tests PCR y de antígeno)**



### Euskadiko 14 eguneko inzidentzia tasen arrazoiaren bilakaera / Evolución de la razón de tasas de 14 días en Euskadi







**PCR POSITIBO BERRIAK EUSKADIKO UDALERRIETAN /  
NUEVOS POSITIVOS PCR EN LOS MUNICIPIOS DE EUSKADI**

Alfabetoz ordenatuta./ Ordenado alfabéticamente.

UDALERRIA / MUNICIPIO	18/02	19/02	20/02	21/02	22/02	23/02	24/02	Tasa**	I(D)/I(D-7)**
Agurain/Salvatierra	0	2	0	1	0	0	0	261,54	0,78
Alegría-Dulantzi	0	1	0	0	0	0	1	127,39	0,67
Amurrio	0	1	1	0	0	0	2	58,08	0,75
Añana	0	0	1	0	0	0	0	1675,98	1,50
Aramaio	0	0	0	0	0	0	1	202,70	0,12
Armiñón	0	0	0	0	0	0	0	0,00	0,00
Arraia-Maeztu	0	0	0	0	0	0	0	0,00	-
Arratzua-Ubarrundia	0	0	0	0	0	0	0	0,00	-
Artziniega	0	0	0	0	0	0	0	0,00	0,00
Asparrena	0	0	0	0	0	0	1	185,64	0,60
Ayala/Aiara	0	0	0	0	0	0	0	103,63	0,27
Baños de Ebro/Mañueta	0	0	0	0	0	0	0	0,00	-
Barrundia	0	0	0	0	0	0	0	0,00	0,00
Berantevilla	0	0	0	0	0	1	0	200,40	1,00
Bernedo	0	0	0	0	0	0	0	0,00	0,00
Campezo/Kanpezu	0	0	0	0	0	0	2	565,50	1,20
Elburgo/Burgelu	0	0	0	0	0	0	0	0,00	0,00
Elciego	0	0	1	0	0	0	0	193,24	2,00
Elvillar/Bilar	0	0	0	0	0	0	0	0,00	-
Erriberagoitia/Ribera Alta	0	0	0	0	0	0	0	120,48	0,50
Harana/Valle de Arana	0	0	0	0	0	0	0	0,00	-
Iruña Oka/Iruña de Oca	0	3	0	0	0	1	2	306,41	1,38
Iruraiz-Gauna	0	0	0	0	0	0	0	0,00	0,00
Kripan	0	0	0	0	0	0	0	0,00	-
Kuartango	0	0	0	0	0	0	0	0,00	0,00
Labastida/Bastida	0	0	0	0	0	0	0	0,00	0,00
Lagrán	0	0	0	0	0	0	0	0,00	-
Laguardia	0	0	0	0	1	0	0	130,38	0,40
Lanciego/Lantziego	0	0	0	0	0	0	0	0,00	0,00
Lantarón	0	0	0	0	0	1	0	423,28	0,80
Lapuebla de Labarca	0	0	0	0	0	0	0	0,00	0,00
Laudio/Llodio	2	3	1	1	1	1	4	141,68	0,60
Legutio	0	0	0	1	0	0	0	109,17	2,00
Leza	0	0	0	0	0	0	0	0,00	-
Moreda de Álava/Moreda Araba	0	0	0	0	0	0	0	0,00	0,00
Navaridas	0	0	0	0	0	0	0	0,00	-
Okondo	0	0	0	0	0	0	2	410,85	1,00

Oyón-Oion	0	0	0	0	1	0	0	170,41	0,67
Peñacerrada-Urizaharra	0	0	0	0	0	0	0	0,00	0,00
Ribera Baja/Erribera Beitia	0	0	0	0	0	2	0	437,23	0,88
Samaniego	0	0	0	0	0	0	0	0,00	-
San Millán/Donemiliaga	0	0	0	0	0	0	0	0,00	0,00
Urkabustaiz	1	2	0	0	0	4	0	551,72	1,00
Valdegovía/Gaubea	1	0	0	0	2	0	0	1033,83	1,22
Villabuena de Álava/Eskuernaga	0	0	0	0	0	0	0	0,00	-
Vitoria-Gasteiz	62	55	44	41	51	51	61	299,49	0,75
Yécora/Iekora	0	0	5	0	0	1	0	2621,72	7,00
Zalduondo	1	0	0	0	0	0	0	1015,23	2,00
Zambrana	0	0	0	0	0	0	0	0,00	0,00
Zigoitia	0	0	0	1	0	3	1	292,91	2,50
Zuia	0	0	0	1	1	0	1	127,01	1,50
<b>ARABA</b>	<b>67</b>	<b>67</b>	<b>53</b>	<b>46</b>	<b>57</b>	<b>65</b>	<b>78</b>	<b>268,92</b>	<b>0,73</b>

Abadiño	2	2	1	0	1	0	2	257,93	0,63
Abanto y Ciérvana-Abanto Zierbena	0	1	2	0	1	1	3	199,98	0,73
Ajangiz	0	0	0	0	0	0	0	0,00	-
Alonsotegi	0	0	0	0	0	1	0	318,92	0,39
Amorebieta-Etxano	2	2	0	1	2	3	2	155,52	0,59
Amoroto	0	0	0	0	0	0	0	0,00	0,00
Arakaldo	0	0	0	0	0	0	0	0,00	-
Arantzazu	0	0	0	0	0	0	0	0,00	0,00
Areatza	0	0	0	0	0	0	1	243,90	0,75
Arrankudiaga	0	0	0	0	0	0	0	0,00	0,00
Arratzu	0	0	0	0	0	0	0	0,00	-
Arrieta	0	0	0	0	0	0	0	177,62	0,50
Arrigorriaga	3	3	5	0	5	5	1	401,91	0,94
Artea	0	0	0	0	1	0	0	554,79	0,80
Artzentales	0	0	0	0	0	0	0	0,00	0,00
Atxondo	0	0	0	0	0	0	3	361,01	1,00
Aulesti	0	0	0	0	0	0	0	149,70	1,00
Bakio	0	0	1	0	1	1	0	152,26	0,67
Balmaseda	0	0	1	0	0	0	1	209,48	0,53
Barakaldo	21	45	14	19	29	29	15	409,09	0,93
Barrika	0	0	0	0	1	1	0	522,53	1,00
Basauri	12	11	5	4	2	2	5	222,12	0,55
Bedia	1	0	0	0	0	0	0	476,64	0,56
Berango	1	1	4	0	1	3	2	495,53	0,63
Bermeo	7	10	11	1	4	6	4	461,27	0,74
Berriatua	0	1	0	0	0	0	0	238,66	0,60
Berriz	1	2	0	1	1	0	1	257,40	2,00

Bilbao	107	91	73	63	75	67	80	359,33	0,74
Busturia	0	0	0	0	0	0	0	0,00	0,00
Derio	4	4	1	4	3	3	2	852,49	0,93
Dima	1	1	0	0	0	1	2	625,87	1,80
Durango	8	7	1	6	11	7	6	302,40	0,71
Ea	0	0	0	0	0	0	0	0,00	0,00
Elantxobe	0	0	0	0	0	0	0	560,22	1,00
Elorrio	1	0	1	1	1	4	0	161,12	0,80
Erandio	1	3	3	2	0	3	1	221,01	0,64
Ereño	0	0	0	0	0	0	0	0,00	-
Ermua	3	5	1	2	5	5	0	255,95	0,98
Errigoiti	0	0	0	0	0	0	0	204,08	1,00
Etxebarri	4	2	2	1	3	0	0	287,96	0,77
Ettxebarria	0	0	0	0	0	0	0	0,00	0,00
Forua	0	0	0	0	0	0	0	221,24	0,67
Fruiz	2	0	0	0	0	0	0	357,78	1,00
Galdakao	3	2	2	0	1	2	5	189,88	0,60
Galdames	0	0	0	0	0	0	0	0,00	0,00
Gamiz-Fika	0	0	0	0	0	0	0	73,48	0,17
Garai	0	0	0	0	0	0	0	309,60	1,00
Gatika	0	0	0	0	0	0	0	0,00	0,00
Gautegiz Arteaga	1	0	0	1	0	0	0	354,19	3,00
Gernika-Lumo	7	4	1	0	3	1	3	208,23	1,13
Getxo	15	35	25	10	29	20	23	484,71	0,74
Gizaburuaga	0	0	0	0	0	0	0	500,00	1,00
Gordexola	0	0	1	1	0	0	0	232,15	0,57
Gorliz	1	2	2	0	0	0	0	235,89	0,45
Güeñes	0	0	1	0	2	2	2	411,40	0,47
Ibarrangelu	0	0	0	0	0	0	0	0,00	-
Igorre	0	3	0	0	2	0	1	284,77	0,86
Ispaster	0	0	0	0	0	0	0	0,00	-
Iurreta	1	0	0	0	0	0	2	216,92	0,40
Izurtza	0	0	0	1	0	0	0	348,43	-
Karrantza Harana/Valle de Carranza	0	0	0	0	0	0	0	105,86	0,60
Kortezubi	0	0	1	0	0	0	0	226,24	-
Lanestosa	0	0	0	0	0	0	0	0,00	-
Larrabetzu	2	0	0	0	0	0	1	633,53	1,00
Laukiz	0	0	1	0	0	0	0	250,63	0,43
Leioa	10	7	8	4	13	9	5	385,06	0,79
Lekeitio	0	2	0	0	0	0	0	152,21	0,37
Lemoa	0	1	0	0	1	0	0	165,38	0,46
Lemoiz	0	0	1	1	5	1	1	954,65	1,71
Lezama	0	2	0	0	0	0	0	290,10	0,50

Loiu	1	0	0	0	1	0	0	519,26	0,80
Mallabia	0	0	0	0	0	1	0	168,07	0,67
Mañaria	0	0	0	0	0	0	0	0,00	0,00
Markina-Xemein	0	0	0	0	0	1	0	99,50	1,00
Maruri-Jatabe	0	0	0	0	0	0	0	327,51	0,50
Mendata	0	0	0	0	0	0	0	0,00	-
Mendexa	0	0	0	0	0	0	0	0,00	-
Meñaka	0	0	0	0	1	0	0	142,05	1,00
Morga	0	0	0	0	0	0	0	0,00	-
Mundaka	1	0	0	0	0	0	1	217,04	0,57
Mungia	2	3	1	3	1	3	2	231,51	0,82
Munitibar-Arbatzegi Gerrikaitz	0	0	0	0	0	0	0	0,00	0,00
Murueta	0	0	0	0	0	0	0	0,00	-
Muskiz	3	3	1	0	3	0	0	280,79	0,75
Muxika	1	0	0	0	0	0	1	133,78	0,67
Nabarniz	0	0	0	0	0	0	0	0,00	-
Ondarroa	1	1	0	1	0	1	0	291,82	0,60
Orozko	0	0	0	0	0	0	0	0,00	0,00
Ortuella	2	2	0	4	2	1	0	252,71	1,00
Otxandio	1	0	2	0	0	0	0	369,00	1,67
Plentzia	1	1	2	2	0	1	2	454,55	0,71
Portugalete	6	4	9	4	8	13	3	216,67	0,76
Santurtzi	17	18	20	13	35	18	24	689,99	1,06
Sestao	6	6	1	0	6	4	7	249,58	1,00
Sondika	2	0	2	0	0	1	0	242,61	0,50
Sopela	3	5	4	3	1	2	0	516,13	0,72
Sopuerta	0	0	0	0	0	1	0	477,71	0,48
Sukarrieta	0	0	0	0	0	0	0	0,00	-
Trucios-Turtzioz	0	0	0	0	0	0	0	0,00	-
Ubide	0	0	0	0	0	0	0	0,00	-
Ugao-Miraballes	2	1	0	1	0	0	0	146,06	1,00
Urduliz	3	0	2	4	1	1	0	575,86	1,00
Urduña/Orduña	2	2	1	4	0	3	2	425,23	2,57
Valle de Trápaga-Trapagaran	5	3	5	2	1	1	0	236,19	1,17
Zaldibar	0	0	1	1	1	0	3	623,97	0,73
Zalla	3	1	2	0	0	1	0	189,55	0,62
Zamudio	0	0	0	0	0	2	0	301,84	0,59
Zaratamo	1	2	0	0	0	1	0	546,45	0,64
Zeanuri	0	0	1	0	0	0	0	398,72	0,56
Zeberio	0	0	0	0	0	0	0	0,00	-
Zierbena	0	0	0	1	1	0	0	131,23	2,00
Ziortza-Bolibar	0	0	0	0	0	0	0	0,00	-
<b>BIZKAIA</b>	<b>284</b>	<b>301</b>	<b>223</b>	<b>166</b>	<b>265</b>	<b>233</b>	<b>219</b>	<b>342,37</b>	<b>0,77</b>

Abaltzisketa	0	0	0	0	0	0	0	0,00	-
Aduna	0	0	0	0	0	0	0	0,00	-
Aia	1	1	1	0	0	2	0	352,64	1,75
Aizarnazabal	0	0	0	0	0	0	0	0,00	-
Alegia	1	0	0	0	0	1	2	278,09	0,71
Albiztur	0	0	0	0	0	4	0	1365,19	-
Alkiza	0	0	0	0	0	0	0	0,00	-
Altzaga	0	0	0	0	0	0	0	0,00	-
Altzo	0	0	0	0	0	0	0	0,00	-
Amezketza	0	0	0	0	0	0	0	217,39	0,67
Andoain	3	1	0	1	0	2	1	146,78	0,65
Anoeta	0	0	0	0	0	0	0	49,26	0,10
Antzuola	0	1	3	3	2	1	0	550,71	2,00
Arama	0	0	0	0	0	0	0	0,00	-
Aretxabaleta	0	0	0	1	2	4	4	310,73	1,22
Arrasate/Mondragón	8	9	5	6	4	8	9	439,27	1,03
Asteasu	2	1	0	0	1	0	0	256,41	2,00
Astigarraga	0	1	0	0	1	0	0	164,82	0,41
Ataun	0	2	0	0	0	1	0	286,20	0,45
Azkoitia	0	1	1	1	0	2	1	66,76	0,50
Azpeitia	0	5	6	3	1	3	0	170,83	0,55
Baliarrain	0	0	0	0	0	0	0	0,00	-
Beasain	0	1	2	2	2	1	3	121,25	0,59
Beizama	0	0	0	0	0	0	0	0,00	-
Belauntza	0	0	0	0	0	0	0	0,00	0,00
Berastegi	0	1	0	0	0	0	0	95,06	-
Bergara	8	2	2	1	10	5	5	399,04	0,78
Berrobi	0	0	0	0	0	0	0	0,00	-
Bidania-Goiatz	0	0	0	0	0	0	0	0,00	-
Deba	0	0	0	0	1	1	0	36,68	0,22
Donostia / San Sebastián	25	18	16	14	16	16	11	168,87	0,54
Eibar	7	7	2	7	11	6	5	302,10	0,88
Elduain	0	0	0	0	0	0	0	0,00	-
Elgeta	0	0	0	0	0	0	0	0,00	-
Elgoibar	4	1	0	0	4	2	1	398,61	0,49
Errenteria	3	5	1	3	0	3	4	144,36	0,50
Errezil	0	0	0	0	0	0	0	161,03	1,00
Eskoriatza	1	3	1	0	0	0	8	341,21	1,56
Ezkio-Itsaso	0	0	0	0	0	0	0	0,00	-
Gabiria	0	0	0	0	0	0	0	0,00	0,00
Gaintza	0	0	0	0	0	0	0	0,00	-
Gaztelu	0	0	0	0	0	0	0	0,00	-
Getaria	1	0	1	0	0	0	1	106,01	3,00

Hernani	1	3	2	1	1	2	5	144,11	0,67
Hernialde	0	0	0	0	0	0	0	0,00	0,00
Hondarribia	6	4	1	2	1	3	3	235,52	0,83
Ibarra	4	1	0	2	4	3	7	673,48	1,21
Idiazabal	2	1	1	2	3	5	3	798,32	3,17
Ikaztegieta	0	0	0	0	0	0	0	0,00	-
Irun	17	7	0	5	6	4	4	237,51	0,55
Irura	0	0	0	0	0	0	0	0,00	0,00
Itsasondo	0	0	0	0	0	0	1	137,36	1,00
Larraul	0	0	0	0	0	0	0	398,41	1,00
Lasarte-Oria	5	0	1	1	2	0	1	141,77	0,34
Lazkao	0	1	0	0	0	0	0	35,51	1,00
Leaburu	0	0	0	0	0	0	0	0,00	0,00
Legazpi	4	0	0	0	0	1	2	237,84	0,50
Legorreta	0	0	0	0	0	0	0	67,11	1,00
Leintz Gatzaga	0	0	0	0	0	0	0	0,00	-
Lezo	0	0	0	0	0	0	0	115,13	0,23
Lizartza	0	0	1	1	1	0	0	462,25	-
Mendaro	2	0	0	0	0	0	0	567,38	0,46
Mutiloa	0	0	0	0	0	0	0	0,00	-
Mutriku	0	0	0	0	0	0	0	18,82	0,17
Oiartzun	5	1	0	3	1	2	0	289,32	0,88
Olaberria	0	0	0	0	0	0	0	0,00	-
Oñati	7	12	6	13	13	1	9	1360,31	0,95
Ordizia	0	0	0	1	1	0	0	49,65	0,38
Orendain	0	0	0	0	0	0	3	1421,80	-
Orexa	0	0	0	0	0	0	0	0,00	-
Orio	0	7	0	0	0	0	1	179,39	0,58
Ormaiztegi	0	0	0	0	0	1	0	156,74	0,50
Pasaia	17	5	1	2	4	3	3	346,85	0,91
Segura	1	2	0	0	0	0	0	456,62	0,39
Soraluze-Placencia de las Armas	0	0	0	0	0	2	0	125,82	0,71
Tolosa	1	0	0	0	4	4	0	92,78	0,36
Urnieta	0	0	0	0	0	1	0	16,11	0,14
Urretxu	1	0	0	1	1	0	0	73,22	0,25
Usurbil	2	0	0	3	1	1	0	253,65	0,67
Villabona	1	0	0	0	1	0	0	67,60	0,80
Zaldibia	0	0	0	0	0	0	0	60,31	0,50
Zarautz	4	4	1	2	1	3	1	175,61	0,62
Zegama	0	2	0	1	0	0	0	328,73	1,00
Zerain	0	0	0	0	0	0	0	0,00	0,00
Zestoa	1	3	1	2	3	2	1	513,61	1,25
Zizurkil	0	0	0	0	1	0	0	32,95	0,25

Zumaia	2	0	0	0	1	1	2	183,17	0,90
Zumarraga	2	0	0	1	1	2	2	142,55	0,67
<b>GIPUZKOA</b>	149	113	56	85	106	103	103	218,61	0,65

<b>OTROS</b>	5	6	5	6	0	4	2		
--------------	---	---	---	---	---	---	---	--	--

\*14 eguneko tasa 100.000 biztanleko. Tasak kalkulatzeko EUSTATen Biztanleen Udal-Erroldaren Estatistikan 2020ko urtarrilaren 1erako argitaratutako biztanleria hartzen da. / Tasa de 14 días por 100.000 habitantes. Las tasas se calculan con respecto a la población publicada por EUSTAT en la Estadística Municipal de Habitantes para el 1 de enero del 2020. [https://eu.eustat.eus/bankupx/pxweb/eu/euskara/-/PX\\_2212\\_ep06b.px](https://eu.eustat.eus/bankupx/pxweb/eu/euskara/-/PX_2212_ep06b.px)

\*\* Inzidentzia tasen arrazoiak  $-I(D)/I(D-7)$ - gaurko 14 eguneko inzidentzia metatuaren tasa duela astebeteko 14 eguneko inzidentzia metatuaren tasarekin konparatzen du. Tasen arrazoiaren balioa 1en azpitik dagoenean inzidentzia tasak behera egin duela esan nahi du. Duela astebeteko inzidentzia tasa zero den kasuetan “-“ agertzen da. / La razón de tasas de incidencia  $-I(D)/I(D-7)$ - compara la tasa de incidencia acumulada en 14 días a fecha de hoy, con la tasa de incidencia acumulada en 14 días de hace una semana. En caso de que el valor de la ratio sea un valor por debajo de 1, significa que la incidencia ha disminuido. Cuando la tasa de incidencia de hace una semana es cero se indica con “-“.

+ Semaforoa 14 eguneko inzidentzia tasaren arabera 5.000 biztanletik gorako udalerrietan: berdez < 60, horiz 60-299, laranja 300-499 eta gorri >=500. / Semaforo según la tasa de incidencia acumulada en 14 días en los municipios de más de 5.000 habitantes: en verde <60, en amarillo 60-299, en naranja 300-499 y en rojo >= 500.



**PCR POSITIBO BERRIAK EUSKADIKO OSASUN EREMUETAN /  
NUEVOS POSITIVOS PCR EN LAS ZONAS DE SALUD DE EUSKADI**

Alfabetoz ordenatuta./ Ordenado alfabéticamente.

OSASUN-EREMUAK/ZONAS DE SALUD	18/02	19/02	20/02	21/02	22/02	23/02	24/02	Tasa**	I(D)/I(D-7)**
Abetxuko	1	0	0	0	2	2	2	236,16	1,13
Aranbizkarra I	3	2	1	0	2	0	5	172,13	0,47
Aranbizkarra II	1	1	3	4	0	0	6	218,84	0,77
Casco Viejo (Vitoria)	0	2	3	5	4	3	3	244,94	0,65
Gazalbide Txagorritxu	1	4	2	0	3	5	5	340,16	0,79
La Habana	7	3	3	2	2	1	3	282,13	0,85
Lakua - Arriaga	5	1	2	3	7	6	4	324,04	0,74
Lakuabizkarra	6	8	3	7	11	12	4	279,21	0,87
Llanada Alavesa	1	3	0	1	0	0	2	205,86	0,56
Montaña alavesa	0	0	0	0	0	0	2	224,42	1,67
Norte-Villarreal	1	0	2	1	1	0	0	185,92	2,00
Norte-Zuya	1	3	1	2	1	7	2	342,71	1,46
Olaguibel	3	6	3	5	2	2	6	231,16	0,50
Olarizu	7	7	2	0	0	0	2	248,32	0,77
Salburua	6	6	4	2	2	3	4	286,81	0,69
San Martín	8	5	9	5	2	3	5	189,67	0,78
Sansomendi	7	1	1	1	3	3	2	450,64	0,98
Valles Alaveses I	1	3	1	0	2	3	2	635,86	1,25
Valles Alaveses II	0	0	0	0	0	4	0	371,90	0,53
Zabalgana	5	5	3	7	5	8	4	378,77	0,88
Zaramaga	1	3	3	2	4	2	4	304,62	0,90
<b>OSI ARABA</b>	65	63	46	47	53	64	67	275,31	0,76
Rioja	0	0	6	0	2	1	0	164,20	0,75
<b>OSI ARABAKO ERRIOXA</b>	0	0	6	0	2	1	0	164,20	0,75
Desierto / Urban	0	11	3	2	5	5	1	544,99	1,20
La Paz	6	7	3	7	6	4	3	308,05	1,01
Lutxana	1	3	1	1	1	0	1	390,05	0,76
Rontegi	5	4	1	1	3	4	1	572,28	0,83
San Vicente	7	11	1	4	1	4	1	375,23	0,86
Sestao Kueto	1	3	0	0	1	2	3	273,79	1,04
Sestao Markonzaga	5	3	1	0	5	2	4	227,17	0,98
Zaballa C.S.	1	3	3	3	2	2	2	275,71	0,72
Zuazo	1	6	2	1	11	8	6	422,83	1,09
<b>OSI BARAKALDO SESTAO</b>	27	51	15	19	35	31	22	363,09	0,94
Abadiño-Elorrio-Berriz	4	4	3	3	4	4	9	277,44	0,81
Aiala	2	3	2	4	0	3	4	135,36	1,00
Amorebieta	2	2	0	1	3	2	2	151,16	0,60
Arratia	2	5	1	0	4	1	4	320,16	0,75
Arrigorriaga	3	6	3	1	5	4	1	316,14	0,78

Basauri-Ariz	10	8	4	2	2	2	3	225,54	0,61
Basauri-Kareaga	2	3	1	2	0	0	2	196,03	0,48
Bermeo	8	10	11	1	4	6	4	423,93	0,74
Durango	9	7	1	7	11	7	8	286,01	0,67
Etxebarri	4	2	1	1	3	0	0	269,54	0,73
Galdakao	5	2	2	0	1	2	6	215,61	0,64
Gernika	7	4	1	0	2	1	2	180,68	1,00
Gernikaldea	2	0	1	1	0	0	1	131,54	1,11
Lekeitio	0	2	0	0	0	0	0	129,91	0,36
Llodio	2	3	1	1	1	1	6	138,40	0,57
Markina - Xemein	0	0	0	0	0	1	0	61,74	0,80
Ondarroa	1	3	0	0	0	1	0	293,07	0,60
<b>OSI BARRUALDE-GALDAKAO</b>	<b>63</b>	<b>64</b>	<b>32</b>	<b>24</b>	<b>40</b>	<b>35</b>	<b>52</b>	<b>230,25</b>	<b>0,68</b>
Basurto	7	3	5	3	7	6	7	452,15	0,69
Begoña	3	3	3	0	3	3	4	336,85	0,59
Bolueta	1	0	0	2	2	0	5	319,16	0,94
Bombero Etxaniz	17	7	11	16	4	12	5	397,08	0,82
Casco Viejo (Bilbao)	6	5	2	2	0	2	2	326,97	0,74
Deusto	8	2	4	3	6	5	5	332,82	0,77
Gazteleku	2	6	2	5	3	3	4	248,20	0,95
Indautxu	12	11	7	5	4	6	7	514,57	0,79
Javier Sáenz de Buruaga	3	5	3	2	2	6	10	480,36	1,06
Karmelo	2	0	0	2	3	1	1	209,51	0,70
La Peña	7	0	5	0	1	3	3	402,47	1,11
Mina del Morro	1	3	0	1	3	2	0	251,01	0,62
Miribilla-La Merced	9	9	2	6	2	4	7	419,35	0,90
Otxarkoaga	2	1	2	1	0	0	4	220,63	0,56
Rekalde	6	9	8	4	12	5	5	369,50	0,76
San Adrián	3	6	3	3	0	0	1	356,93	0,82
San Ignacio	9	11	10	1	8	3	3	360,38	0,58
Santutxu-Solokoetxe	6	4	7	2	6	2	1	307,01	0,67
Txurdinaga	3	3	1	0	1	0	3	211,62	0,44
Zorroza	1	1	0	4	3	2	1	239,79	0,56
Zurbaran	1	1	1	0	1	2	0	249,90	0,57
<b>OSI BILBAO-BASURTO</b>	<b>109</b>	<b>90</b>	<b>76</b>	<b>62</b>	<b>71</b>	<b>67</b>	<b>78</b>	<b>348,08</b>	<b>0,74</b>
Abanto-Muskiz	3	4	3	0	4	1	3	235,28	0,75
Balmaseda	0	0	1	0	0	0	1	153,17	0,50
Buenavista	3	3	5	0	7	3	0	335,03	0,92
Güeñes	0	0	2	1	2	2	2	377,63	0,48
Ortuella	2	2	0	4	2	1	0	236,04	0,95
Portugalete - Centro	3	0	3	2	3	3	1	207,40	0,73
Portugalete-Repelega	2	1	2	2	2	7	2	191,82	0,70
Santurtzi-Centro-Mamariga	10	12	12	4	16	6	6	892,86	1,08

Santurtzi Kabiezes	5	6	7	10	14	12	18	540,31	1,09
Trapagaran	5	3	5	2	1	1	0	234,84	1,12
Zalla	3	1	2	0	0	2	0	247,02	0,56
<b>OSI EZKERRALDEA ENKARTERRI CRUCES</b>	36	32	42	25	51	38	33	359,12	0,86
Alango	4	12	7	4	3	8	3	447,27	1,01
Algorta	6	11	5	5	8	5	8	392,06	0,58
Astrabudua	1	1	2	1	0	2	1	314,89	0,83
Erandio	0	2	1	0	0	1	0	127,69	0,44
Gorliz - Plentzia	2	3	5	3	6	3	3	434,43	0,75
Las Arenas	11	13	14	2	20	13	15	576,45	0,85
Leioa	4	6	5	3	10	3	2	324,00	0,69
Mungia	4	3	3	3	3	4	2	203,63	0,64
Sopela	7	6	10	7	3	6	2	495,82	0,74
Txorierrri	7	5	3	4	4	6	2	517,89	0,74
<b>OSI URIBE</b>	46	62	55	32	57	51	38	399,35	0,73
Arrasate	8	9	5	6	4	8	9	409,95	0,83
Bergara	8	3	5	4	11	6	5	392,18	0,86
Oñati	7	12	6	14	14	1	9	1340,69	0,96
Valle de Leniz	1	3	1	1	2	4	12	297,20	1,36
<b>OSI ALTO DEBA</b>	24	27	17	25	31	19	35	550,76	0,92
Dumboa	2	2	0	0	2	3	1	142,45	0,48
Hondarribia	6	4	1	3	1	3	3	223,69	0,85
Irun - Centro	14	5	0	4	4	1	3	258,84	0,57
<b>OSI BIDASOA</b>	22	11	1	7	7	7	7	210,85	0,59
Deba	0	0	0	0	1	1	0	37,28	0,25
Eibar	6	5	1	6	5	1	2	251,36	0,73
Elgoibar	6	1	0	0	4	4	1	346,48	0,49
Ermua	3	5	1	2	5	6	0	243,62	0,95
Torrekua	1	2	1	1	6	5	4	346,94	1,31
<b>OSI DEBABARRENA</b>	16	13	3	9	21	17	7	254,48	0,68
Aiete	4	0	0	2	1	1	2	112,31	1,00
Alza-Roteta	0	1	2	1	0	3	1	148,00	0,56
Amara Berri	1	3	2	2	2	1	1	107,68	0,42
Amara Centro	1	0	0	0	0	0	0	66,10	0,30
Beraun - Errenteria	1	0	1	1	0	2	0	124,90	0,48
Bidebieta	4	2	1	1	0	1	0	319,13	0,72
Egia	2	2	3	1	1	2	4	189,37	0,68
Gros	2	1	5	3	2	0	1	168,85	0,54
Hernani - Urnieta - Astigarraga	1	3	2	1	2	3	5	115,34	0,52
Intxaurreondo	2	1	1	0	0	2	0	236,59	0,53
Iztietia - Errenteria	2	5	0	3	0	1	4	153,23	0,52
Lasarte - Usurbil	7	0	1	4	3	1	2	169,23	0,42
Lezo-San Juan	2	0	0	0	0	0	0	105,41	0,26

Loiola	1	2	0	0	0	0	0	109,02	0,47
Oiartzun	5	1	0	3	1	2	0	275,09	0,83
Ondarreta	5	6	1	4	4	5	0	202,94	0,58
Parte Vieja	3	1	0	0	5	0	1	108,38	0,54
Pasai Antxo	6	1	0	0	0	1	2	178,25	1,20
Pasajes San Pedro	9	4	2	3	3	3	0	442,44	0,80
Zarautz – Orio - Aia	5	12	2	2	1	5	2	188,31	0,67
Zumaia - Zestoa - Getaria	4	3	2	2	4	3	4	232,97	1,08
<b>OSI DONOSTIALDEA</b>	63	48	25	31	28	35	27	164,59	0,57
Azkoitia	0	1	1	1	0	2	1	66,69	0,50
Azpeitia	0	5	6	3	1	3	0	161,73	0,57
Beasain	3	6	3	5	5	7	6	216,24	0,80
Lazkao	0	3	0	0	0	1	0	81,65	0,54
Legazpi	4	0	0	0	0	1	2	228,49	0,49
Ordizia	0	0	0	1	1	0	1	56,57	0,44
Zumarraga	3	0	0	2	2	2	2	102,24	0,45
<b>OSI GOIERRI-ALTO UROLA</b>	10	15	10	12	9	16	12	136,09	0,58
Alegia	1	0	0	0	0	1	5	163,81	1,00
Andoain	3	1	0	1	0	2	1	143,04	0,65
Ibarra	4	2	1	3	6	7	7	484,63	1,31
Tolosa	1	0	0	0	3	4	0	81,66	0,34
Villabona	3	1	0	0	3	0	0	68,88	0,42
<b>OSI TOLOSALDEA</b>	12	4	1	4	12	14	13	148,37	0,66
<b>Otros</b>	12	7	8	4	10	9	9		

\*14 eguneko tasa 100.000 biztanleko/ Tasa de 14 días por 100.000 habitantes.

\*\* Inzidentzia tasen arrazoiak **-I(D)/I(D-7)-** gaurko 14 eguneko inzidentzia metatuaren tasa duela astebeteko 14 eguneko inzidentzia metatuaren tasarekin konparatzen du. Tasen arrazoiaren balioa 1en azpitik dagoenean inzidentzia tasak behera egin duela esan nahi du. Duela astebeteko inzidentzia tasa zero den kasuetan “-” agertzen da. / La razón de tasas de incidencia **-I(D)/I(D-7)-** compara la tasa de incidencia acumulada en 14 días a fecha de hoy, con la incidencia acumulada en 14 días de hace una semana. En caso de que el valor de la ratio sea un valor por debajo de 1, significa que la incidencia ha disminuido. Cuando la tasa de incidencia de hace una semana es cero se indica con “-”.

\* Semaforoa 14 eguneko inzidentzia tasaren arabera: berdez < 60, horiz 60-299, laranja 300-499 eta gorri >=500. / Semaforo según la tasa de incidencia acumulada en 14 días: en verde <60, en amarillo 60-299, en naranja 300-499 y en rojo >= 500.