

KORONABIRUSAREN EGOERA EPIDEMIOLOGIKOA EUSKADIN (COVID-19) SITUACIÓN EPIDEMIOLÓGICA DEL CORONAVIRUS (COVID-19) EN EUSKADI

-- RESULTADOS DE TESTS VALIDADOS EL 08/03/2021--

Osasun Sailburuordetza / Viceconsejería de Salud
COVID Informazio Zerbitzua / Servicio de Información COVID

OPEN DATA:

Informe honetan argitaratzen diren datu guztiak hurrengo webgunean dituzue eskuragarri. / Todos los datos publicados en este informe están disponibles en la siguiente página web.

<https://opendata.euskadi.eus/catalogo/-/evolucion-del-coronavirus-covid-19-en-euskadi/>

TXOSTENEAN ORAIN ARTE ARAZTU EDO ZUZENDU DIREN AKATSAK ERRORES DEPURADOS O CORREGIDOS HASTA LA FECHA EN EL INFORME

Txosten honen informazioa etengabe berrikusten eta arazten ari da. Baliteke, gardentasunaren mesedetan, akats puntualen bat egotea, gerora zuzenduko dena. / La información de este informe está continuamente siendo revisada y depurada. En aras de la transparencia puede que haya algún error puntual que se corregirá posteriormente.

ARAZTU EDO ZUZENDU DIREN AKATSAK	ERRORES DEPURADOS O CORREGIDOS
Egunero desadostasun txikiak zuzentzen dira bizilekuaren eta testa eskatzen den lurralde historikoaren artean.	Cada día se corrigen pequeñas discrepancias entre el lugar de residencia y el territorio histórico desde donde se solicita el test.

BIZI BERRI III PLANEKO ADIERAZLEAK / INDICADORES DEL PLAN BIZI BERRI III

Indicador	Balioa / Valor
-Tasa de Incidencia Acumulada en 14 días	204,44
-Índice de reproductividad (R_t —conocida como R_0^*)	0,92
-Razón de Tasas	0,81
-Ocupación en camas UCI	113
-Tasa de Incidencia Acumulada en 14 días en mayores de 65 años.	128,61
-Trazabilidad de los casos (últimos 7 días)	51,0%

KORONABIRUSAREN EGOERA EPIDEMIOLOGIKOA EUSKADIN (COVID-19) SITUACIÓN EPIDEMIOLÓGICA DEL CORONAVIRUS (COVID-19) EN EUSKADI

-- RESULTADOS DE TESTS VALIDADOS EL 08/03/2021--

	PCR	Antigeno	Guztira
Egindako test diagnostiko kopurua / Número de test diagnósticos realizados:	5.520	3.040	8.560
Eraitza positibo kopurua / Número de resultados positivos:	163	171	334
Eraitza positiboen ehunekoa / Porcentaje de test positivos:	3,0%	5,6%	3,9%

TEST DIAGNOSTIKOA EGITEKO ARRAZOA EMAITZA POSITIBOA DUTEN KASUETAN/ MOTIVO DE REALIZACIÓN DEL TEST DIAGNÓSTICO EN CASOS CON RESULTADO POSITIVO

	Kontaktua izatea / Ser contacto *	Sintomak izatea / Ser sintomáticos *	Beste arrazoi bat / Otro motivo *
02/03	50,3%	36,0%	13,6%
03/03	49,8%	36,1%	14,2%
04/03	51,3%	35,9%	12,8%
05/03	50,3%	37,4%	12,3%
06/03	51,1%	37,2%	11,7%
07/03	50,8%	37,5%	11,7%
08/03	51,0%	37,6%	11,3%

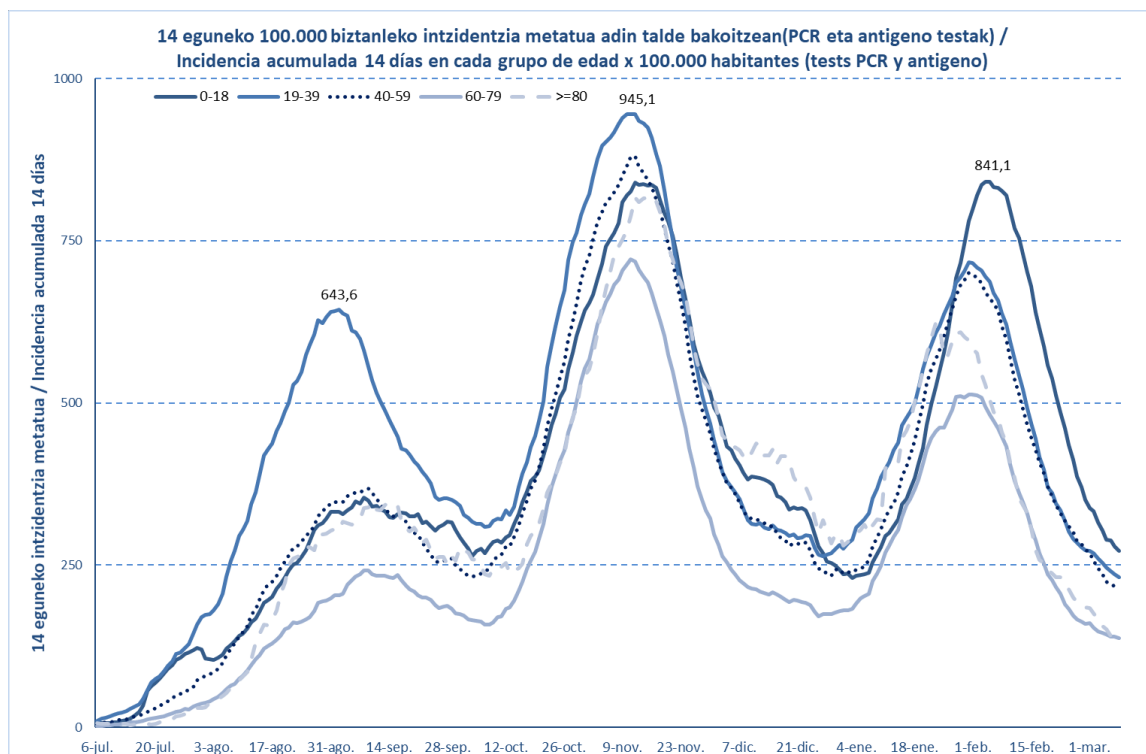
*Azken 7 egunetako emaitzen batzbestekoa / Media de los resultados de los últimos 7 días.

KASU POSITIBO BERRIAK HERRIALDE HISTORIKOAREN ARABERA / NUEVOS CASOS POSITIVOS SEGÚN SU TERRITORIO HISTÓRICO

	Kasu positibo kopurua / Número de casos positivos	100.000 biztanleko 14 eguneko inzidentzia tasa metatua/ Tasa de incidencia acumulada en 14 días por 100.000 habitantes	Tasen arrazoia/ Razón de tasas I(D)/I(D-7)
Araba	58	234,40	0,91
Bizkaia	172	215,40	0,76
Gipuzkoa	101	166,70	0,88
Otros	3		
Euskadi	334	204,44	0,81

KASU POSITIBO BERRIAK ADIN-TARTEKA / NUEVOS CASOS POSITIVOS POR GRUPOS DE EDAD

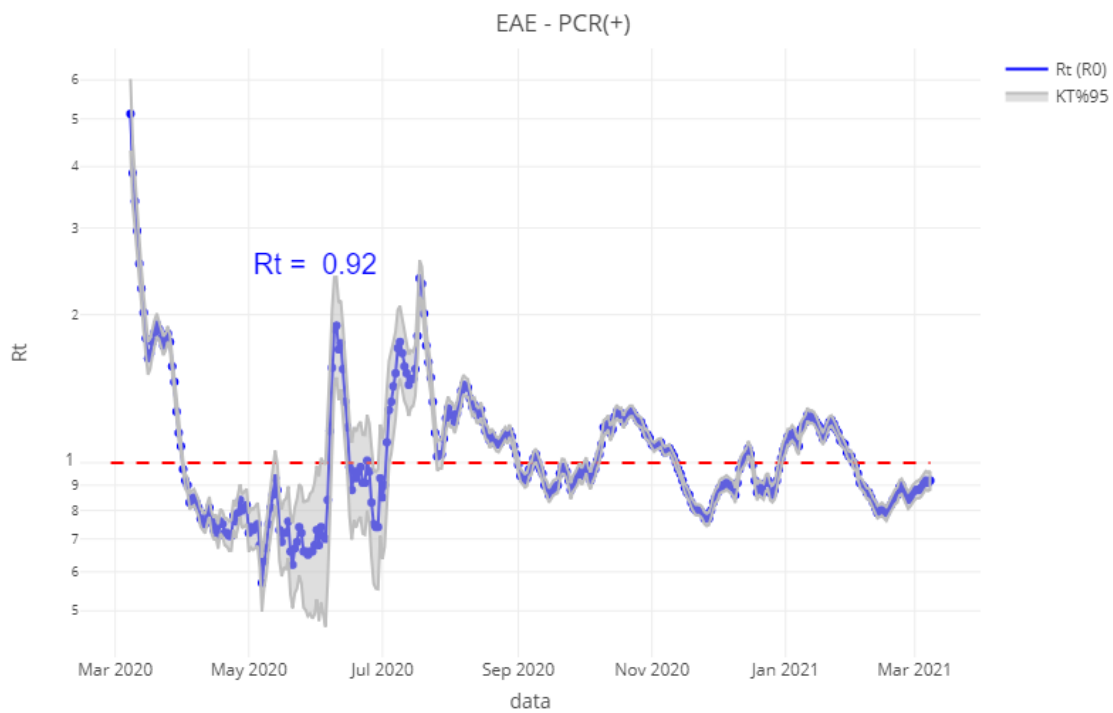
	Kasu positibo kopurua / Número de casos positivos	100.000 biztanleko 14 eguneko intzidentzia tasa metatua/ Tasa de incidencia acumulada en 14 días por 100.000 habitantes	Tasen arrazoia/ Razón de tasas I(D)/I(D-7)
0-18	73	271,83	0,81
19-39	84	231,48	0,85
40-64	134	204,51	0,80
65-79	27	127,58	0,88
>=80	15	130,77	0,71
>=65	42	128,61	0,82



	Kasu positibo kopurua / Número de casos positivos	100.000 biztanleko 14 eguneko intzidentzia tasa metatua/ Tasa de incidencia acumulada en 14 días por 100.000 habitantes	Tasen arrazoia/ Razón de tasas I(D)/I(D-7)
0-2	12	170,70	0,92
3-5	12	245,13	0,78
6-12	22	291,36	0,84
13-16	19	301,92	0,74
17-18	8	305,94	0,80

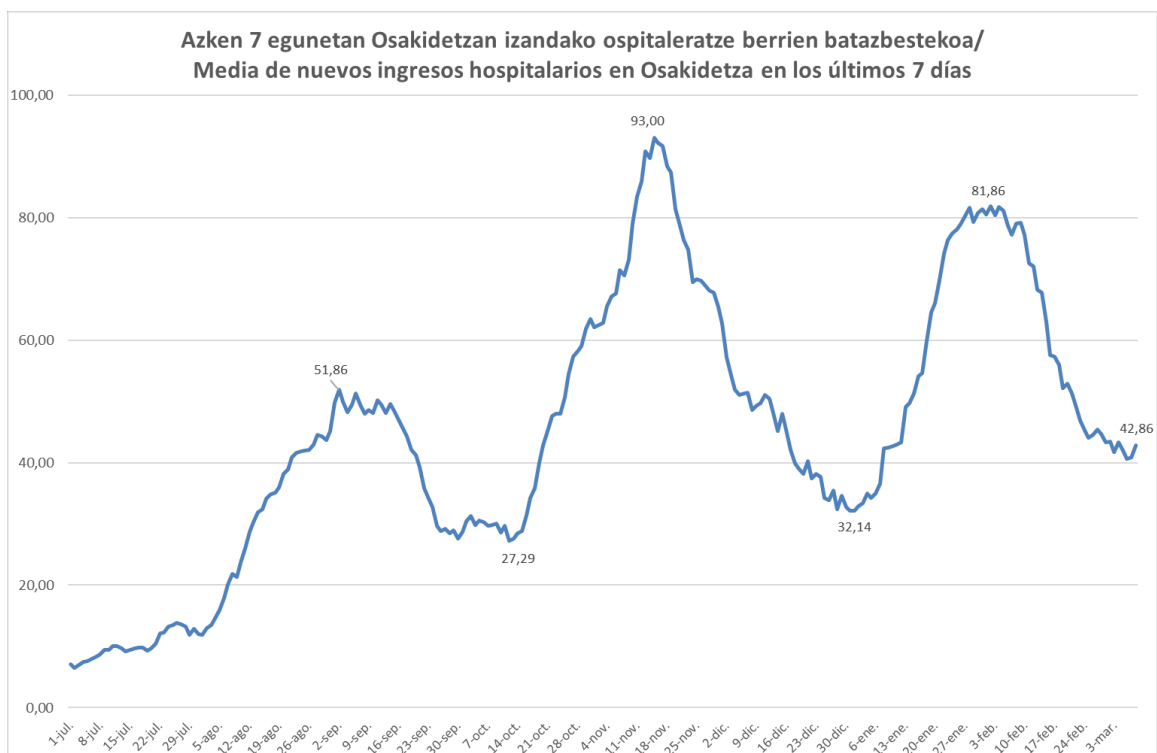
OINARRIZKO BIRSORKUNTZA TASA / NÚMERO REPRODUCTIVO BÁSICO

	Euskadi (%95 IC)	Araba	Bizkaia	Gipuzkoa
02/03	0,88 (0,85; 0,92)	1,00	0,83	0,93
03/03	0,88 (0,85; 0,92)	0,90	0,87	0,91
04/03	0,89 (0,85; 0,93)	0,92	0,87	0,93
05/03	0,91 (0,87; 0,94)	0,90	0,88	0,92
06/03	0,92 (0,88; 0,96)	0,90	0,88	0,94
07/03	0,91 (0,88; 0,96)	0,90	0,87	0,93
08/03	0,92 (0,88; 0,96)	0,91	0,88	1,00

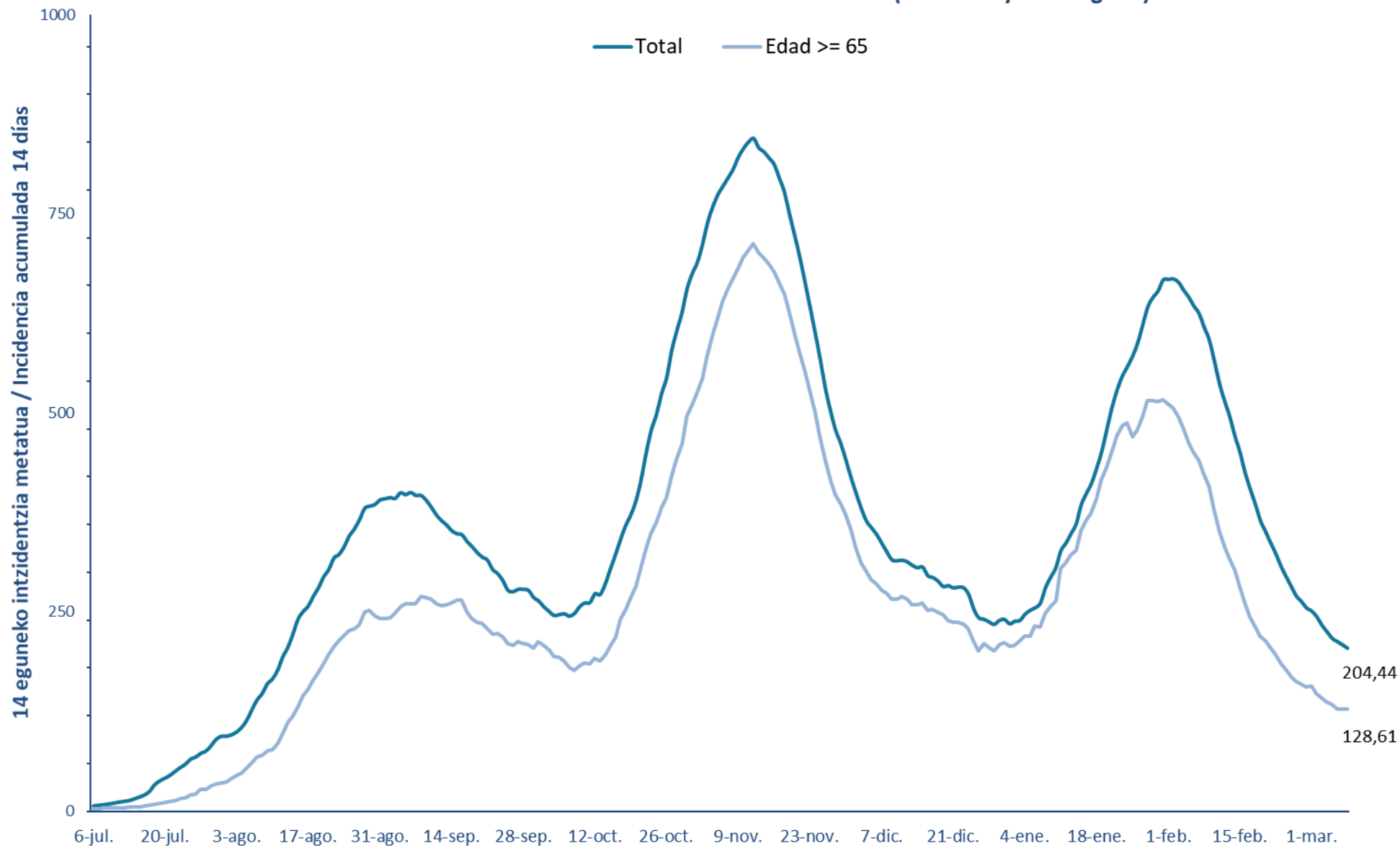


BALIABIDE ASISTENTZIALEN ERABILERA / UTILIZACIÓN DE LOS RECURSOS ASISTENCIALES

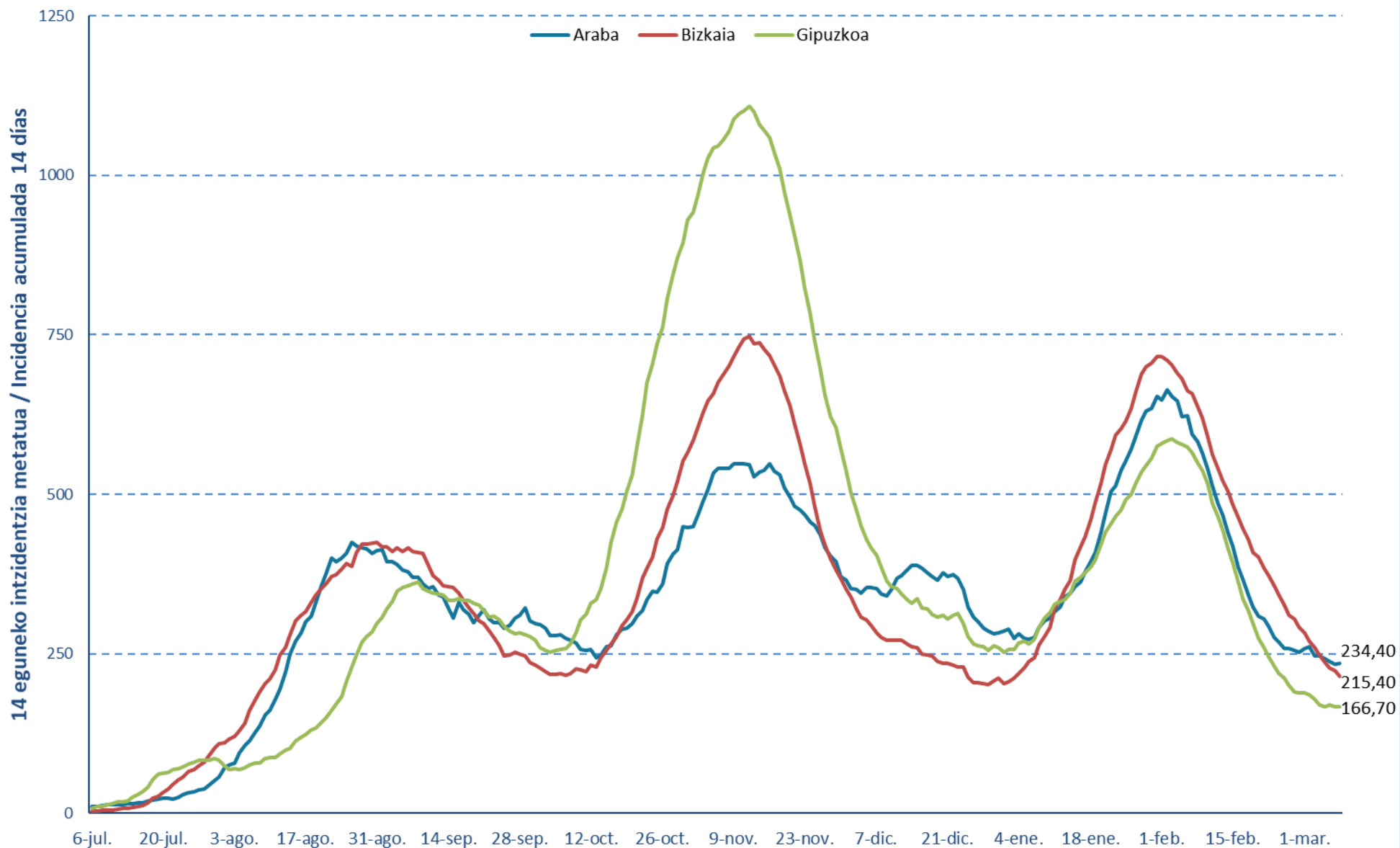
	ZIUn ospitaleratuak Osakidetzan/ Ingresados en UCI en Osakidetz	Ospitaleratze berriak Osakidetzan/ Nuevos ingresos en planta en Osakidetz	Osakidetzan ospitaleratuta daudenak / Ingresados en planta en Osakidetz
23/02	132	44	333
24/02	129	57	332
25/02	126	45	313
26/02	123	57	298
27/02	122	42	303
28/02	120	22	299
01/03	121	36	268
02/03	126	45	267
03/03	124	45	262
04/03	118	56	260
05/03	115	48	252
06/03	120	32	263
07/03	118	24	262
08/03	113	50	255



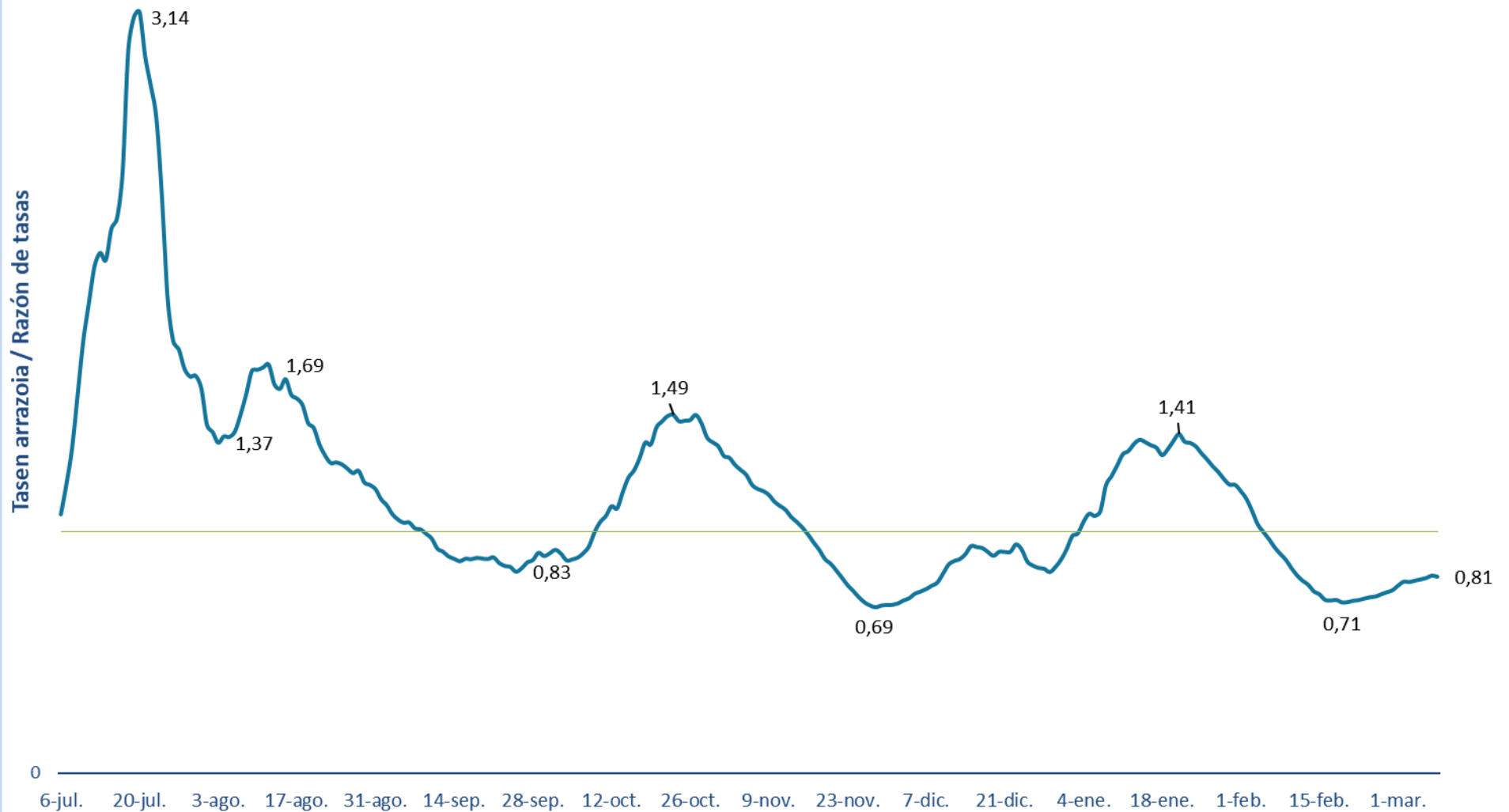
14 eguneko 100.000 biztanleko intzidentzia metatua Euskadin (PCR eta antigeno testak) /
Incidencia acumulada 14 días en Euskadi x 100.000 habitantes (tests PCR y de antígeno)



14 eguneko 100.000 biztanleko intzidentzia metatua Lurralde Historiko bakoitzean (PCR eta antigeno testak) /
Incidencia acumulada 14 días en cada Territorio Histórico x 100.000 habitantes (tests PCR y de antígeno)



Euskadiko 14 eguneko inzidentzia tasen arrazoiaren bilakaera / Evolución de la razón de tasas de 14 días en Euskadi





**PCR POSITIBO BERRIAK EUSKADIKO UDALERRIETAN /
NUEVOS POSITIVOS PCR EN LOS MUNICIPIOS DE EUSKADI**

UDALERRIA / MUNICIPIO	02/03	03/03	04/03	05/03	06/03	07/03	08/03	Tasa*+	I(D)/I(D-7)**
Agurain/Salvatierra	3	2	1	1	0	0	1	205,49	1,00
Alegría-Dulantzi	0	0	0	0	0	0	0	159,24	0,83
Amurrio	0	0	1	0	0	1	0	38,72	0,80
Añana	0	0	0	0	0	0	0	0,00	0,00
Aramaio	0	0	0	0	0	0	0	67,57	0,50
Armiñón	0	0	0	0	0	0	0	0,00	-
Arraia-Maeztu	0	0	0	0	0	0	0	0,00	-
Arratzua-Ubarrundia	0	0	0	0	1	0	0	96,62	-
Artziniega	0	0	0	0	0	0	0	52,33	1,00
Asparrena	0	0	0	0	0	0	0	61,88	1,00
Ayala/Aiara	0	0	0	0	2	0	2	172,71	1,67
Baños de Ebro/Mañueta	0	0	0	0	0	0	0	0,00	-
Barrundia	0	0	0	0	0	0	0	0,00	-
Berantevilla	0	0	0	0	0	0	0	200,40	1,00
Bernedo	0	0	0	0	0	0	0	0,00	-
Campezo/Kanpezu	0	0	0	0	0	0	0	188,50	0,40
Elburgo/Burgelu	0	0	0	0	0	0	0	0,00	-
Elciego	0	0	0	0	0	0	0	96,62	0,33
Elvillar/Bilar	0	0	0	0	0	0	0	0,00	-
Erriberagoitia/Ribera Alta	0	0	0	0	0	0	0	0,00	-
Harana/Valle de Arana	0	2	0	0	0	0	0	847,46	-
Iruña Oka/Iruña de Oca	1	0	2	0	0	1	0	222,84	1,00
Iruaiz-Gauna	0	0	0	0	0	0	0	0,00	-
Kripan	0	0	0	0	0	0	0	0,00	-
Kuartango	0	0	0	0	0	0	0	0,00	-
Labastida/Bastida	0	0	0	1	0	0	0	64,06	-
Lagrán	0	0	0	0	0	0	0	0,00	-
Laguardia	0	0	0	0	0	0	0	0,00	0,00
Lanciego/Lantziego	0	0	0	0	0	0	0	0,00	-
Lantarón	0	0	0	0	0	0	0	105,82	0,33
Lapuebla de Labarca	0	0	0	0	0	0	0	0,00	-
Laudio/Llodio	2	2	1	1	0	3	3	228,87	0,98
Legutio	0	0	0	0	0	0	0	0,00	0,00
Leza	1	0	0	0	0	0	0	442,48	-
Moreda de Álava/Moreda Araba	0	0	0	0	0	0	0	0,00	-
Navaridas	0	0	0	0	0	0	0	0,00	-
Okondo	0	0	0	1	0	1	2	903,86	1,38

Oyón-Oion	0	1	0	0	0	0	0	142,01	0,50
Peñacerrada-Urizaharra	0	0	0	0	0	0	0	0,00	-
Ribera Baja/Erribera Beitia	0	0	0	0	0	0	0	187,38	1,00
Samaniego	0	0	0	0	0	0	0	0,00	-
San Millán/Donemiliaga	0	0	0	0	0	0	0	0,00	-
Urkabustaiz	0	0	0	0	0	0	1	482,76	0,78
Valdegovía/Gaubea	0	0	0	0	0	0	0	0,00	0,00
Villabuena de Álava/Eskuernaga	0	0	0	0	0	0	0	0,00	-
Vitoria-Gasteiz	58	26	62	52	35	25	47	259,99	0,92
Yécora/Iekora	1	0	0	0	0	0	0	1123,60	0,43
Zalduondo	0	0	0	0	0	0	0	0,00	0,00
Zambrana	0	0	0	0	0	0	0	0,00	-
Zigoitia	0	0	0	0	0	0	0	410,08	0,88
Zuia	0	0	0	0	0	1	2	211,69	1,25
ARABA	66	33	67	56	38	32	58	234,40	0,91

Abadiño	2	3	0	0	0	0	1	116,07	0,75
Abanto y Ciérvana-Abanto Zierbena	1	3	1	1	1	0	1	189,45	1,13
Ajangiz	0	0	0	0	0	0	0	0,00	-
Alonsotegi	0	1	0	0	0	0	0	70,87	0,67
Amorebieta-Etxano	2	1	0	0	1	2	1	88,13	0,71
Amoroto	0	0	0	2	2	0	0	963,86	-
Arakaldo	0	0	0	0	0	0	0	0,00	-
Arantzazu	0	0	0	0	0	0	0	0,00	-
Areatza	0	1	0	0	0	0	0	325,20	1,00
Arrankudiaga	0	0	0	0	0	0	0	98,23	1,00
Arratzu	0	0	0	0	0	0	0	0,00	-
Arrieta	0	0	0	0	0	0	0	177,62	0,50
Arrigorriaga	0	2	1	4	0	0	3	242,82	0,74
Artea	0	0	0	0	0	0	0	0,00	0,00
Artzentales	0	0	0	0	0	0	0	0,00	-
Atxondo	0	0	0	0	0	0	1	361,01	0,83
Aulesti	0	0	0	0	0	0	0	0,00	-
Bakio	0	0	2	0	0	0	0	190,33	1,00
Balmaseda	0	2	2	0	1	1	0	196,39	1,50
Barakaldo	17	27	18	11	14	2	24	223,23	0,74
Barrika	0	0	0	0	0	0	0	65,32	0,20
Basauri	3	1	0	1	2	3	1	85,43	0,51
Bedia	0	0	0	0	0	0	2	285,99	0,75
Berango	2	1	0	1	0	3	0	261,53	0,76
Bermeo	0	4	3	0	0	0	4	159,67	0,44
Berriatua	1	0	0	1	0	0	0	159,11	1,00
Berriz	2	2	0	1	0	1	3	429,00	1,18

Bilbao	58	60	59	45	55	31	41	229,16	0,74
Busturia	0	1	0	1	0	0	0	123,30	-
Derio	6	3	2	0	1	1	5	502,36	0,80
Dima	1	0	0	0	0	0	0	278,16	0,50
Durango	4	1	1	5	5	3	9	191,52	0,79
Ea	0	0	0	0	0	0	0	0,00	-
Elantxobe	0	0	0	0	0	0	0	280,11	1,00
Elorrio	0	3	0	1	2	0	0	174,54	1,18
Erandio	0	1	8	3	4	2	6	155,53	1,31
Ereño	0	0	0	0	0	0	0	0,00	-
Ermua	3	6	8	18	1	4	10	468,19	1,63
Errigoiti	0	0	0	0	0	0	0	204,08	1,00
Etxebarri	0	1	3	1	0	0	2	104,71	0,57
Etxebarria	0	0	0	0	0	0	0	0,00	-
Forua	0	1	0	0	1	0	0	221,24	2,00
Fruiz	0	0	0	0	0	0	0	0,00	0,00
Galdakao	1	3	4	7	6	5	1	155,97	1,24
Galdames	0	0	0	0	0	0	0	118,48	1,00
Gamiz-Fika	0	0	0	0	0	2	1	220,43	3,00
Garai	0	0	0	0	0	0	0	0,00	0,00
Gatika	0	0	0	0	0	0	0	60,64	1,00
Gautegiz Arteaga	0	0	0	0	0	0	0	0,00	0,00
Gernika-Lumo	0	0	1	1	0	0	3	89,24	0,43
Getxo	18	12	7	12	8	15	14	291,09	0,75
Gizaburuaga	0	0	0	0	0	0	0	0,00	-
Gordexola	0	0	0	0	0	0	0	116,08	0,50
Gorliz	0	0	2	2	0	2	1	202,19	0,75
Güeñes	4	11	1	0	0	1	2	441,87	1,81
Ibarrangelu	0	0	0	0	0	0	0	0,00	-
Igorre	0	1	0	0	0	0	0	47,46	0,20
Ispaster	0	0	0	0	0	0	0	0,00	-
Iurreta	0	0	0	0	0	0	0	81,34	0,50
Izurtza	0	0	0	0	1	0	0	696,86	1,00
Karrantza Harana/Valle de Carranza	0	1	0	0	0	0	0	35,29	-
Kortezubi	0	0	0	1	0	0	0	226,24	1,00
Lanestosa	0	0	0	0	0	0	0	0,00	-
Larrabetzu	1	0	0	0	0	0	0	146,20	0,60
Laukiz	1	0	0	2	0	1	0	334,17	4,00
Leioa	2	6	3	6	3	3	6	206,85	0,62
Lekeitio	1	0	0	0	0	0	2	207,56	0,94
Lemoa	0	0	0	0	0	1	0	27,56	0,25
Lemoiz	0	0	0	0	0	0	0	238,66	0,23
Lezama	2	0	0	0	1	1	1	207,21	1,67

Loiu	0	0	0	0	0	0	0	0,00	0,00
Mallabia	2	0	1	0	0	0	0	420,17	2,50
Mañaria	0	0	0	0	0	0	0	0,00	-
Markina-Xemein	5	1	5	1	0	0	0	298,51	3,75
Maruri-Jatabe	0	0	1	0	0	0	0	109,17	-
Mendata	0	0	0	1	1	0	0	493,83	-
Mendexa	0	0	0	0	0	0	0	0,00	-
Meñaka	0	0	1	0	0	1	0	284,09	2,00
Morga	0	0	1	0	0	0	0	258,40	-
Mundaka	0	0	0	0	0	0	0	54,26	0,50
Mungia	5	5	2	4	6	6	6	381,99	1,27
Munitibar-Arbatzegi Gerrikaitz	0	0	0	0	0	0	0	0,00	-
Murueta	0	0	0	0	0	0	0	0,00	-
Muskiz	1	1	3	1	0	0	3	240,67	0,78
Muxika	1	0	0	0	0	0	0	133,78	1,00
Nabarniz	0	0	0	0	0	0	0	0,00	-
Ondarroa	1	5	0	1	2	0	1	175,09	1,00
Orozko	0	0	0	0	0	0	0	0,00	-
Ortuella	2	3	2	0	0	0	0	144,40	0,75
Otxandio	0	1	0	0	0	0	0	147,60	0,40
Plentzia	0	2	2	2	0	0	0	295,45	0,76
Portugalete	7	11	10	2	2	11	6	221,00	0,95
Santurtzi	2	11	2	11	5	7	8	335,20	0,57
Sestao	6	6	3	2	1	0	0	128,46	0,69
Sondika	1	1	1	1	0	1	0	308,78	1,00
Sopela	2	4	1	1	1	0	2	258,06	0,71
Sopuerta	0	0	0	0	0	0	0	39,81	0,33
Sukarrieta	0	0	0	0	0	0	0	0,00	-
Trucios-Turtzioz	0	0	0	0	0	0	0	0,00	-
Ubide	0	0	0	0	0	0	0	0,00	-
Ugao-Miraballes	1	0	0	0	0	0	0	73,03	0,50
Urduliz	1	4	0	0	0	1	0	221,48	0,50
Urduña/Orduña	2	1	0	0	2	2	0	307,11	0,81
Valle de Trápaga-Trapagaran	2	0	1	1	1	1	0	160,27	0,54
Zaldibar	0	0	0	0	0	0	0	131,36	0,50
Zalla	1	1	1	0	0	2	1	94,78	0,57
Zamudio	0	0	0	0	0	0	0	120,74	0,67
Zaratamo	0	0	0	0	0	0	0	121,43	0,33
Zeanuri	0	0	0	0	0	0	0	79,74	0,50
Zeberio	0	0	0	1	0	0	0	276,75	1,50
Zierbena	0	0	0	0	0	0	0	328,08	0,71
Ziortza-Bolibar	0	0	0	0	0	0	0	0,00	-
BIZKAIA	174	216	163	156	130	116	172	215,40	0,76

Abaltzisketa	0	0	0	0	0	0	1	318,47	-
Aduna	0	0	0	0	0	0	0	207,04	1,00
Aia	0	0	0	0	0	0	1	151,13	0,60
Aizarnazabal	0	0	0	0	1	0	0	260,08	2,00
Alegia	1	1	2	0	0	0	0	389,32	1,75
Albiztur	0	0	0	0	0	0	0	1365,19	1,00
Alkiza	0	0	0	0	0	0	0	0,00	-
Altzaga	0	0	0	0	0	0	0	0,00	-
Altzo	0	0	0	0	0	0	2	512,82	-
Amezketza	0	0	0	0	0	0	0	108,70	0,33
Andoain	2	0	2	2	1	0	0	73,39	0,85
Anoeta	2	0	0	0	0	0	0	197,04	2,00
Antzuola	1	2	0	0	0	1	0	826,07	0,75
Arama	0	0	0	0	0	0	0	0,00	-
Aretxabaleta	6	6	3	4	5	1	2	692,09	1,75
Arrasate/Mondragón	5	7	13	13	3	5	4	403,04	1,05
Asteasu	1	1	0	0	0	0	0	192,31	0,60
Astigarraga	0	0	0	0	0	0	0	59,93	0,57
Ataun	3	0	1	0	0	0	0	457,93	1,14
Azkoitia	0	3	0	0	1	1	0	83,45	1,11
Azpeitia	0	4	1	0	1	2	1	151,12	0,72
Baliarrain	0	0	0	0	0	0	0	0,00	-
Beasain	4	2	2	3	2	1	7	363,74	1,31
Beizama	0	0	0	0	0	0	0	0,00	-
Belauntza	0	0	0	0	0	0	0	0,00	-
Berastegi	0	0	0	0	0	0	1	95,06	1,00
Bergara	1	3	1	6	2	1	0	226,12	0,64
Berrobi	0	0	0	0	0	0	0	163,13	1,00
Bidania-Goiatz	0	0	0	0	0	0	0	0,00	-
Deba	3	2	1	3	0	0	0	220,06	3,00
Donostia / San Sebastián	10	9	8	11	15	13	11	83,89	0,69
Eibar	11	5	2	1	1	4	17	302,10	0,98
Elduain	0	0	0	0	0	0	0	0,00	-
Elgeta	0	0	0	0	0	0	0	0,00	-
Elgoibar	0	1	3	3	0	0	3	129,98	0,63
Errenteria	3	0	2	1	1	2	5	77,16	0,76
Errezil	0	0	0	0	1	0	0	322,06	2,00
Eskoriatza	1	3	5	2	0	0	0	536,19	1,38
Ezkio-Itsaso	0	0	0	0	0	0	0	0,00	-
Gabiria	0	0	0	0	0	0	0	0,00	-
Gaintza	0	0	0	0	0	0	0	0,00	-
Gaztelu	0	0	0	0	0	0	0	0,00	-
Getaria	0	3	0	0	0	0	0	247,35	1,17

Hernani	2	1	1	4	1	1	3	134,17	1,04
Hernalde	0	0	0	0	0	0	0	0,00	-
Hondarribia	1	1	1	0	1	1	0	82,43	0,48
Ibarra	6	4	5	2	1	1	2	1021,83	1,22
Idiazabal	0	0	0	1	1	1	0	504,20	0,63
Ikaztegieta	0	0	0	0	0	0	2	411,52	-
Irun	4	2	5	5	2	3	3	71,42	0,54
Irura	0	0	0	1	0	0	0	55,19	-
Itsasondo	1	0	0	1	1	3	1	1510,99	2,75
Larraul	0	0	0	0	0	0	0	0,00	0,00
Lasarte-Oria	0	1	2	0	0	0	0	52,51	0,56
Lazkao	5	2	1	3	7	5	3	781,25	2,32
Leaburu	0	0	0	0	0	0	0	0,00	-
Legazpi	1	0	1	0	0	0	2	130,81	0,61
Legorreta	1	0	5	1	2	1	1	1342,28	2,00
Leintz Gatzaga	0	0	0	0	0	0	0	0,00	-
Lezo	0	0	0	0	0	0	1	49,34	1,00
Lizartza	0	0	0	0	0	1	0	154,08	0,33
Mendaro	1	0	1	0	0	0	1	189,13	0,67
Mutiloa	0	0	0	0	0	0	0	0,00	-
Mutriku	0	0	0	0	0	0	0	0,00	-
Oiartzun	0	1	0	0	0	0	0	38,58	0,24
Olaberria	0	0	0	0	0	0	1	109,05	-
Oñati	6	2	1	3	3	3	1	444,72	0,50
Ordizia	2	0	2	2	2	1	3	168,82	2,43
Orendain	0	1	1	0	0	0	0	2843,60	1,50
Orexa	0	0	0	0	0	0	0	0,00	-
Orio	1	1	0	3	1	0	1	146,77	0,90
Ormaiztegi	0	1	0	1	0	0	0	391,85	1,67
Pasaia	0	3	1	3	5	1	5	221,27	0,64
Segura	0	0	0	0	0	0	0	195,69	0,38
Soraluze-Placencia de las Armas	0	0	1	0	0	0	1	251,64	1,00
Tolosa	1	2	5	5	9	6	8	309,28	1,94
Urnieta	0	0	1	0	0	0	1	64,42	2,00
Urretxu	3	0	1	2	1	0	0	190,36	1,44
Usurbil	0	0	0	0	0	0	0	15,85	0,10
Villabona	1	0	0	0	0	0	0	50,70	0,75
Zaldibia	0	0	0	1	0	0	2	241,25	4,00
Zarautz	0	0	3	1	2	3	3	102,80	0,80
Zegama	1	1	0	0	0	0	0	131,49	0,67
Zerain	0	0	0	0	0	0	0	0,00	-
Zestoa	1	1	2	1	2	0	0	462,25	0,86
Zizurkil	0	0	0	1	0	1	1	131,80	2,00

Zumaia	1	0	0	0	1	1	0	101,76	0,56
Zumarraga	0	2	2	1	1	0	0	162,92	0,94
GIPUZKOA	93	78	88	91	77	64	101	166,70	0,88
OTROS	7	4	5	4	2	2	3		

*14 eguneko tasa 100.000 biztanleko. Tasak kalkulatzeko EUSTATen Biztanleen Udal-Erroldaren Estatistikan 2020ko urtarrilaren 1erako argitaratutako biztanleria hartzen da. / Tasa de 14 días por 100.000 habitantes. Las tasas se calculan con respecto a la población publicada por EUSTAT en la Estadística Municipal de Habitantes para el 1 de enero del 2020. https://eu.eustat.eus/bankupx/pxweb/eu/euskara/-/PX_2212_ep06b.px

** Inzidentzia tasen arrazoiak $-I(D)/I(D-7)$ - gaurko 14 eguneko inzidentzia metatuaren tasa duela astebeteko 14 eguneko inzidentzia metatuaren tasarekin konparatzen du. Tasen arrazoiaren balioa 1en azpitik dagoenean inzidentzia tasak behera egin duela esan nahi du. Duela astebeteko inzidentzia tasa zero den kasuetan “-“ agertzen da. / La razón de tasas de incidencia $-I(D)/I(D-7)$ - compara la tasa de incidencia acumulada en 14 días a fecha de hoy, con la tasa de incidencia acumulada en 14 días de hace una semana. En caso de que el valor de la ratio sea un valor por debajo de 1, significa que la incidencia ha disminuido. Cuando la tasa de incidencia de hace una semana es cero se indica con “-“.

+ Semaforoa 14 eguneko inzidentzia tasaren arabera 5.000 biztanletik gorako udalerrietan: berdez < 60, horiz 60-299, laranja 300-499 eta gorri >=500. / Semaforo según la tasa de incidencia acumulada en 14 días en los municipios de más de 5.000 habitantes: en verde <60, en amarillo 60-299, en naranja 300-499 y en rojo >= 500.

**PCR POSITIBO BERRIAK EUSKADIKO OSASUN EREMUETAN /
NUEVOS POSITIVOS PCR EN LAS ZONAS DE SALUD DE EUSKADI**

Alfabetoz ordenatuta./ Ordenado alfabéticamente.

OSASUN-EREMUAK/ZONAS DE SALUD	02/03	03/03	04/03	05/03	06/03	07/03	08/03	Tasa**	I(D)/I(D-7)**
Abetxuko	0	0	0	0	1	0	0	341,12	0,81
Aranbizkarra I	2	2	2	6	1	2	2	198,61	1,07
Aranbizkarra II	2	0	2	0	1	2	1	137,79	0,81
Casco Viejo (Vitoria)	9	1	4	8	2	1	4	288,48	1,33
Gazalbide Txagorritxu	6	0	5	2	1	1	2	243,89	0,88
La Habana	2	2	0	0	5	0	2	199,15	0,67
Lakua - Arriaga	5	2	3	1	0	2	5	278,68	0,81
Lakuabizkarra	8	5	11	3	1	2	5	255,37	0,97
Llanada Alavesa	4	2	2	1	0	0	1	156,46	0,95
Montaña alavesa	0	2	0	0	0	0	0	179,53	1,00
Norte-Villarreal	0	1	0	0	1	0	0	69,72	0,43
Norte-Zuya	1	0	0	0	0	1	3	306,64	0,85
Olaguibel	5	3	7	5	9	5	10	248,71	1,16
Olarizu	2	0	4	1	3	0	0	151,41	0,58
Salburua	4	3	3	3	2	1	2	256,93	0,88
San Martín	5	2	10	15	2	5	7	247,79	1,09
Sansomendi	1	3	3	1	2	2	3	257,51	0,96
Valles Alaveses I	1	0	2	0	0	0	0	190,76	0,50
Valles Alaveses II	0	0	1	1	0	0	0	289,26	1,40
Zabalgana	4	2	6	6	4	0	3	260,66	0,83
Zaramaga	1	1	0	2	1	1	2	159,24	0,55
OSI ARABA	62	31	65	55	36	25	52	230,91	0,90
Rioja	2	1	0	0	0	0	0	91,22	0,48
OSI ARABAKO ERRIOXA	2	1	0	0	0	0	0	91,22	0,48
Desierto / Urban	1	4	2	1	2	1	0	267,35	0,65
La Paz	4	6	0	2	5	0	8	226,51	0,82
Lutxana	3	1	0	0	0	0	2	161,40	0,48
Rontegi	1	1	6	5	3	0	5	281,74	0,89
San Vicente	1	11	5	0	2	1	3	230,14	0,75
Sestao Kueto	2	1	0	1	0	0	0	97,78	0,77
Sestao Markonzaga	4	5	3	1	1	0	0	141,98	0,66
Zaballa C.S.	2	1	0	2	1	0	3	145,52	0,68
Zuazo	4	3	4	1	1	0	3	178,03	0,71
OSI BARAKALDO SESTAO	22	33	20	13	15	2	24	194,68	0,73
Abadiño-Elorrio-Berriz	4	8	0	2	2	1	5	211,19	0,94
Aiala	2	1	1	0	4	3	2	119,74	0,92
Amorebieta	1	1	0	0	1	2	1	75,58	0,63
Arratia	1	2	0	0	0	1	0	87,32	0,34
Arrigorriaga	1	0	1	5	0	0	4	196,00	0,74

Basauri-Ariz	3	0	0	1	2	2	1	93,97	0,51
Basauri-Kareaga	0	1	0	0	0	1	0	65,34	0,53
Bermeo	0	4	3	0	0	0	4	141,31	0,43
Durango	4	1	1	5	6	3	9	177,33	0,77
Etxebarri	0	2	3	1	0	0	2	120,83	0,72
Galdakao	2	3	4	7	6	5	1	158,54	1,16
Gernika	0	0	1	1	0	0	3	74,40	0,42
Gernikaldea	2	3	0	3	2	0	0	171,01	1,63
Lekeitio	1	0	0	2	2	0	2	189,87	1,19
Llodio	2	2	1	2	0	4	5	229,22	1,04
Markina - Xemein	5	1	5	1	0	0	0	231,52	5,00
Ondarroa	2	4	0	2	1	0	1	157,00	0,88
OSI BARRUALDE-GALDAKAO	30	33	20	32	26	22	40	146,11	0,77
Basurto	4	7	6	2	7	1	4	315,56	0,85
Begoña	1	0	1	0	1	0	2	160,77	0,62
Bolueta	0	3	2	2	2	3	0	205,91	0,95
Bombero Etxaniz	10	6	9	4	13	5	8	310,88	0,79
Casco Viejo (Bilbao)	3	4	1	0	0	1	2	205,31	0,66
Deusto	1	1	5	2	0	1	0	135,45	0,52
Gazteleku	1	1	3	0	0	0	0	133,65	0,58
Indautxu	1	1	3	3	0	1	1	187,12	0,47
Javier Sáenz de Buruaga	5	2	3	1	1	1	4	293,95	0,80
Karmelo	0	0	1	0	1	0	0	91,09	0,45
La Peña	1	4	2	0	1	0	3	323,94	0,80
Mina del Morro	1	0	0	0	1	1	0	143,43	0,70
Miribilla-La Merced	3	2	1	2	3	2	3	245,47	0,67
Otxarkoaga	1	2	2	4	3	1	1	202,98	1,21
Rekalde	11	6	5	5	10	7	5	309,10	0,99
San Adrián	0	1	1	1	2	1	1	99,15	0,48
San Ignacio	5	13	6	5	3	1	4	242,95	0,72
Santutxu-Solokoetxe	4	1	5	5	4	1	1	221,05	0,72
Txurdinaga	1	2	2	1	0	0	1	122,88	0,69
Zorroza	2	4	0	1	1	4	2	164,43	0,89
Zurbaran	2	2	0	5	0	0	0	187,42	0,86
OSI BILBAO-BASURTO	57	62	58	43	53	31	42	217,66	0,73
Abanto-Muskiz	2	4	4	2	1	0	4	205,87	0,92
Balmaseda	0	3	2	0	1	1	0	136,15	1,60
Buenavista	1	2	0	5	0	2	1	197,97	0,59
Güeñes	1	11	1	0	0	1	2	353,27	1,38
Ortuella	2	3	3	0	0	0	0	153,43	0,81
Portugalete - Centro	6	2	3	0	0	7	1	237,02	0,93
Portugalete-Repelega	0	8	7	0	2	2	4	212,01	1,24
Santurtzi-Centro-Mamariga	2	4	2	4	4	2	3	323,18	0,50

Santurtzi Kabiezes	0	6	0	4	1	5	5	361,50	0,65
Trapagaran	2	0	1	1	1	1	0	159,36	0,54
Zalla	1	1	1	0	0	2	1	93,70	0,55
OSI EZKERRALDEA ENKARTERRI CRUCES	17	44	24	16	10	23	21	235,12	0,74
Alango	4	5	4	4	4	6	5	360,86	0,91
Algorta	7	4	0	5	2	0	4	199,05	0,67
Astrabudua	0	1	3	2	0	2	4	190,84	1,25
Erandio	0	0	5	1	4	0	1	120,59	1,55
Gorliz - Plentzia	0	2	4	4	0	2	1	237,70	0,57
Las Arenas	6	4	4	4	2	11	7	311,76	0,68
Leioa	3	5	2	5	2	1	5	172,00	0,66
Mungia	6	5	7	6	6	10	7	299,89	1,29
Sopela	5	9	1	2	1	4	2	236,29	0,69
Txorierrri	9	4	4	1	2	3	7	306,51	0,83
OSI URIBE	40	39	34	34	23	39	43	250,50	0,79
Arrasate	5	7	15	13	3	6	4	370,15	1,07
Bergara	2	5	1	6	2	2	0	287,23	0,68
Oñati	6	2	1	3	3	3	1	432,75	0,50
Valle de Leniz	7	9	6	6	5	0	2	585,66	1,56
OSI ALTO DEBA	20	23	23	28	13	11	7	395,76	0,85
Dumboa	3	1	4	3	0	2	2	69,57	1,31
Hondarribia	1	1	1	0	1	1	0	83,88	0,50
Irun - Centro	1	1	1	2	2	1	1	57,52	0,37
OSI BIDASOA	5	3	6	5	3	4	3	67,19	0,55
Deba	3	2	1	3	0	0	0	102,51	3,67
Eibar	3	4	1	1	0	4	8	179,54	0,81
Elgoibar	1	1	5	3	0	0	5	159,49	0,73
Ermua	5	6	9	18	1	4	10	464,04	1,67
Torrekua	8	1	2	0	1	0	9	469,39	1,15
OSI DEBABARRENA	20	14	18	25	2	8	32	266,41	1,16
Aiete	0	2	2	0	0	4	1	128,35	1,14
Alza-Roteta	0	1	0	0	4	3	1	91,86	0,86
Amara Berri	2	0	2	2	0	1	2	58,46	0,83
Amara Centro	2	0	1	1	1	0	0	58,76	1,00
Beraun - Errenteria	0	0	2	1	0	1	0	46,02	0,70
Bidebieta	0	0	0	0	1	2	1	97,13	0,44
Egia	1	1	2	0	1	2	2	135,26	0,83
Gros	1	1	0	4	4	1	1	54,03	0,57
Hernani - Urnieta - Astigarraga	2	1	2	4	1	1	4	100,92	1,03
Intxaurreondo	1	0	0	0	1	0	1	70,10	0,67
Iztietia - Errenteria	3	0	0	0	1	1	5	91,94	0,75
Lasarte - Usurbil	0	1	2	0	0	0	0	52,65	0,45
Lezo-San Juan	0	0	0	0	0	0	1	35,14	0,60

Loiola	0	0	0	0	0	0	0	0,00	0,00
Oiartzun	0	1	0	0	0	0	0	37,94	0,24
Ondarreta	1	4	0	3	2	0	1	67,65	0,50
Parte Vieja	1	0	0	1	1	0	0	79,48	0,58
Pasai Antxo	0	1	1	1	2	1	2	282,23	1,06
Pasajes San Pedro	0	2	0	2	3	0	5	207,10	0,54
Zarautz – Orio - Aia	1	1	3	4	3	3	5	111,13	0,80
Zumaia - Zestoa - Getaria	2	4	2	1	4	1	0	210,24	0,80
OSI DONOSTIALDEA	17	18	17	24	29	17	31	86,10	0,69
Azkoitia	0	3	0	0	1	1	0	83,36	1,11
Azpeitia	0	4	1	0	2	2	1	143,76	0,75
Beasain	5	4	2	6	4	2	7	330,98	1,06
Lazkao	8	2	2	3	7	5	3	606,56	2,00
Legazpi	1	0	1	0	0	0	2	125,67	0,61
Ordizia	3	0	2	3	2	3	7	212,15	2,31
Zumarraga	3	2	3	3	2	0	0	156,06	1,12
OSI GOIERRI-ALTO UROLA	20	15	11	15	18	13	20	227,81	1,18
Alegia	2	2	8	1	2	1	6	580,79	1,86
Andoain	2	0	2	2	1	0	0	71,52	0,85
Ibarra	6	4	5	2	1	2	3	650,43	1,11
Tolosa	1	2	5	5	9	6	8	288,20	2,00
Villabona	4	1	0	2	0	1	1	100,19	1,07
OSI TOLOSALDEA	15	9	20	12	13	10	18	265,27	1,42
Otros	15	4	5	5	6	5	0		

*14 eguneko tasa 100.000 biztanleko/ Tasa de 14 días por 100.000 habitantes.

** Inzidentzia tasen arrazoiak **-I(D)/I(D-7)-** gaurko 14 eguneko inzidentzia metatuaren tasa duela astebeteko 14 eguneko inzidentzia metatuaren tasarekin konparatzen du. Tasen arrazoiaren balioa 1en azpitik dagoenean inzidentzia tasak behera egin duela esan nahi du. Duela astebeteko inzidentzia tasa zero den kasuetan “-” agertzen da. / La razón de tasas de incidencia **-I(D)/I(D-7)-** compara la tasa de incidencia acumulada en 14 días a fecha de hoy, con la incidencia acumulada en 14 días de hace una semana. En caso de que el valor de la ratio sea un valor por debajo de 1, significa que la incidencia ha disminuido. Cuando la tasa de incidencia de hace una semana es cero se indica con “-”.

* Semaforoa 14 eguneko inzidentzia tasaren arabera: berdez < 60, horiz 60-299, laranja 300-499 eta gorri >=500. / Semaforo según la tasa de incidencia acumulada en 14 días: en verde <60, en amarillo 60-299, en naranja 300-499 y en rojo >= 500.