

## KORONABIRUSAREN EGOERA EPIDEMIOLOGIKOA EUSKADIN (COVID-19) SITUACIÓN EPIDEMIOLÓGICA DEL CORONAVIRUS (COVID-19) EN EUSKADI

-- RESULTADOS DE TESTS VALIDADOS EL 30/03/2021--

Osasun Sailburuordetza / Viceconsejería de Salud  
COVID Informazio Zerbitzua / Servicio de Información COVID

### OPEN DATA:

Informe honetan argitaratzen diren datu guztiak hurrengo webgunean dituzue eskuragarri. / Todos los datos publicados en este informe están disponibles en la siguiente página web.

<https://opendata.euskadi.eus/catalogo/-/evolucion-del-coronavirus-covid-19-en-euskadi/>

### TXOSTENEAN ORAIN ARTE ARAZTU EDO ZUZENDU DIREN AKATSAK ERRORES DEPURADOS O CORREGIDOS HASTA LA FECHA EN EL INFORME

Txosten honen informazioa etengabe berrikusten eta arazten ari da. Baliteke, gardentasunaren mesedetan, akats puntualen bat egotea, gerora zuzenduko dena. / La información de este informe está continuamente siendo revisada y depurada. En aras de la transparencia puede que haya algún error puntual que se corregirá posteriormente.

ARAZTU EDO ZUZENDU DIREN AKATSAK	ERRORES DEPURADOS O CORREGIDOS
Egunero desadostasun txikiak zuzentzen dira bizilekuaren eta testa eskatzen den lurralde historikoaren artean.	Cada día se corrigen pequeñas discrepancias entre el lugar de residencia y el territorio histórico desde donde se solicita el test.

### BIZI BERRI III PLANEKO ADIERAZLEAK / INDICADORES DEL PLAN BIZI BERRI III

Indicador	Balioa / Valor
-Tasa de Incidencia Acumulada en 14 días	292,86 <b>(+10,41)</b>
-Índice de reproductividad ( $R_t$ —conocida como $R_0^*$ )	1,14 <b>(-0,01)</b>
-Razón de Tasas	1,24 <b>(=)</b>
-Ocupación en camas UCI	84 <b>(+4)</b>
-Tasa de Incidencia Acumulada en 14 días en mayores de 65 años.	195,79 <b>(+8,63)</b>
-Trazabilidad de los casos (últimos 7 días)	50,1 %% <b>(-0,2%)</b>

## KORONABIRUSAREN EGOERA EPIDEMIOLOGIKOA EUSKADIN (COVID-19) SITUACIÓN EPIDEMIOLÓGICA DEL CORONAVIRUS (COVID-19) EN EUSKADI

-- RESULTADOS DE TESTS VALIDADOS EL 30/03/2021--

	PCR	Antigeno	Guztira
Egindako test diagnostiko kopurua / Número de test diagnósticos realizados:	4.618	3.575	8.193
Eraitza positibo kopurua / Número de resultados positivos:	276	355	631
Eraitza positiboen ehunekoa / Porcentaje de test positivos:	6,0%	9,9%	7,7%

### TEST DIAGNOSTIKOA EGITEKO ARRAZOA EMAITZA POSITIBOA DUTEN KASUETAN/ MOTIVO DE REALIZACIÓN DEL TEST DIAGNÓSTICO EN CASOS CON RESULTADO POSITIVO

	Kontaktua izatea / Ser contacto *	Sintomak izatea / Ser sintomáticos *	Beste arrazoi bat / Otro motivo *
24/03	51,3%	36,0%	12,6%
25/03	50,4%	36,9%	12,7%
26/03	49,3%	38,2%	12,5%
27/03	50,2%	37,6%	12,2%
28/03	50,4%	37,6%	12,1%
29/03	50,3%	38,1%	11,6%
30/03	50,1%	38,4%	11,5%

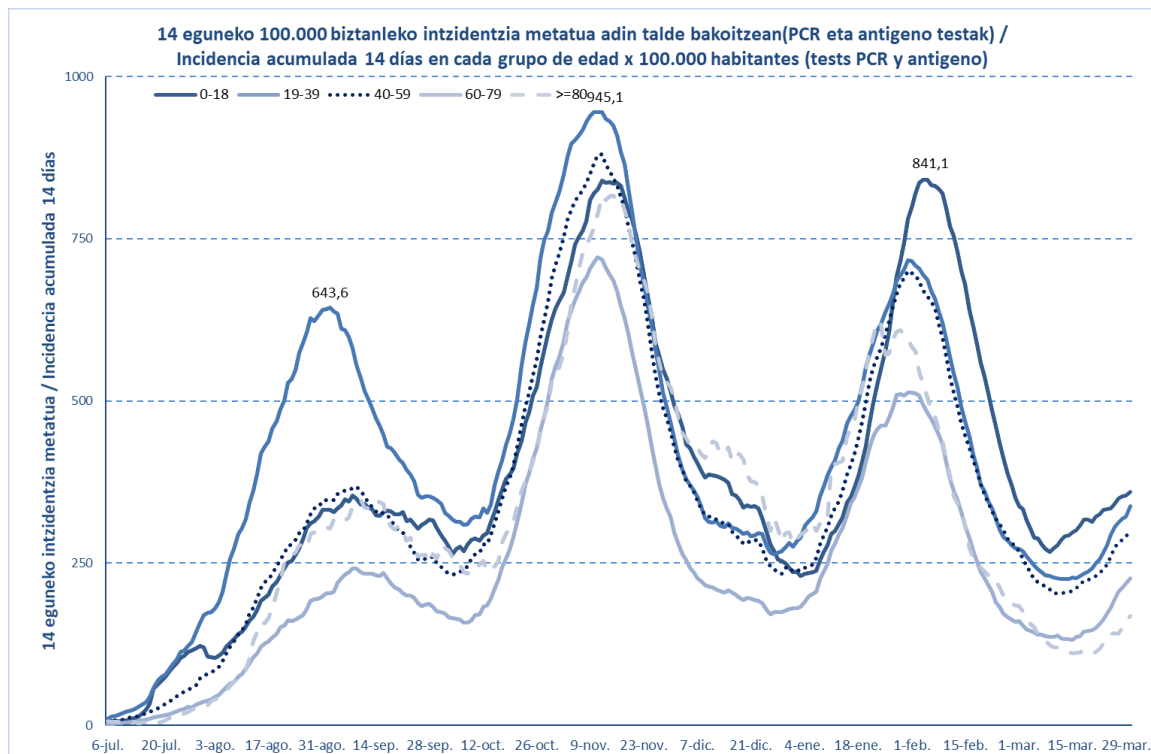
\*Azken 7 egunetako emaitzen batzbestekoa / Media de los resultados de los últimos 7 días.

### KASU POSITIBO BERRIAK HERRIALDE HISTORIKOAREN ARABERA / NUEVOS CASOS POSITIVOS SEGÚN SU TERRITORIO HISTÓRICO

	Kasu positibo kopurua / Número de casos positivos	100.000 biztanleko 14 eguneko inzidentzia tasa metatua/ Tasa de incidencia acumulada en 14 días por 100.000 habitantes	Tasen arrazoia/ Razón de tasas I(D)/I(D-7)
Araba	118	371,58	1,32
Bizkaia	297	268,75	1,16
Gipuzkoa	210	286,21	1,33
Otros	6		
Euskadi	631	292,86	1,24

## KASU POSITIBO BERRIAK ADIN-TARTEKA / NUEVOS CASOS POSITIVOS POR GRUPOS DE EDAD

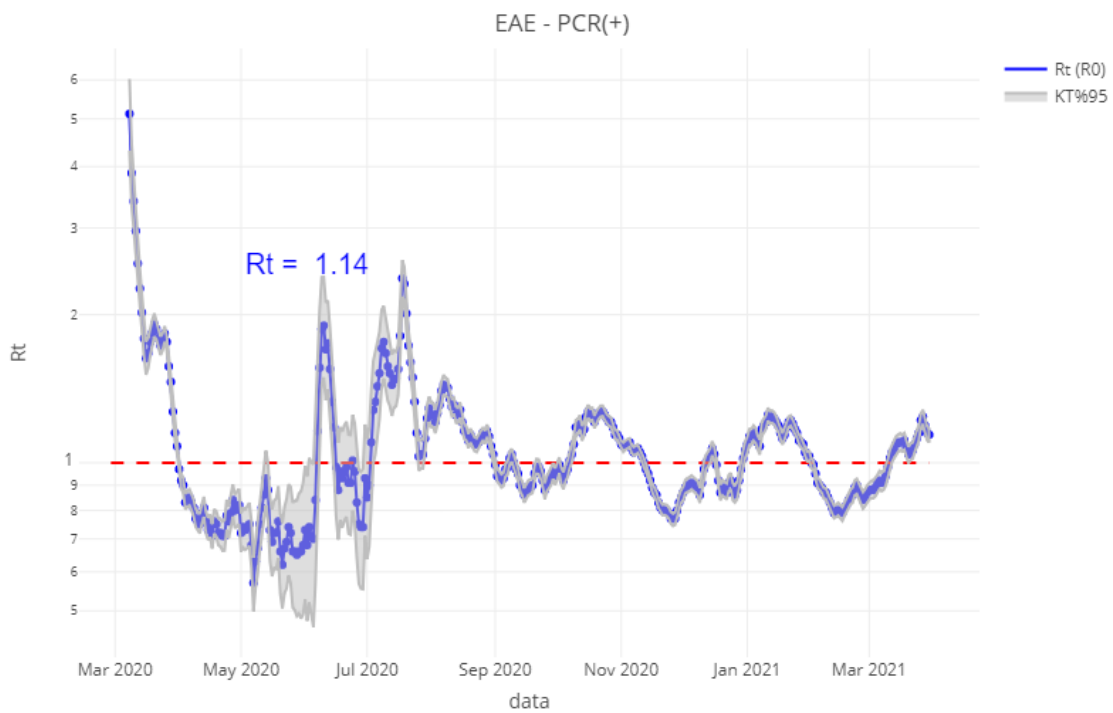
	Kasu positibo kopurua / Número de casos positivos	100.000 biztanleko 14 eguneko intzidentzia tasa metatua/ Tasa de incidencia acumulada en 14 días por 100.000 habitantes	Tasen arrazoia/ Razón de tasas I(D)/I(D-7)
0-18	127	359,99	1,09
19-39	162	337,74	1,27
40-64	239	296,03	1,27
65-79	76	208,98	1,41
>=80	26	168,23	1,33
>=65	102	195,79	1,39



	Kasu positibo kopurua / Número de casos positivos	100.000 biztanleko 14 eguneko intzidentzia tasa metatua/ Tasa de incidencia acumulada en 14 días por 100.000 habitantes	Tasen arrazoia/ Razón de tasas I(D)/I(D-7)
0-2	15	271,57	1,39
3-5	14	296,56	1,11
6-12	53	384,70	1,11
13-16	23	394,91	1,05
17-18	22	402,02	0,89

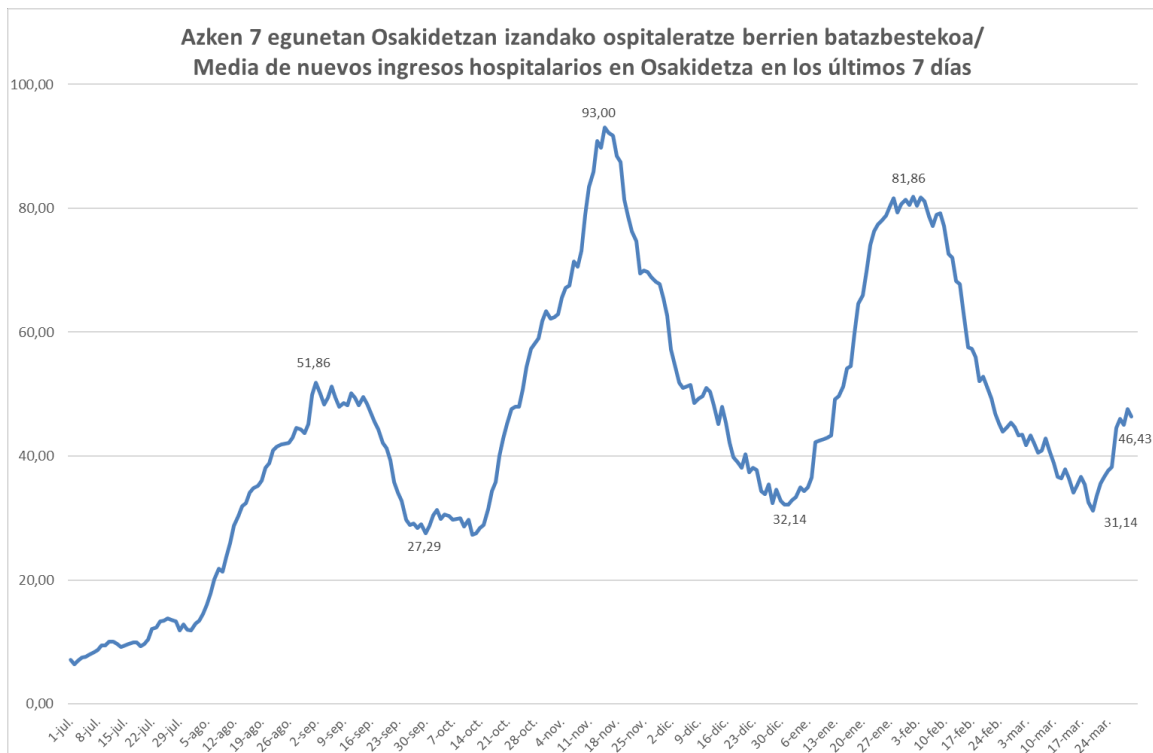
**OINARRIZKO BIRSORKUNTZA TASA /  
NÚMERO REPRODUCTIVO BÁSICO**

	<b>Euskadi (%95 IC)</b>	<b>Araba</b>	<b>Bizkaia</b>	<b>Gipuzkoa</b>
24/03	1,12 (1,08; 1,16)	1,24	1,10	1,09
25/03	1,15 (1,11; 1,19)	1,20	1,12	1,17
26/03	1,22 (1,17; 1,26)	1,26	1,18	1,26
27/03	1,24 (1,20; 1,28)	1,20	1,16	1,35
28/03	1,19 (1,15; 1,23)	1,20	1,13	1,29
29/03	1,15 (1,11; 1,19)	1,11	1,10	1,26
30/03	1,14 (1,10; 1,17)	1,09	1,09	1,24

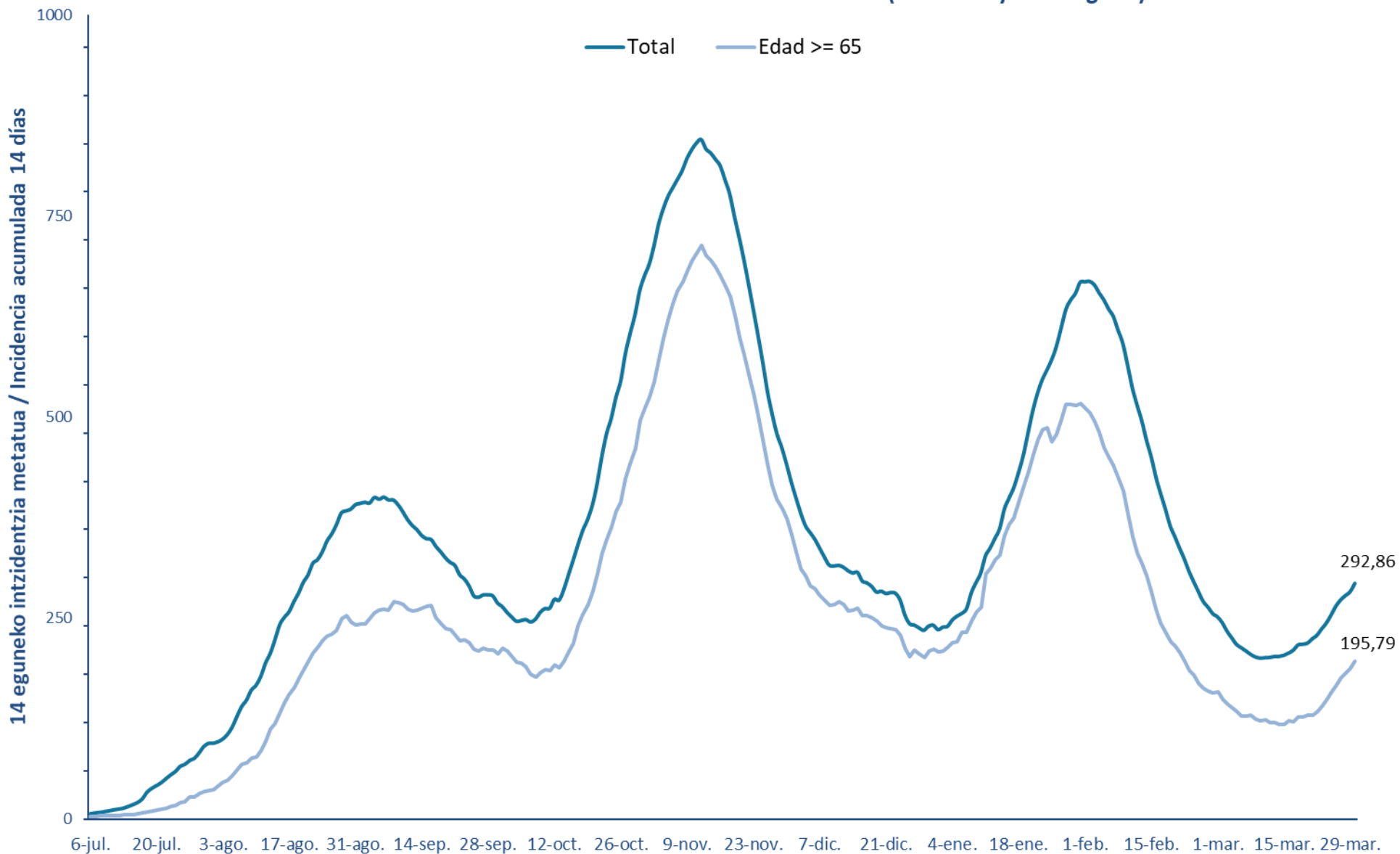


**BALIABIDE ASISTENTZIALEN ERABILERA /**  
**UTILIZACIÓN DE LOS RECURSOS ASISTENCIALES**

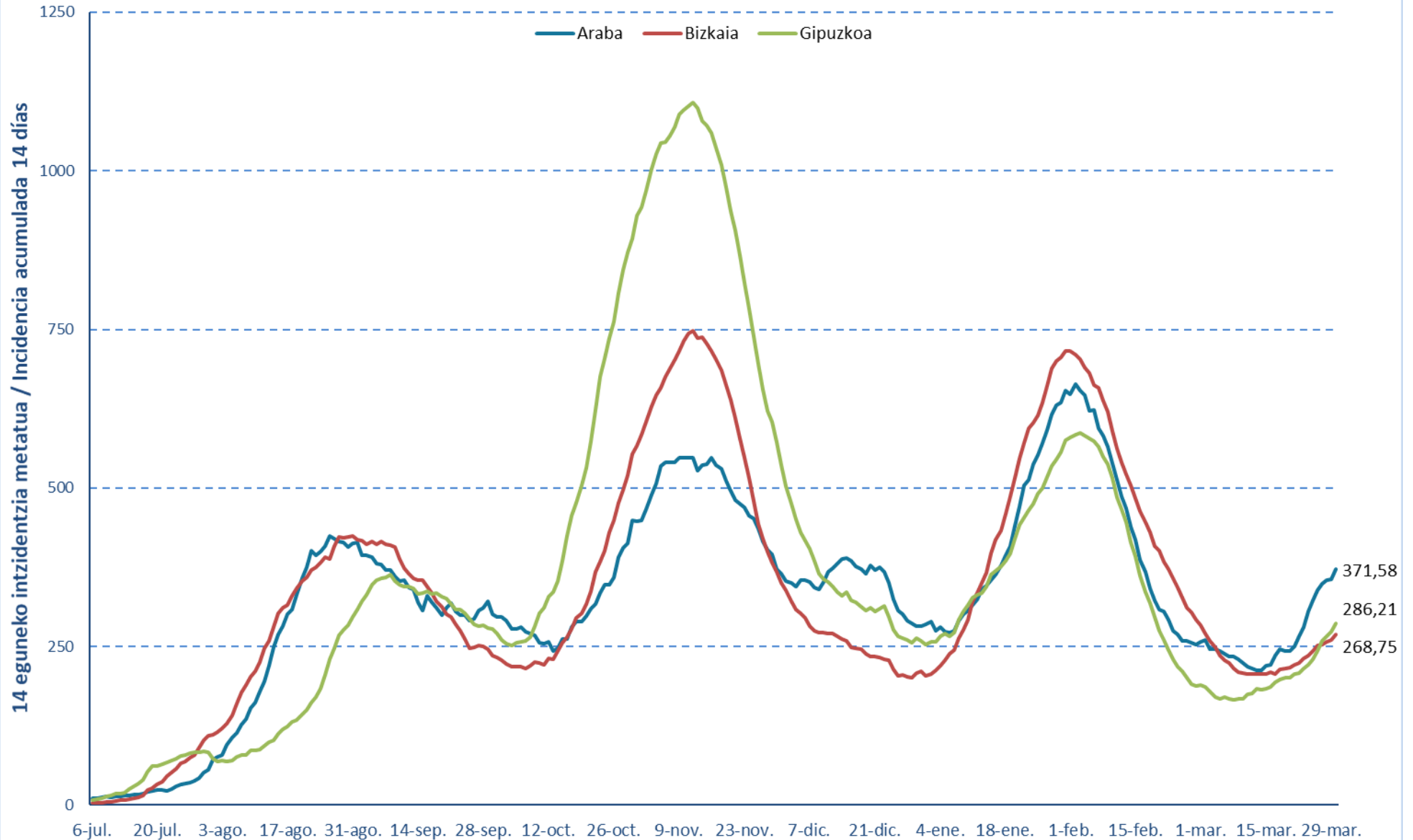
	<b>ZIUn ospitaleratuak Osakidetzan/ Ingresados en UCI en Osakidetza</b>	<b>Ospitaleratze berriak Osakidetzan/ Nuevos ingresos en planta en Osakidetza</b>	<b>Osakidetzan ospitaleratuta daudenak / Ingresados en planta en Osakidetza</b>
17/03	93	41	210
18/03	92	32	184
19/03	91	26	197
20/03	87	32	216
21/03	90	31	228
22/03	81	48	240
23/03	81	47	243
24/03	83	47	241
25/03	87	37	227
26/03	86	70	259
27/03	88	42	269
28/03	85	24	278
29/03	80	66	288
30/03	84	39	273



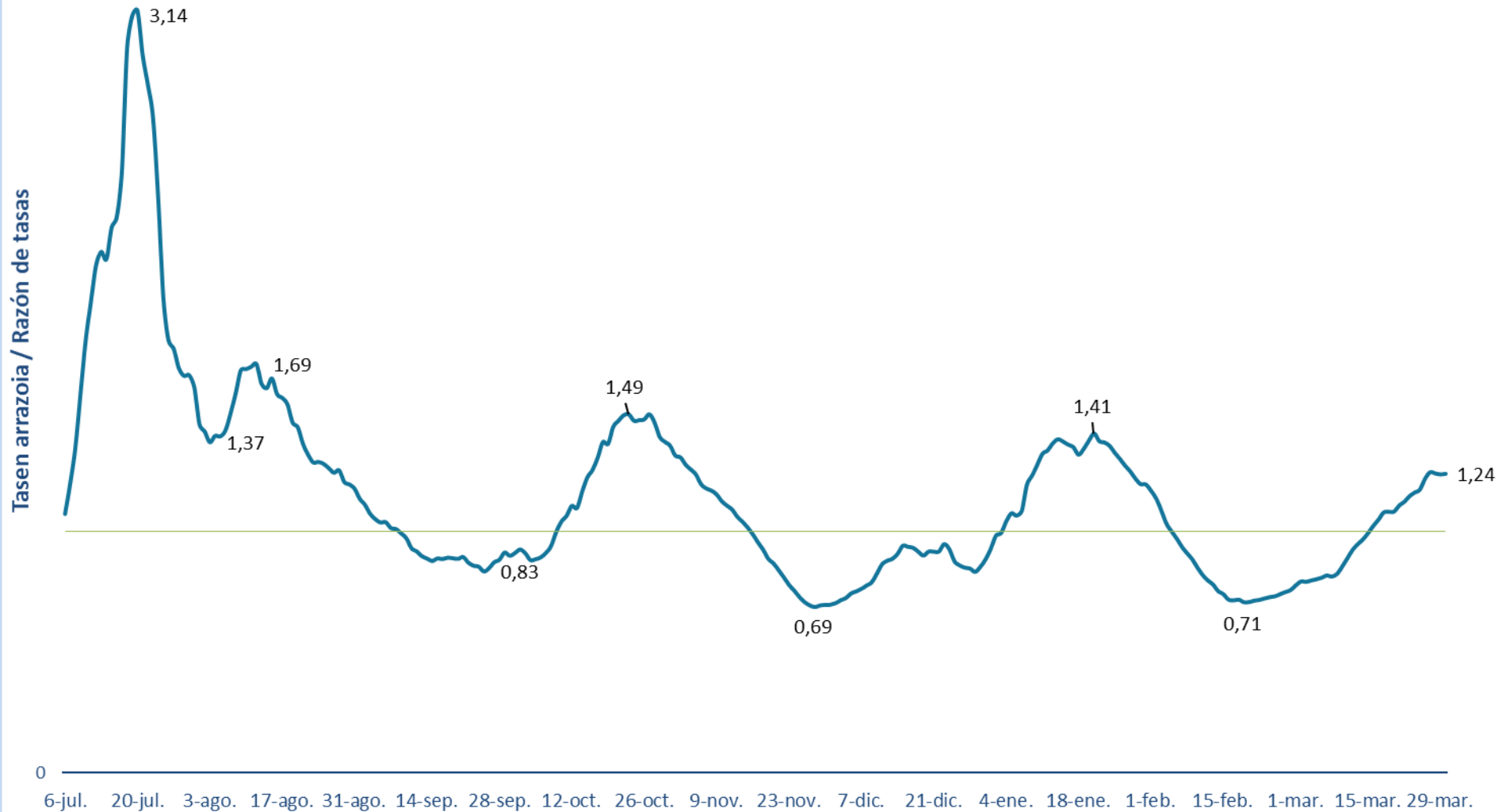
14 eguneko 100.000 biztanleko intzidentzia metatua Euskadin (PCR eta antigeno testak) /  
Incidencia acumulada 14 días en Euskadi x 100.000 habitantes (tests PCR y de antígeno)



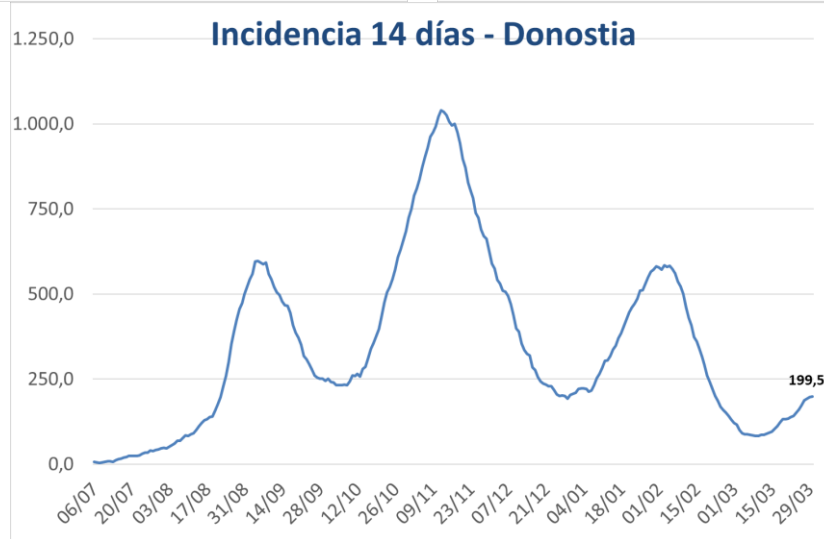
**14 eguneko 100.000 biztanleko intzidentzia metatua Lurralde Historiko bakoitzean (PCR eta antigenu testak) /**  
**Incidencia acumulada 14 días en cada Territorio Histórico x 100.000 habitantes (tests PCR y de antígeno)**



### Euskadiko 14 eguneko inzidentzia tasen arazoaren bilakaera / Evolución de la razón de tasas de 14 días en Euskadi







**PCR POSITIBO BERRIAK EUSKADIKO UDALERRIETAN /**  
**NUEVOS POSITIVOS PCR EN LOS MUNICIPIOS DE EUSKADI**

UDALERRIA / MUNICIPIO	24/03	25/03	26/03	27/03	28/03	29/03	30/03	Tasa	I(D)/I(D-7)
Agurain/Salvatierra	1	0	1	0	0	1	0	224,17	1,09
Alegría-Dulantzi	0	0	1	0	1	0	0	254,78	1,00
Amurrio	5	0	0	0	0	0	0	125,85	1,44
Añana	0	0	0	0	0	0	0	0,00	-
Aramaio	0	0	0	0	0	0	0	0,00	0,00
Armiñón	0	0	0	0	0	0	0	0,00	-
Arraia-Maeztu	0	0	0	0	0	0	1	546,45	1,00
Arratzua-Ubarrundia	0	0	0	0	1	0	0	96,62	-
Artziniega	0	0	0	0	0	0	0	0,00	-
Asparrena	0	1	0	0	1	0	1	247,52	4,00
Ayala/Aiara	0	0	2	1	0	1	0	552,68	1,00
Baños de Ebro/Mañueta	0	0	0	0	0	0	0	0,00	-
Barrundia	0	0	0	0	0	0	0	106,27	1,00
Berantevilla	3	0	0	2	0	0	1	1402,81	3,50
Bernedo	0	0	0	0	0	0	0	0,00	-
Campezo/Kanpezu	0	0	0	0	0	0	0	0,00	0,00
Elburgo/Burgelu	0	0	0	0	0	0	0	0,00	0,00
Elciego	2	4	3	0	1	0	1	2415,46	1,67
Elvillar/Bilar	2	0	0	0	0	1	0	1704,55	2,00
Erriberagoitia/Ribera Alta	1	0	0	0	1	0	0	240,96	-
Harana/Valle de Arana	0	0	0	0	0	0	0	0,00	-
Iruña Oka/Iruña de Oca	4	3	6	6	0	5	6	1476,32	2,21
Iruñaiz-Gauna	0	1	0	0	0	0	0	183,15	1,00
Kripan	0	0	0	0	0	0	0	0,00	-
Kuartango	1	0	0	0	0	0	0	268,82	-
Labastida/Bastida	2	0	0	0	0	0	0	256,25	2,00
Lagrán	0	0	0	0	0	0	0	0,00	-
Laguardia	1	0	0	0	0	0	0	260,76	0,67
Lanciego/Lantziego	0	0	0	0	0	0	0	0,00	-
Lantarón	0	0	0	0	0	0	0	0,00	-
Lapuebla de Labarca	0	0	0	0	1	0	0	227,53	2,00
Laudio/Llodio	1	5	1	5	3	5	1	179,83	1,43
Legutio	0	0	0	0	0	3	2	436,68	2,00
Leza	0	0	0	0	0	0	0	0,00	0,00
Moreda de Álava/Moreda Araba	0	0	0	0	0	0	0	743,49	1,00
Navaridas	1	0	0	1	1	0	0	3500,00	1,75
Okondo	3	1	0	0	0	0	0	739,52	0,64

Oyón-Oion	0	0	1	0	0	0	0	56,80	0,29
Peñacerrada-Urizaharra	0	0	0	0	0	0	0	0,00	-
Ribera Baja/Erribera Beitia	0	0	0	0	0	0	0	0,00	-
Samaniego	0	0	0	0	0	0	0	0,00	-
San Millán/Donemiliaga	2	0	0	0	0	0	0	275,48	-
Urkabustaiz	2	0	2	0	0	1	1	689,66	1,25
Valdegovía/Gaubea	0	0	0	0	0	0	0	0,00	-
Villabuena de Álava/Eskuernaga	0	1	0	0	0	0	1	709,22	1,00
Vitoria-Gasteiz	102	88	89	62	47	79	101	392,20	1,31
Yécora/Iekora	0	0	0	0	0	0	0	0,00	-
Zalduondo	0	0	0	0	0	0	0	0,00	-
Zambrana	0	0	0	0	0	0	0	0,00	-
Zigoitia	2	0	2	0	0	0	0	468,66	0,80
Zuia	1	0	0	0	0	1	2	296,36	1,75
<b>ARABA</b>	<b>136</b>	<b>104</b>	<b>108</b>	<b>77</b>	<b>57</b>	<b>97</b>	<b>118</b>	<b>371,58</b>	<b>1,32</b>

Abadiño	4	4	0	3	3	2	2	309,52	2,18
Abanto y Ciérvana-Abanto Zierbena	0	1	0	0	1	1	2	115,78	0,92
Ajangiz	0	0	0	0	0	0	0	0,00	-
Alonsotegi	0	0	0	1	0	1	0	106,31	0,43
Amorebieta-Etxano	6	6	10	2	3	5	4	295,49	2,28
Amoroto	0	0	1	0	0	0	0	240,96	1,00
Arakaldo	0	0	0	0	0	0	0	0,00	-
Arantzazu	0	0	0	0	0	0	0	0,00	-
Areatza	0	1	0	0	0	0	0	81,30	-
Arrankudiaga	0	0	0	0	0	0	0	0,00	0,00
Arratzu	1	0	0	0	1	0	0	487,80	-
Arrieta	0	0	0	0	0	0	0	0,00	-
Arrigorriaga	0	6	1	0	3	2	2	242,82	1,21
Artea	0	0	0	0	0	0	0	277,39	1,00
Artzentales	0	0	0	0	0	0	0	0,00	-
Atxondo	0	0	1	2	0	2	0	505,42	2,33
Aulesti	0	3	0	0	0	0	0	898,20	2,00
Bakio	1	3	0	0	0	0	1	228,40	3,00
Balmaseda	0	0	0	1	0	1	4	144,02	1,83
Barakaldo	14	28	19	14	8	23	18	210,10	1,02
Barrika	0	0	0	0	0	1	0	195,95	1,50
Basauri	7	8	2	7	6	8	3	175,74	1,22
Bedia	0	0	0	0	0	0	0	0,00	-
Berango	3	0	2	0	3	0	1	302,82	1,29
Bermeo	0	0	2	3	0	1	3	70,96	1,71
Berriatua	0	0	2	2	0	0	2	477,33	2,00
Berriz	2	6	6	8	0	7	6	900,90	3,00

Bilbao	111	102	106	60	61	92	108	354,71	1,17
Busturia	0	0	0	0	0	0	0	0,00	-
Derio	2	1	2	0	0	3	0	243,57	1,00
Dima	0	0	0	0	0	0	0	0,00	-
Durango	3	8	6	6	2	3	3	198,24	1,05
Ea	0	0	0	0	0	0	0	0,00	-
Elantxobe	0	0	0	0	0	0	0	0,00	0,00
Elorrio	4	5	0	3	1	2	0	590,76	0,86
Erandio	2	1	5	0	5	1	5	135,06	0,87
Ereño	0	0	0	0	0	0	0	362,32	1,00
Ermua	3	10	16	3	10	1	5	692,93	0,93
Errigoiti	0	0	0	0	0	0	0	0,00	-
Etxebarri	2	0	3	1	1	1	1	218,15	1,14
Etxebarria	0	0	0	0	1	0	0	134,23	-
Forua	0	0	0	0	0	0	0	110,62	1,00
Fruiz	0	0	0	0	0	0	0	536,67	0,75
Galdakao	9	7	2	5	4	3	8	169,53	1,52
Galdames	0	0	0	0	0	0	0	592,42	0,33
Gamiz-Fika	0	0	0	0	0	0	0	73,48	0,33
Garai	0	0	0	0	0	0	0	0,00	-
Gatika	0	1	0	0	0	0	0	121,29	0,50
Gautegiz Arteaga	0	0	0	0	0	0	0	0,00	-
Gernika-Lumo	1	1	1	1	0	0	2	65,45	1,22
Getxo	19	17	27	8	19	11	32	278,09	1,49
Gizaburuaga	0	0	0	0	0	0	0	0,00	-
Gordexola	0	2	0	1	0	0	0	232,15	4,00
Gorliz	1	1	3	0	0	0	1	185,34	1,10
Güeñes	2	1	0	2	0	0	1	289,50	0,90
Ibarrangelu	0	1	0	0	0	0	0	644,12	1,33
Igorre	0	0	1	0	0	2	1	118,65	5,00
Ispaster	0	0	0	0	0	0	0	0,00	-
Iurreta	0	0	1	0	0	1	0	135,57	1,25
Izurtza	0	0	0	0	0	0	0	348,43	0,50
Karrantza Harana/Valle de Carranza	0	0	0	0	0	0	0	0,00	0,00
Kortezubi	0	0	0	0	0	0	0	0,00	-
Lanestosa	0	0	0	0	0	0	0	0,00	-
Larrabetzu	0	1	1	0	4	1	0	341,13	2,33
Laukiz	0	0	0	0	0	0	1	83,54	0,25
Leioa	6	3	6	4	1	4	5	168,66	1,00
Lekeitio	2	2	0	2	0	1	0	124,53	2,25
Lemoa	2	0	0	0	0	0	0	55,13	-
Lemoiz	0	0	0	0	0	0	1	159,11	2,00
Lezama	0	0	0	0	0	0	0	82,88	0,25

Loiu	0	0	1	0	2	0	1	259,63	1,50
Mallabia	0	0	0	0	0	1	0	336,13	0,36
Mañaria	0	1	0	1	0	0	0	574,71	3,00
Markina-Xemein	0	2	3	1	2	1	2	338,31	1,13
Maruri-Jatabe	0	0	0	0	0	0	0	0,00	0,00
Mendata	0	0	0	1	0	0	1	493,83	-
Mendexa	0	0	0	0	0	0	0	0,00	-
Meñaka	0	1	0	0	0	0	0	142,05	-
Morga	0	0	0	0	0	1	0	516,80	2,00
Mundaka	0	0	0	0	0	0	0	54,26	1,00
Mungia	2	5	1	0	1	1	2	179,42	0,66
Munitibar-Arbatzegi Gerrikaitz	0	0	0	0	0	0	0	0,00	-
Murueta	0	0	0	0	0	0	0	0,00	-
Muskiz	0	0	0	2	1	1	5	254,04	0,54
Muxika	0	0	0	0	0	0	0	0,00	-
Nabarniz	0	0	0	0	0	0	0	425,53	1,00
Ondarroa	2	12	4	5	6	9	10	875,45	2,14
Orozko	0	0	0	1	0	0	0	38,01	1,00
Ortuella	1	0	0	0	1	0	1	60,17	0,56
Otxandio	0	0	0	0	0	0	0	0,00	0,00
Plentzia	4	0	0	0	1	0	3	409,09	1,29
Portugalete	4	11	9	3	8	12	12	192,84	1,37
Santurtzi	7	12	9	8	8	3	16	298,20	0,85
Sestao	0	6	11	4	3	3	8	238,57	1,07
Sondika	1	5	3	3	1	1	0	374,94	2,43
Sopela	1	4	8	3	0	0	1	227,70	1,15
Sopuerta	0	0	0	0	1	0	0	39,81	0,33
Sukarrieta	0	0	0	0	0	0	0	0,00	-
Trucios-Turtzioz	0	0	0	0	0	0	0	0,00	-
Ubide	0	0	0	0	0	0	0	0,00	-
Ugao-Miraballes	1	0	2	3	1	0	1	438,17	1,29
Urduliz	0	0	0	0	1	0	0	44,30	0,67
Urduña/Orduña	0	0	1	0	0	0	0	165,37	0,70
Valle de Trápaga-Trapagaran	2	1	0	3	5	3	8	236,19	1,47
Zaldibar	0	1	2	1	0	1	3	262,73	4,00
Zalla	1	0	0	1	3	1	0	94,78	2,00
Zamudio	4	0	0	2	1	1	0	452,76	1,07
Zaratamo	0	0	1	0	0	1	0	121,43	-
Zeanuri	1	2	0	3	0	0	0	558,21	7,00
Zeberio	0	0	2	0	0	2	1	553,51	6,00
Zierbena	0	0	0	1	0	0	0	328,08	0,83
Ziortza-Bolibar	1	0	0	0	0	0	0	227,79	-
<b>BIZKAI</b>	<b>239</b>	<b>293</b>	<b>283</b>	<b>185</b>	<b>183</b>	<b>222</b>	<b>297</b>	<b>268,75</b>	<b>1,16</b>

Abaltzisketa	0	3	0	0	0	1	0	1592,36	5,00
Aduna	1	0	1	0	0	0	0	414,08	-
Aia	2	3	1	0	0	3	2	604,53	4,00
Aizarnazabal	0	0	0	0	0	0	0	0,00	-
Alegia	0	0	0	0	0	0	0	111,23	0,50
Albiztur	0	0	0	0	0	0	0	0,00	-
Alkiza	0	0	0	0	0	0	2	571,43	-
Altzaga	0	0	0	0	0	0	0	0,00	-
Altzo	0	0	0	0	1	0	0	256,41	1,00
Amezketza	0	0	1	2	0	0	0	978,26	0,64
Andoain	7	3	4	3	1	2	1	233,52	1,25
Anoeta	0	0	1	4	0	0	3	492,61	5,00
Antzuola	0	0	0	0	0	0	2	275,36	0,55
Arama	0	0	0	0	0	0	0	0,00	-
Aretxabaleta	1	0	0	0	0	0	0	56,50	0,31
Arrasate/Mondragón	9	8	5	9	5	4	7	403,04	1,27
Asteasu	1	0	1	0	1	0	0	384,62	1,00
Astigarraga	0	1	3	1	0	3	0	119,87	2,00
Ataun	1	1	1	0	1	1	0	1373,78	0,77
Azkoitia	0	1	4	2	0	2	5	166,90	1,67
Azpeitia	2	3	0	0	2	2	3	144,55	0,96
Baliarrain	0	1	1	2	0	3	0	4848,48	8,00
Beasain	11	8	10	11	8	14	6	898,65	1,12
Beizama	0	0	0	0	0	0	0	0,00	-
Belauntza	0	0	0	0	0	0	0	0,00	-
Berastegi	0	0	0	0	0	0	0	0,00	-
Bergara	8	9	6	5	1	1	2	332,54	1,00
Berrobi	1	1	0	0	0	0	2	815,66	2,50
Bidania-Goiatz	0	0	0	0	0	0	0	0,00	-
Deba	2	2	0	0	0	1	1	275,08	1,07
Donostia / San Sebastián	28	37	35	41	19	26	28	199,57	1,41
Eibar	3	4	6	2	2	5	5	200,19	0,96
Elduain	0	0	0	0	0	0	0	0,00	-
Elgeta	0	0	0	0	0	0	0	0,00	-
Elgoibar	2	10	3	0	1	4	1	233,97	3,00
Errenteria	0	12	9	8	6	8	13	214,06	1,69
Errezil	0	0	0	0	0	0	0	0,00	-
Eskoriatza	0	0	0	0	1	0	0	24,37	0,33
Ezkio-Itsaso	0	3	2	0	0	1	0	1104,10	3,50
Gabiria	0	0	0	0	0	0	1	389,86	2,00
Gaintza	0	0	0	0	0	0	0	0,00	-
Gaztelu	0	0	0	0	0	0	0	0,00	-
Getaria	0	0	0	0	0	1	2	106,01	3,00

Hernani	3	5	2	4	9	2	2	248,46	1,09
Hernialde	1	0	0	0	0	0	0	327,87	-
Hondarribia	1	1	2	9	0	1	0	147,20	0,69
Ibarra	1	1	1	0	1	0	0	185,79	0,57
Idiazabal	0	0	3	0	0	0	1	420,17	1,43
Ikaztegieta	0	0	0	0	0	0	0	0,00	0,00
Irun	2	4	9	8	4	7	14	151,14	1,15
Irura	0	0	2	0	2	0	1	441,50	1,14
Itsasondo	0	0	0	0	0	0	0	0,00	0,00
Larraul	0	0	0	0	0	0	0	0,00	-
Lasarte-Oria	2	2	4	3	4	4	7	215,28	1,21
Lazkao	0	2	5	4	2	4	3	923,30	0,71
Leaburu	0	0	1	0	2	0	0	793,65	-
Legazpi	5	4	2	4	3	10	14	582,71	3,77
Legorreta	0	0	1	1	1	0	0	335,57	0,38
Leintz Gatzaga	0	0	0	0	0	0	0	0,00	-
Lezo	1	0	0	0	0	1	11	246,71	3,00
Lizartza	0	1	0	0	0	2	0	616,33	0,80
Mendaro	1	0	2	0	0	0	0	236,41	1,00
Mutiloa	3	0	0	0	0	0	0	1568,63	4,00
Mutriku	0	0	2	0	0	1	2	188,18	0,77
Oiartzun	2	6	5	2	2	1	4	318,26	1,94
Olaberria	0	1	1	1	2	0	1	1526,72	1,56
Oñati	5	2	4	6	3	7	4	340,08	2,44
Ordizia	14	8	8	12	4	8	9	1072,49	1,48
Orendain	0	0	0	0	0	0	0	0,00	0,00
Orexa	0	0	0	0	0	0	0	0,00	-
Orio	0	0	0	0	0	0	2	81,54	0,71
Ormaiztegi	1	0	2	3	0	3	1	940,44	6,00
Pasaia	2	5	4	1	0	2	3	173,42	1,00
Segura	1	0	3	0	0	0	1	391,39	2,00
Soraluze-Placencia de las Armas	0	0	0	0	0	0	0	100,65	1,00
Tolosa	5	5	10	9	4	6	7	365,98	1,58
Urnieta	0	0	0	1	0	2	0	128,85	1,00
Urretxu	2	7	11	8	6	5	5	746,82	3,19
Usurbil	3	1	1	3	2	1	2	380,47	1,85
Villabona	2	0	0	0	1	0	1	185,91	1,10
Zaldibia	3	12	11	23	8	9	6	4402,90	9,13
Zarautz	7	5	1	3	4	3	3	248,43	0,94
Zegama	1	7	2	2	1	4	3	2103,88	1,68
Zerain	0	0	0	0	0	0	1	729,93	2,00
Zestoa	0	1	0	0	0	0	0	205,44	0,80
Zizurkil	0	0	0	0	0	2	2	362,44	1,00

Zumaia	0	3	3	1	0	0	3	162,82	0,84
Zumarraga	4	6	3	3	5	5	11	610,94	2,31
<b>GIPUZKOA</b>	151	199	199	201	119	172	210	286,21	1,33

<b>OTROS</b>	3	8	2	4	3	10	6		
--------------	---	---	---	---	---	----	---	--	--

\*14 eguneko tasa 100.000 biztanleko. Tasak kalkulatzeko EUSTATen Biztanleen Udal-Erroldaren Estatistikan 2020ko urtarrilaren 1erako argitaratutako biztanleria hartzen da. / Tasa de 14 días por 100.000 habitantes. Las tasas se calculan con respecto a la población publicada por EUSTAT en la Estadística Municipal de Habitantes para el 1 de enero del 2020. [https://eu.eustat.eus/bankupx/pxweb/eu/euskara/-/PX\\_2212\\_ep06b.px](https://eu.eustat.eus/bankupx/pxweb/eu/euskara/-/PX_2212_ep06b.px)

\*\* Inzidentzia tasen arrazoiak  $-I(D)/I(D-7)$ - gaurko 14 eguneko inzidentzia metatuaren tasa duela astebeteko 14 eguneko inzidentzia metatuaren tasarekin konparatzen du. Tasen arrazoiaren balioa 1en azpitik dagoenean inzidentzia tasak behera egin duela esan nahi du. Duela astebeteko inzidentzia tasa zero den kasuetan “-“ agertzen da. / La razón de tasas de incidencia  $-I(D)/I(D-7)$ - compara la tasa de incidencia acumulada en 14 días a fecha de hoy, con la tasa de incidencia acumulada en 14 días de hace una semana. En caso de que el valor de la ratio sea un valor por debajo de 1, significa que la incidencia ha disminuido. Cuando la tasa de incidencia de hace una semana es cero se indica con “-“.

+ Semaforoa 14 eguneko inzidentzia tasaren arabera 5.000 biztanletik gorako udalerrietan: berdez < 60, horiz 60-299, laranja 300-399 eta gorri >=400. / Semaforo según la tasa de incidencia acumulada en 14 días en los municipios de más de 5.000 habitantes: en verde <60, en amarillo 60-299, en naranja 300-399 y en rojo >= 400.



**PCR POSITIBO BERRIAK EUSKADIKO OSASUN EREMUETAN /  
NUEVOS POSITIVOS PCR EN LAS ZONAS DE SALUD DE EUSKADI**

Alfabetoz ordenatuta./ Ordenado alfabéticamente.

OSASUN-EREMUAK/ZONAS DE SALUD	23/03	24/03	25/03	26/03	27/03	28/03	29/03	Tasa**	I(D)/I(D-7)**
Abetxuko	0	4	2	0	0	1	5	498,56	1,58
Aranbizkarra I	8	5	8	12	5	6	3	503,14	1,38
Aranbizkarra II	2	1	7	6	1	3	3	397,15	1,04
Casco Viejo (Vitoria)	3	2	2	7	3	3	3	261,27	0,86
Gazalbide Txagorritxu	8	4	4	4	2	2	3	275,98	1,72
La Habana	2	4	2	1	6	1	3	232,35	1,17
Lakua - Arriaga	2	6	4	6	2	4	1	220,35	1,03
Lakuabizkarra	7	14	8	10	6	8	11	367,73	1,15
Llanada Alavesa	1	3	2	2	0	2	2	247,04	1,25
Montaña alavesa	1	0	0	0	0	0	0	134,65	1,00
Norte-Villarreal	0	0	0	1	0	0	4	185,92	2,00
Norte-Zuya	2	6	0	3	0	1	3	505,05	1,27
Olaguibel	11	14	14	8	8	6	11	342,35	1,50
Olarizu	7	6	6	3	3	3	6	363,39	1,54
Salburua	9	4	6	5	2	3	8	388,38	1,41
San Martín	2	9	11	10	8	3	6	256,97	1,53
Sansomendi	1	1	3	2	0	1	0	160,94	1,15
Valles Alaveses I	2	4	2	6	6	0	5	932,60	2,00
Valles Alaveses II	1	3	0	0	2	0	0	289,26	7,00
Zabalgana	2	10	8	13	10	4	8	378,77	1,48
Zaramaga	8	18	4	1	6	0	7	574,63	1,20
<b>OSI ARABA</b>	79	118	93	100	70	51	92	345,21	1,33
Rioja	7	7	5	4	1	3	1	510,86	1,56
<b>OSI ARABAKO ERRIOXA</b>	7	7	5	4	1	3	1	510,86	1,56
Desierto / Urban	1	3	5	3	2	1	6	349,61	1,17
La Paz	4	6	4	4	3	0	1	181,21	0,87
Lutxana	0	0	1	1	0	0	7	161,40	0,80
Rontegi	2	2	5	2	3	4	4	264,13	1,58
San Vicente	3	1	3	2	1	0	2	120,07	0,92
Sestao Kueto	0	0	0	7	2	2	0	215,12	1,10
Sestao Markonzaga	1	0	6	4	2	1	3	272,60	1,07
Zaballa C.S.	2	2	1	4	2	0	0	153,17	1,00
Zuazo	3	0	9	4	3	3	3	244,80	1,10
<b>OSI BARAKALDO SESTAO</b>	16	14	34	31	18	11	26	211,67	1,05
Abadiño-Elorrio-Berriz	7	10	16	9	17	4	15	492,77	1,53
Aiala	11	5	1	3	1	0	1	203,04	1,56
Amorebieta	7	6	5	10	1	2	5	262,00	2,08
Arratia	1	3	3	1	3	0	2	116,42	4,00
Arrigorriaga	6	1	6	5	3	3	5	278,20	1,47

Basauri-Ariz	6	7	7	2	5	3	3	214,26	1,12
Basauri-Kareaga	0	0	1	0	2	2	5	84,95	2,17
Bermeo	0	0	0	2	3	0	1	52,34	0,91
Durango	17	3	9	7	7	2	4	203,07	1,34
Etxebarri	4	2	0	3	1	1	1	250,95	1,42
Galdakao	1	9	9	3	5	8	4	158,54	1,25
Gernika	1	1	1	1	1	0	0	42,51	1,33
Gernikaldea	1	1	1	0	1	1	0	157,85	1,20
Lekeitio	2	2	5	1	1	0	1	159,89	2,29
Llodio	3	4	6	1	6	3	5	216,24	1,22
Markina - Xemein	2	1	2	3	1	3	1	293,26	1,36
Ondarroa	8	2	12	7	6	6	10	774,54	2,31
<b>OSI BARRUALDE-GALDAKAO</b>	<b>77</b>	<b>57</b>	<b>84</b>	<b>58</b>	<b>64</b>	<b>38</b>	<b>63</b>	<b>220,79</b>	<b>1,50</b>
Basurto	9	5	2	4	6	4	6	329,69	1,09
Begoña	5	2	4	2	0	1	3	267,95	1,46
Bolueta	5	2	2	1	3	1	10	422,11	1,58
Bombero Etxaniz	12	33	15	16	3	4	15	470,23	1,22
Casco Viejo (Bilbao)	1	1	4	3	2	2	2	197,70	0,87
Deusto	5	7	16	7	13	7	7	522,45	1,36
Gazteleku	4	4	3	5	4	0	3	300,70	0,90
Indautxu	5	1	3	10	4	3	11	294,71	1,17
Javier Sáenz de Buruaga	9	7	6	5	2	1	5	430,17	1,28
Karmelo	3	3	0	3	0	0	0	282,38	1,24
La Peña	1	4	5	4	0	1	0	294,49	1,67
Mina del Morro	5	2	5	4	2	1	1	215,15	1,33
Miribilla-La Merced	4	8	6	9	1	1	4	286,39	1,27
Otxarkoaga	1	4	0	2	0	1	1	176,51	1,05
Rekalde	11	9	4	8	9	9	6	365,95	1,20
San Adrián	4	6	2	3	1	3	0	247,87	1,19
San Ignacio	6	2	5	7	0	8	2	271,30	1,08
Santutxu-Solokoetxe	4	3	4	2	3	3	4	356,13	1,07
Txurdinaga	2	0	3	1	3	5	3	204,79	1,25
Zorroza	6	5	6	2	3	3	5	356,26	1,18
Zurbaran	2	3	5	6	0	2	3	354,02	1,21
<b>OSI BILBAO-BASURTO</b>	<b>104</b>	<b>111</b>	<b>100</b>	<b>104</b>	<b>59</b>	<b>60</b>	<b>91</b>	<b>335,26</b>	<b>1,20</b>
Abanto-Muskiz	3	0	1	0	2	2	2	158,81	0,57
Balmaseda	1	0	0	0	1	0	1	59,56	1,17
Buenavista	0	1	2	0	0	2	4	144,67	0,86
Güeñes	2	2	2	0	3	0	0	255,82	0,91
Ortuella	1	1	0	0	1	2	0	82,62	1,00
Portugalete - Centro	1	1	2	0	0	1	1	53,33	0,64
Portugalete-Repelega	4	2	8	8	3	6	8	297,83	1,55
Santurtzi-Centro-Mamariga	3	2	6	5	7	6	1	383,44	0,99

Santurtzi Kabiezes	2	5	6	4	2	2	2	229,34	0,66
Trapagaran	1	2	0	0	2	4	2	134,19	0,84
Zalla	1	1	0	0	1	3	1	110,73	0,65
<b>OSI EZKERRALDEA ENKARTERRI CRUCES</b>	19	17	27	17	22	28	22	188,46	0,86
Alango	7	6	8	7	2	2	2	243,96	1,41
Algorta	7	2	4	10	2	9	5	199,05	1,47
Astrabudua	0	2	1	4	0	3	0	171,76	1,20
Erandio	2	0	0	1	1	2	0	106,41	0,68
Gorliz - Plentzia	2	5	1	3	0	1	1	237,70	1,12
Las Arenas	8	12	8	13	5	9	5	282,34	1,35
Leioa	4	4	1	2	2	1	3	140,00	0,90
Mungia	4	3	10	1	0	1	2	170,31	0,77
Sopela	4	4	4	10	3	4	0	224,67	1,26
Txorierrri	2	7	6	6	4	4	5	295,94	1,12
<b>OSI URIBE</b>	40	45	43	57	19	36	23	211,93	1,14
Arrasate	10	10	9	5	9	5	4	354,23	1,33
Bergara	3	7	9	6	5	1	1	303,80	0,93
Oñati	4	5	2	4	6	3	7	313,96	3,08
Valle de Leniz	0	1	0	0	0	1	0	52,45	0,35
<b>OSI ALTO DEBA</b>	17	23	20	15	20	10	12	281,40	1,21
Dumboa	3	1	3	3	3	0	3	92,76	1,04
Hondarribia	2	1	1	2	9	0	1	173,36	0,89
Irun - Centro	5	1	1	6	5	4	4	143,80	1,12
<b>OSI BIDASOA</b>	10	3	5	11	17	4	8	132,07	1,03
Deba	1	2	2	2	0	0	2	223,65	0,89
Eibar	1	2	1	3	0	1	4	128,24	0,93
Elgoibar	4	3	10	5	0	1	4	186,99	2,43
Ermua	10	3	11	17	3	10	2	678,65	0,89
Torrekua	4	1	2	4	2	1	1	306,12	0,94
<b>OSI DEBABARRENA</b>	20	11	26	31	5	13	13	304,85	1,00
Aiete	0	2	5	5	4	2	0	280,76	1,59
Alza-Roteta	1	3	3	1	5	0	2	153,10	1,36
Amara Berri	1	3	3	4	6	2	5	159,99	1,33
Amara Centro	0	0	1	2	2	2	0	132,21	0,95
Beraun - Errenteria	0	1	2	1	3	2	0	138,05	1,31
Bidebieta	1	0	0	1	0	0	2	152,63	0,92
Egia	2	0	4	3	1	4	3	169,08	1,92
Gros	2	4	4	3	4	2	1	141,83	1,14
Hernani - Urnieta - Astigarraga	5	3	7	5	6	10	6	193,19	1,16
Intxaurreondo	1	0	4	2	3	0	1	192,78	1,22
Iztietia - Errenteria	5	0	9	9	5	4	7	222,19	1,71
Lasarte - Usurbil	6	5	3	6	7	6	6	229,40	1,45
Lezo-San Juan	0	1	0	0	0	0	1	70,27	0,75

Loiola	0	1	2	0	0	0	6	149,90	2,75
Oiartzun	2	2	6	5	2	2	1	284,58	1,76
Ondarreta	5	11	6	8	6	4	4	213,09	1,37
Parte Vieja	2	4	4	4	10	2	2	260,12	3,00
Pasai Antxo	4	0	2	2	1	1	3	356,51	1,71
Pasajes San Pedro	1	1	4	2	0	0	0	131,79	1,00
Zarautz – Orio - Aia	6	9	9	4	3	4	6	219,18	0,97
Zumaia - Zestoa - Getaria	5	0	3	1	1	0	1	125,01	0,81
<b>OSI DONOSTIALDEA</b>	49	50	81	68	69	47	57	188,74	1,31
Azkoitia	0	0	1	3	2	0	2	125,04	1,25
Azpeitia	1	2	3	0	0	2	2	113,81	0,76
Beasain	14	17	15	21	17	8	21	851,72	1,33
Lazkao	7	1	4	6	4	5	5	1096,47	0,84
Legazpi	3	5	4	2	4	3	10	434,14	3,45
Ordizia	7	17	21	19	36	13	17	1216,32	2,29
Zumarraga	9	6	16	16	11	11	10	548,89	2,83
<b>OSI GOIERRI-ALTO UROLA</b>	41	48	64	67	74	42	67	624,25	1,52
Alegia	4	1	4	3	4	2	4	461,65	0,86
Andoain	4	7	3	4	3	1	2	247,07	1,52
Ibarra	1	1	3	3	0	1	2	216,81	0,74
Tolosa	7	5	3	10	9	4	6	312,21	1,16
Villabona	6	5	0	4	4	3	2	256,75	1,28
<b>OSI TOLOSALDEA</b>	22	19	13	24	20	11	16	287,75	1,12
<b>Otros</b>	22	6	9	5	9	8	10		

\*14 eguneko tasa 100.000 biztanleko/ Tasa de 14 días por 100.000 habitantes.

\*\* Inzidentzia tasen arrazoiak **-I(D)/I(D-7)-** gaurko 14 eguneko inzidentzia metatuaren tasa duela astebeteko 14 eguneko inzidentzia metatuaren tasarekin konparatzen du. Tasen arrazoiaren balioa 1en azpitik dagoenean inzidentzia tasak behera egin duela esan nahi du. Duela astebeteko inzidentzia tasa zero den kasuetan “-” agertzen da. / La razón de tasas de incidencia **-I(D)/I(D-7)-** compara la tasa de incidencia acumulada en 14 días a fecha de hoy, con la incidencia acumulada en 14 días de hace una semana. En caso de que el valor de la ratio sea un valor por debajo de 1, significa que la incidencia ha disminuido. Cuando la tasa de incidencia de hace una semana es cero se indica con “-”.

\* Semaforoa 14 eguneko inzidentzia tasaren arabera: berdez < 60, horiz 60-299, laranja 300-399 eta gorri >=400. / Semaforo según la tasa de incidencia acumulada en 14 días: en verde <60, en amarillo 60-299, en naranja 300-399 y en rojo >= 400.